



TIPO VETTURA Car Model	MIS. Size	MODELLO model	INTERASSE P.C.D.	CENTRAGGIO C.B.	ET Offset	CODICE Code	KIT	TÜV KBA	NOTE Notes	
ALFA ROMEO										
ALFA 164 Twin Spark	6x14	EV-5	4x98	Ø 58,1	37	467 25	AL 581 + B29			
		SPIDER PLUS	4x98	Ø 58,1	38	772 25	F01 (-B29)			
	6 <sup>1</sup> / <sub>2</sub> x15	EV-5	4x98	Ø 58,1	37	186 25	AL 581 + B29			
		RAVIA	4x98	Ø 58,1	37	429 25	AL 581 + B29			
	7x15	ACTION	4x98	Ø 58,1	37	268 25	AL 581 + B29			
		EV-S	4x98	Ø 58,1	37	676 25	AL 581 + B29			
		HT3	4x98	Ø 58,1	37	542 25	AL 581 + B29			
		SPIDER PLUS	4x98	Ø 58,1	37	735 25	AL 581 + B29			
	7x16	T12	4x98	Ø 58,1	37	600 25	AL 581 + B29			
		EV-5	4x98	Ø 58,1	37	188 25	AL 581 + B29			
		EV-S	4x98	Ø 58,1	37	660 25	AL 581 + B29			
		HT3	4x98	Ø 58,1	37	554 25	AL 581 + B29			
		RAVIA	4x98	Ø 58,1	37	435 25	AL 581 + B29			
		SPIDER PLUS	4x98	Ø 58,1	37	741 25	AL 581 + B29			
		T12	4x98	Ø 58,1	37	603 25	AL 581 + B29			
7 <sup>1</sup> / <sub>2</sub> x16	ACTION	4x98	Ø 58,1	38	251 25	AL 581 + B29				
145-146	6x14	EV-5	4x98	Ø 58,1	37	467 25	AL 581 + B29			
		SPIDER PLUS	4x98	Ø 58,1	38	772 25	F01 (-B29)			
	6 <sup>1</sup> / <sub>2</sub> x15	EV-5	4x98	Ø 58,1	32	218 25	AL 581 + B29	KBA		
		EV-5	4x98	Ø 58,1	37	186 25	AL 581 + B29	KBA		
	7x15	RAVIA	4x98	Ø 58,1	37	429 25	AL 581 + B29			
		ACTION	4x98	Ø 58,1	37	268 25	AL 581 + B29			
		EV-S	4x98	Ø 58,1	37	676 25	AL 581 + B29			
		HT3	4x98	Ø 58,1	37	542 25	AL 581 + B29			
		SPIDER PLUS	4x98	Ø 58,1	37	735 25	AL 581 + B29			
	7x16	T12	4x98	Ø 58,1	37	600 25	AL 581 + B29			
		EV-5	4x98	Ø 58,1	37	188 25	AL 581 + B29			
		EV-S	4x98	Ø 58,1	37	660 25	AL 581 + B29			
		HT3	4x98	Ø 58,1	37	554 25	AL 581 + B29			
		RAVIA	4x98	Ø 58,1	37	435 25	AL 581 + B29			
		SPIDER PLUS	4x98	Ø 58,1	37	741 25	AL 581 + B29			
		T12	4x98	Ø 58,1	37	603 25	AL 581 + B29			
	7 <sup>1</sup> / <sub>2</sub> x16	ACTION	4x98	Ø 58,1	38	251 25	AL 581 + B29			
	7x17	ACTION	4x98	Ø 58,1	30	341 25	AL 581 + B29	TÜV		
		ACTION	4x98	Ø 58,1	37	241 25	AL 581 + B29	TÜV		
		EV-5	4x98	Ø 58,1	30	222 25	F01 (-B29)	TÜV		
		EV-5	4x98	Ø 58,1	37	189 25	AL 581 + B29			
		EV-S	4x98	Ø 58,1	37	653 25	AL 581 + B29			
		F20	4x98	Ø 58,1	37	705 25	AL 581 + B29			
		HT3	4x98	Ø 58,1	37	513 25	AL 581 + B29			
		MM-S	4x98	Ø 58,1	37	535 25	F01 (-B29)			
		MM-S	4x98	Ø 58,1	30	588 25	F01 (-B29)			
		RAVIA	4x98	Ø 58,1	37	421 25	AL 581 + B29			
SPIDER PLUS		4x98	Ø 58,1	37	698 25	AL 581 + B29				
155		6x14	EV-5	4x98	Ø 58,1	37	467 25	AL 581 + B29		
			SPIDER PLUS	4x98	Ø 58,1	38	772 25	F01 (-B29)		
		6 <sup>1</sup> / <sub>2</sub> x15	EV-5	4x98	Ø 58,1	32	218 25	AL 581 + B29	KBA	
			EV-5	4x98	Ø 58,1	37	186 25	AL 581 + B29	KBA	
	7x15	RAVIA	4x98	Ø 58,1	37	429 25	AL 581 + B29			
		ACTION	4x98	Ø 58,1	37	268 25	AL 581 + B29			
		EV-S	4x98	Ø 58,1	37	676 25	AL 581 + B29			
		HT3	4x98	Ø 58,1	37	542 25	AL 581 + B29			
		SPIDER PLUS	4x98	Ø 58,1	37	735 25	AL 581 + B29			
	7x16	T12	4x98	Ø 58,1	37	600 25	AL 581 + B29			
		EV-5	4x98	Ø 58,1	37	188 25	AL 581 + B29			
		EV-S	4x98	Ø 58,1	37	660 25	AL 581 + B29			
		HT3	4x98	Ø 58,1	37	554 25	AL 581 + B29			

TIPO VETTURA Car Model	MIS. Size	MODELLO model	INTERASSE P.C.D.	CENTRAGGIO C.B.	ET Offset	CODICE Code	KIT	TÜV KBA	NOTE Notes
155		RAVIA	4x98	Ø 58,1	37	435 25	AL 581 + B29		
		SPIDER PLUS	4x98	Ø 58,1	37	741 25	AL 581 + B29		
	7 1/2x16	T12	4x98	Ø 58,1	37	603 25	AL 581 + B29		
		ACTION	4x98	Ø 58,1	38	251 25	AL 581 + B29		
	7x17	ACTION	4x98	Ø 58,1	37	241 25	AL 581 + B29	TÜV	
		EV-5	4x98	Ø 58,1	30	222 25	F01 (-B29)	TÜV	
		EV-5	4x98	Ø 58,1	37	189 25	AL 581 + B29		
		EV-S	4x98	Ø 58,1	37	653 25	AL 581 + B29		
		F20	4x98	Ø 58,1	37	705 25	AL 581 + B29		
		HT3	4x98	Ø 58,1	37	513 25	AL 581 + B29		
		MM-S	4x98	Ø 58,1	37	535 25	F01 (-B29)		
		MM-S	4x98	Ø 58,1	30	588 25	F01 (-B29)		
		RAVIA	4x98	Ø 58,1	37	421 25	AL 581 + B29		
		SPIDER PLUS	4x98	Ø 58,1	37	698 25	AL 581 + B29		
147									
	7x15	ACTION	5x98	Ø 58,1	37	270 07	AL 581 + B20		
		EV-5	5x98	Ø 58,1	37	154 07	AL 581 + B20		
		EV-S	5x98	Ø 58,1	37	679 07	AL 581 + B20		
		HT3	5x98	Ø 58,1	37	544 07	AL 581 + B20		
		RAVIA	5x98	Ø 58,1	37	448 07	AL 581 + B20		
		SPIDER PLUS	5x98	Ø 58,1	37	739 07	AL 581 + B20		
		T12	5x98	Ø 58,1	37	602 07	AL 581 + B20		
		UNO	5x98	Ø 58,1	37	398 07	AL 581 + B20		
	7x16	HT3	5x98	Ø 58,1	35	550 07	AL 581 + B20		
		T12	5x98	Ø 58,1	35	605 07	AL 581 + B20		
	7 1/2x16	ACTION	5x98	Ø 58,1	38	253 07	AL 581 + B20		
		EV-5	5x98	Ø 58,1	35	155 94	AL 581 + B39		N.B.:Ruota 5x100
		EV-S	5x98	Ø 58,1	35	658 07	AL 581 + B20		
		RAVIA	5x98	Ø 58,1	35	443 07	AL 581 + B20		
		SPIDER PLUS	5x98	Ø 58,1	35	745 07	AL 581 + B20		
		UNO	5x98	Ø 58,1	35	403 07	AL 581 + B20		
	7x17	ACTION	5x98	Ø 58,1	35	323 94	AL 581 + B39		N.B.:Ruota 5x100
		EV-5	5x98	Ø 58,1	35	230 07	AL 581 + B20		
		EV-R	5x98	Ø 58,1	35	664 07	AL 581 + B20		
		EV-S	5x98	Ø 58,1	35	485 07	AL 581 + B20	TÜV	
		F20	5x98	Ø 58,1	35	709 07	AL 581 + B20		
		HT3	5x98	Ø 58,1	35	509 07	AL 581 + B20		
	8x17	MM-S	5x98	Ø 58,1	35	479 07	F11 (-B20)		
		RAVIA	5x98	Ø 58,1	35	426 07	AL 581 + B20		
		SPIDER PLUS	5x98	Ø 58,1	35	702 07	AL 581 + B20		
		T12	5x98	Ø 58,1	35	594 94	AL 581 + B39		N.B.:Ruota 5x100
		ACTION	5x98	Ø 58,1	35	237 94	AL 581 + B39		N.B.:Ruota 5x100
		EV-5	5x98	Ø 58,1	35	148 07	AL 581 + B20	TÜV	
		EV-R	5x98	Ø 58,1	35	641 94	AL 581 + B39		N.B.:Ruota 5x100
		EV-S	5x98	Ø 58,1	35	638 94	AL 581 + B39		N.B.:Ruota 5x100
		F20	5x98	Ø 58,1	35	711 94	AL 581 + B39		N.B.:Ruota 5x100
		HT3	5x98	Ø 58,1	35	489 94	AL 581 + B39		N.B.:Ruota 5x100
		IMPERA UDT	5x98	Ø 58,1	35	556 07	AL 581 + B20	TÜV	
		MM-S	5x98	Ø 58,1	35	533 07	AL 581 + B20		
		MT UDT	5x98	Ø 58,1	35	386 07	AL 581 + B20		
		RAVIA	5x98	Ø 58,1	35	417 94	AL 581 + B39		N.B.:Ruota 5x100
		SPIDER PLUS	5x98	Ø 58,1	35	696 94	AL 581 + B39		N.B.:Ruota 5x100
	7x18	T12	5x98	Ø 58,1	35	591 94	AL 581 + B39		N.B.:Ruota 5x100
		UNO	5x98	Ø 58,1	35	401 07	AL 581 + B20	TÜV	
		EV-S	5x98	Ø 58,1	35	649 94	AL 581 + B39		N.B.:Ruota 5x100
		HT3	5x98	Ø 58,1	35	506 94	AL 581 + B39		N.B.:Ruota 5x100
155	7 1/2x18	SPIDER PLUS T12	5x98	Ø 58,1	35	753 94	AL 581 + B39		N.B.:Ruota 5x100
		T12	5x98	Ø 58,1	35	597 94	AL 581 + B39		N.B.:Ruota 5x100
		RAVIA	5x98	Ø 58,1	35	411 94	AL 581 + B39		N.B.:Ruota 5x100
		ACTION	5x98	Ø 58,1	35	290 94	AL 581 + B39		N.B.:Ruota 5x100
		EV-5	5x98	Ø 58,1	35	204 94	AL 581 + B39		N.B.:Ruota 5x100

MILLEMIGLIA2004SERIES ALFA ROMEO



TIPO VETTURA Car Model	MIS. Size	MODELLO model	INTERASSE P.C.D.	CENTRAGGIO C.B.	ET Offset	CODICE Code	KIT	TÜV KBA	NOTE Notes
147		EV-R	5x98	Ø 58,1	35	634 94	AL 581 + B39		N.B.:Ruota 5x100
		EV-S	5x98	Ø 58,1	35	630 94	AL 581 + B39		N.B.:Ruota 5x100
		F20	5x98	Ø 58,1	35	713 94	AL 581 + B39		N.B.:Ruota 5x100
		HT3	5x98	Ø 58,1	35	501 94	AL 581 + B39		N.B.:Ruota 5x100
		IMPERA	5x98	Ø 58,1	35	452 94	AL 581 + B39		N.B.:Ruota 5x100
		IMPERA UDT	5x98	Ø 58,1	35	559 94	AL 581 + B39		N.B.:Ruota 5x100
		MM-S	5x98	Ø 58,1	35	520 94	AL 581 + B39		N.B.:Ruota 5x100
		MT UDT	5x98	Ø 58,1	35	388 94	AL 581 + B39		N.B.:Ruota 5x100
		RAVIA II	5x98	Ø 58,1	35	259 94	AL 581 + B39		N.B.:Ruota 5x100
		SPIDER PLUS	5x98	Ø 58,1	35	756 94	AL 581 + B39		N.B.:Ruota 5x100
		T12	5x98	Ø 58,1	35	758 07	AL 581 + B20		N.B.:Ruota 5x100
		T12	5x98	Ø 58,1	35	758 94	AL 581 + B39		N.B.:Ruota 5x100
		UNO	5x98	Ø 58,1	35	395 94	AL 581 + B39		N.B.:Ruota 5x100
147 GTA	8x17	ACTION	5x98	Ø 58,1	35	237 94	AL 581 + B39		N.B.:Ruota 5x100
		HT3	5x98	Ø 58,1	35	489 94	AL 581 + B39		N.B.:Ruota 5x100
		SPIDER PLUS	5x98	Ø 58,1	35	696 94	AL 581 + B39		N.B.:Ruota 5x100
		UNO	5x98	Ø 58,1	35	401 94	AL 581 + B39		N.B.:Ruota 5x100
	8x18	ACTION	5x98	Ø 58,1	35	290 94	AL 581 + B39		N.B.:Ruota 5x100
		EV-S	5x98	Ø 58,1	22	813 07	AL 581 + B20		N.B.:Ruota 5x100
		HT3	5x98	Ø 58,1	35	501 94	AL 581 + B39		N.B.:Ruota 5x100
		RAVIA II	5x98	Ø 58,1	35	259 94	AL 581 + B39		N.B.:Ruota 5x100
		SPIDER PLUS	5x98	Ø 58,1	35	756 94	AL 581 + B39		N.B.:Ruota 5x100
		UNO	5x98	Ø 58,1	35	395 94	AL 581 + B39		N.B.:Ruota 5x100
	8 1/2x19	EV-5	5x98	Ø 58,1	20	282 94	AL 581 + B39		N.B.:Ruota 5x100
		EV-R	5x98	Ø 58,1	20	688 94	AL 581 + B39		N.B.:Ruota 5x100
	7x15	ACTION	5x98	Ø 58,1	37	270 07	AL 581 + B2		
		EV-5	5x98	Ø 58,1	37	154 07	AL 581 + B2		
		EV-S	5x98	Ø 58,1	37	679 07	AL 581 + B2		
		HT3	5x98	Ø 58,1	37	544 07	AL 581 + B2		
		RAVIA	5x98	Ø 58,1	37	448 07	AL 581 + B2		
		SPIDER PLUS	5x98	Ø 58,1	37	739 07	AL 581 + B2		
		T12	5x98	Ø 58,1	37	602 07	AL 581 + B2		
		UNO	5x98	Ø 58,1	37	398 07	AL 581 + B2		
	7x16	HT3	5x98	Ø 58,1	35	550 07	AL 581 + B2		
		T12	5x98	Ø 58,1	35	605 07	AL 581 + B2		
		ACTION	5x98	Ø 58,1	38	253 07	AL 581 + B2		
		EV-5	5x98	Ø 58,1	35	155 94	AL 581 + B39		N.B.:Ruota 5x100
		EV-S	5x98	Ø 58,1	35	658 07	AL 581 + B2		
		RAVIA	5x98	Ø 58,1	35	443 07	AL 581 + B2		
		SPIDER PLUS	5x98	Ø 58,1	35	745 07	AL 581 + B2		
		UNO	5x98	Ø 58,1	35	403 07	AL 581 + B2		
	7x17	ACTION	5x98	Ø 58,1	35	323 94	AL 581 + B39		N.B.:Ruota 5x100
		EV-5	5x98	Ø 58,1	35	230 07	AL 581 + B2		
		EV-R	5x98	Ø 58,1	35	664 07	AL 581 + B2		
		EV-S	5x98	Ø 58,1	35	485 07	AL 581 + B2	TÜV	
		F20	5x98	Ø 58,1	35	709 07	AL 581 + B2		
		HT3	5x98	Ø 58,1	35	509 07	AL 581 + B2		
		MM-S	5x98	Ø 58,1	35	479 07	F03 (-B2)		
		RAVIA	5x98	Ø 58,1	35	426 07	AL 581 + B2		
		SPIDER PLUS	5x98	Ø 58,1	35	702 07	AL 581 + B2		
		T12	5x98	Ø 58,1	35	594 94	AL 581 + B39		N.B.:Ruota 5x100
		ACTION	5x98	Ø 58,1	35	237 94	AL 581 + B39		N.B.:Ruota 5x100
		EV-5	5x98	Ø 58,1	35	148 07	AL 581 + B2	TÜV	
		EV-R	5x98	Ø 58,1	35	641 94	AL 581 + B39		N.B.:Ruota 5x100
		EV-S	5x98	Ø 58,1	35	638 94	AL 581 + B39		N.B.:Ruota 5x100
		F20	5x98	Ø 58,1	35	711 94	AL 581 + B39		N.B.:Ruota 5x100
		HT3	5x98	Ø 58,1	35	489 94	AL 581 + B39		N.B.:Ruota 5x100
		IMPERA UDT	5x98	Ø 58,1	35	556 07	AL 581 + B2	TÜV	
		MM-S	5x98	Ø 58,1	35	533 07	AL 581 + B2		

TIPO VETTURA Car Model	MIS. Size	MODELLO model	INTERASSE P.C.D.	CENTRAGGIO C.B.	ET Offset	CODICE Code	KIT	TÜV KBA	NOTE Notes
156		MT UDT	5x98	Ø 58,1	35	386 07	AL 581 + B2		
		RAVIA	5x98	Ø 58,1	35	417 94	AL 581 + B39		N.B.:Ruota 5x100
		SPIDER PLUS	5x98	Ø 58,1	35	696 94	AL 581 + B39		N.B.:Ruota 5x100
		T12	5x98	Ø 58,1	35	591 94	AL 581 + B39		N.B.:Ruota 5x100
		UNO	5x98	Ø 58,1	35	401 07	AL 581 + B2	TÜV	
		EV-S	5x98	Ø 58,1	35	649 94	AL 581 + B39		N.B.:Ruota 5x100
		HT3	5x98	Ø 58,1	35	506 94	AL 581 + B39		N.B.:Ruota 5x100
		SPIDER PLUS	5x98	Ø 58,1	35	753 94	AL 581 + B39		N.B.:Ruota 5x100
		T12	5x98	Ø 58,1	35	597 94	AL 581 + B39		N.B.:Ruota 5x100
		RAVIA	5x98	Ø 58,1	35	411 94	AL 581 + B39		N.B.:Ruota 5x100
	7 1/2x18 8x18	ACTION	5x98	Ø 58,1	35	290 94	AL 581 + B39		N.B.:Ruota 5x100
		EV-5	5x98	Ø 58,1	35	204 94	AL 581 + B39		N.B.:Ruota 5x100
		EV-R	5x98	Ø 58,1	35	634 94	AL 581 + B39		N.B.:Ruota 5x100
		EV-S	5x98	Ø 58,1	35	630 94	AL 581 + B39		N.B.:Ruota 5x100
		F20	5x98	Ø 58,1	35	713 94	AL 581 + B39		N.B.:Ruota 5x100
		HT3	5x98	Ø 58,1	35	501 94	AL 581 + B39		N.B.:Ruota 5x100
		IMPERA	5x98	Ø 58,1	35	452 94	AL 581 + B39		N.B.:Ruota 5x100
		IMPERA UDT	5x98	Ø 58,1	35	559 94	AL 581 + B39		N.B.:Ruota 5x100
		MM-S	5x98	Ø 58,1	35	520 94	AL 581 + B39		N.B.:Ruota 5x100
		MT UDT	5x98	Ø 58,1	35	388 94	AL 581 + B39		N.B.:Ruota 5x100
		RAVIA II	5x98	Ø 58,1	35	259 94	AL 581 + B39		N.B.:Ruota 5x100
		SPIDER PLUS	5x98	Ø 58,1	35	756 94	AL 581 + B39		N.B.:Ruota 5x100
		T12	5x98	Ø 58,1	35	758 07	AL 581 + B2		
		T12	5x98	Ø 58,1	35	758 94	AL 581 + B39		N.B.:Ruota 5x100
		UNO	5x98	Ø 58,1	35	395 94	AL 581 + B39		N.B.:Ruota 5x100
156 GTA	8x17	ACTION	5x98	Ø 58,1	35	237 94	AL 581 + B39		N.B.:Ruota 5x100
		HT3	5x98	Ø 58,1	35	489 94	AL 581 + B39		N.B.:Ruota 5x100
		SPIDER PLUS	5x98	Ø 58,1	35	696 94	AL 581 + B39		N.B.:Ruota 5x100
		UNO	5x98	Ø 58,1	35	401 94	AL 581 + B39		N.B.:Ruota 5x100
	8x18	ACTION	5x98	Ø 58,1	35	290 94	AL 581 + B39		N.B.:Ruota 5x100
		HT3	5x98	Ø 58,1	35	501 94	AL 581 + B39		N.B.:Ruota 5x100
		RAVIA II	5x98	Ø 58,1	35	259 94	AL 581 + B39		N.B.:Ruota 5x100
		SPIDER PLUS	5x98	Ø 58,1	35	756 94	AL 581 + B39		N.B.:Ruota 5x100
		UNO	5x98	Ø 58,1	35	395 94	AL 581 + B39		N.B.:Ruota 5x100
	7 1/2x16	SPIDER PLUS	5x98	Ø 58,1	25	810 07	AL 581 + B2		incl.: V6 with Brembo Brakes
		EV-R	5x98	Ø 58,1	35	664 07	AL 581 + B2		no:GTV 3.0 V6
		EV-S	5x98	Ø 58,1	35	485 07	AL 581 + B2		no:GTV 3.0 V6
		F20	5x98	Ø 58,1	35	709 07	AL 581 + B2		no:GTV 3.0 V6
GTV-SPIDER		HT3	5x98	Ø 58,1	35	509 07	AL 581 + B2		no:GTV 3.0 V6
		MM-S	5x98	Ø 58,1	35	479 07	F03 (-B2)		no:GTV 3.0 V6
		RAVIA	5x98	Ø 58,1	35	426 07	AL 581 + B2		no:GTV 3.0 V6
		SPIDER PLUS	5x98	Ø 58,1	35	702 07	AL 581 + B2		no:GTV 3.0 V6
	8x17	EV-S	5x98	Ø 58,1	22	812 07	AL 581 + B2		incl.: V6 with Brembo Brakes
	8x18	EV-S	5x98	Ø 58,1	22	813 07	AL 581 + B2		incl.: V6 with Brembo Brakes
	7x16	HT3	5x108	Ø 58,1	40	551 76	AL 581 + B20		
		RAVIA	5x108	Ø 58,1	40	441 76	AL 581 + B20		no:V6
166	7 1/2x16	T12	5x108	Ø 58,1	40	617 76	AL 581 + B20		no:V6
		EV-5	5x108	Ø 58,1	40	156 76	AL 581 + B20		no:V6
		EV-S	5x108	Ø 58,1	40	659 76	AL 581 + B20		no:V6
		SPIDER PLUS	5x108	Ø 58,1	40	746 76	AL 581 + B20		
	7x17	UNO	5x108	Ø 58,1	40	404 76	AL 581 + B20		
		EV-S	5x108	Ø 58,1	40	486 76	AL 581 + B20	TÜV	no:V6
		HT3	5x108	Ø 58,1	40	510 76	AL 581 + B20		
		RAVIA	5x108	Ø 58,1	40	427 76	AL 581 + B20		no:V6
		T12	5x108	Ø 58,1	40	621 76	AL 581 + B20		no:V6

TIPO VETTURA Car Model	MIS. Size	MODELLO model	INTERASSE P.C.D.	CENTRAGGIO C.B.	ET Offset	CODICE Code	KIT	TÜV KBA	NOTE Notes
A3		EV-R	5x100	Ø 57,1	35	664 94	AL 571 + B34	TÜV	
fino/until '02		EV-S	5x100	Ø 57,1	35	485 94	AL 571 + B34		
		F20	5x100	Ø 57,1	35	709 94	AL 571 + B34		
		HT3	5x100	Ø 57,1	35	509 94	AL 571 + B34	TÜV	
		MM-S	5x100	Ø 57,1	35	479 94	AL 571 + B34	TÜV	
		SPIDER PLUS	5x100	Ø 57,1	35	702 94	AL 571 + B34		
		T12	5x100	Ø 57,1	35	594 94	AL 571 + B34	TÜV	
	7 1/2x17	CUP 1	5x100	Ø 57,1	35	116 94	N00 (- B34)	TÜV	
		CUP 2	5x100	Ø 57,1	35	012 94	N00 (- B34)		
		CUP 3	5x100	Ø 57,1	35	435 94	N00 (- B34)	TÜV	
	8x17	ACTION	5x100	Ø 57,1	35	237 94	AL 571 + B34	TÜV	
		EV-5	5x100	Ø 57,1	35	148 94	AL 571 + B34	TÜV	
		EV-R	5x100	Ø 57,1	35	641 94	AL 571 + B34		
		EV-S	5x100	Ø 57,1	35	638 94	AL 571 + B34	TÜV	
		F20	5x100	Ø 57,1	35	711 94	AL 571 + B34		
		HT3	5x100	Ø 57,1	35	489 94	AL 571 + B34	TÜV	
		IMPERA	5x100	Ø 57,1	35	458 94	AL 571 + B34		
		IMPERA UDT	5x100	Ø 57,1	35	556 94	AL 571 + B34	TÜV	
		MM-S	5x100	Ø 57,1	35	533 94	AL 571 + B34		
		MT UDT	5x100	Ø 57,1	35	386 94	AL 571 + B34	TÜV	
		RAVA	5x100	Ø 57,1	35	417 94	AL 571 + B34		
		SPIDER PLUS	5x100	Ø 57,1	35	696 94	AL 571 + B34		
		T12	5x100	Ø 57,1	35	591 94	AL 571 + B34		
		UNO	5x100	Ø 57,1	35	401 94	AL 571 + B34	TÜV	
	7x18	EV-S	5x100	Ø 57,1	35	649 94	AL 571 + B34		
		HT3	5x100	Ø 57,1	35	506 94	AL 571 + B34	TÜV	
		SPIDER PLUS	5x100	Ø 57,1	35	753 94	AL 571 + B34		
		T12	5x100	Ø 57,1	35	597 94	AL 571 + B34	TÜV	
	7 1/2x18	RAVA	5x100	Ø 57,1	35	411 94	AL 571 + B34		
	8x18	ACTION	5x100	Ø 57,1	35	290 94	AL 571 + B34	TÜV	
		EV-5	5x100	Ø 57,1	35	204 94	AL 571 + B34	TÜV	
		EV-R	5x100	Ø 57,1	35	634 94	AL 571 + B34	TÜV	
		EV-S	5x100	Ø 57,1	35	630 94	AL 571 + B34	TÜV	
		F20	5x100	Ø 57,1	35	713 94	AL 571 + B34		
		HT3	5x100	Ø 57,1	35	501 94	AL 571 + B34	TÜV	
		IMPERA	5x100	Ø 57,1	35	452 94	AL 571 + B34		
		IMPERA UDT	5x100	Ø 57,1	35	559 94	AL 571 + B34	TÜV	
		MM-S	5x100	Ø 57,1	35	520 94	AL 571 + B34		
		MT UDT	5x100	Ø 57,1	35	388 94	AL 571 + B34	TÜV	
		RAVA II	5x100	Ø 57,1	35	259 94	AL 571 + B34	TÜV	
		SPIDER PLUS	5x100	Ø 57,1	35	756 94	AL 571 + B34		
		T12	5x100	Ø 57,1	35	758 94	AL 571 + B34		
		UNO	5x100	Ø 57,1	35	395 94	AL 571 + B34	TÜV	
	8 1/2x18	CUP 3	5x100	Ø 57,1	35	438 94	N00 (- B34)	TÜV	
	8x19	ACTION	5x100	Ø 57,1	35	407 94	AL 571 + B34	TÜV	
		EV-R	5x100	Ø 57,1	35	815 94	AL 571 + B34		
		EV-S	5x100	Ø 57,1	35	681 94	AL 571 + B34	TÜV	
		IMPERA II	5x100	Ø 57,1	35	466 94	AL 571 + B34	TÜV	

TIPO VETTURA Car Model	MIS. Size	MODELLO model	INTERASSE P.C.D.	CENTRAGGIO C.B.	ET Offset	CODICE Code	KIT	TÜV KBA	NOTE Notes
TT	7x17	EV-5	5x100	Ø 57,1	35	155 94	AL 571 + B34	TÜV	
		RAVA	5x100	Ø 57,1	35	443 94	AL 571 + B34		
		SPIDER PLUS	5x100	Ø 57,1	35	745 94	AL 571 + B34		
		UNO	5x100	Ø 57,1	35	403 94	AL 571 + B34		
	7x17	ACTION	5x100	Ø 57,1	35	323 94	AL 571 + B34	TÜV	
		EV-5	5x100	Ø 57,1	35	230 94	AL 571 + B34		
		EV-R	5x100	Ø 57,1	35	664 94	AL 571 + B34	TÜV	
		EV-S	5x100	Ø 57,1	35	485 94	AL 571 + B34		
	7 1/2x17	F20	5x100	Ø 57,1	35	709 94	AL 571 + B34	TÜV	
		HT3	5x100	Ø 57,1	35	509 94	AL 571 + B34	TÜV	
		MM-S	5x100	Ø 57,1	35	479 94	AL 571 + B34		
		SPIDER PLUS	5x100	Ø 57,1	35	702 94	AL 571 + B34		
	8x17	T12	5x100	Ø 57,1	35	594 94	AL 571 + B34	TÜV	
		CUP 1	5x100	Ø 57,1	35	116 94	N00 (- B34)	TÜV	
		CUP 2	5x100	Ø 57,1	35	012 94	N00 (- B34)		
		CUP 3	5x100	Ø 57,1	35	435 94	N00 (- B34)	TÜV	
	7x18	ACTION	5x100	Ø 57,1	35	237 94	AL 571 + B34	TÜV	
		EV-5	5x100	Ø 57,1	35	148 94	AL 571 + B34	TÜV	
		EV-R	5x100	Ø 57,1	35	641 94	AL 571 + B34		
		EV-S	5x100	Ø 57,1	35	638 94	AL 571 + B34	TÜV	
	7 1/2x18	F20	5x100	Ø 57,1	35	711 94	AL 571 + B34	TÜV	
		HT3	5x100	Ø 57,1	35	489 94	AL 571 + B34		
		IMPERA	5x100	Ø 57,1	35	458 94	AL 571 + B34		
		IMPERA UDT	5x100	Ø 57,1	35	556 94	AL 571 + B34	TÜV	
	8x18	MM-S	5x100	Ø 57,1	35	533 94	AL 571 + B34		
		MT UDT	5x100	Ø 57,1	35	386 94	AL 571 + B34	TÜV	
		RAVA	5x100	Ø 57,1	35	417 94	AL 571 + B34		
		SPIDER PLUS	5x100	Ø 57,1	35	696 94	AL 571 + B34		
	7x18	T12	5x100	Ø 57,1	35	591 94	AL 571 + B34	TÜV	
		UNO	5x100	Ø 57,1	35	401 94	AL 571 + B34		
		EV-S	5x100	Ø 57,1	35	649 94	AL 571 + B34		
		HT3	5x100	Ø 57,1	35	506 94	AL 571 + B34		
	8 1/2x18	SPIDER PLUS	5x100	Ø 57,1	35	753 94	AL 571 + B34		
		T12	5x100	Ø 57,1	35	597 94	AL 571 + B34		
		RAVA	5x100	Ø 57,1	35	411 94	AL 571 + B34		
		ACTION	5x100	Ø 57,1	35	290 94	AL 571 + B34	TÜV	
	8x19	EV-5	5x100	Ø 57,1	35	204 94	AL 571 + B34	TÜV	
		EV-R	5x100	Ø 57,1	35	634 94	AL 571 + B34	TÜV	
		EV-S	5x100	Ø 57,1	35	630 94	AL 571 + B34	TÜV	
		F20	5x100	Ø 57,1	35	713 94	AL 571 + B34		
	8 1/2x18	HT3	5x100	Ø 57,1	35	501 94	AL 571 + B34	TÜV	
		IMPERA	5x100	Ø 57,1	35	452 94	AL 571 + B34		
		IMPERA UDT	5x100	Ø 57,1	35	559 94	AL 571 + B34	TÜV	
		MM-S	5x100	Ø 57,1	35	520 94	AL 571 + B34		
	8x19	MT UDT	5x100	Ø 57,1	35	388 94	AL 571 + B34	TÜV	
		RAVA II	5x100	Ø 57,1	35	259 94	AL 571 + B34	TÜV	
		SPIDER PLUS	5x100	Ø 57,1	35	756 94	AL 571 + B34		
		T12	5x100	Ø 57,1	35	758 94	AL 571 + B34		
	8 1/2x19	UNO	5x100	Ø 57,1	35	395 94	AL 571 + B34	TÜV	
		CUP 3	5x100	Ø 57,1	35	438 94	N00 (- B34)	TÜV	
		ACTION	5x100	Ø 57,1	35	407 94	AL 571 + B34		
		EV-R	5x100	Ø 57,1	35	815 94	AL 571 + B34		
	8 1/2x19	EV-S	5x100	Ø 57,1	35	681 94	AL 571 + B34	TÜV	
		IMPERA II	5x100	Ø 57,1	35	466 94	AL 571 + B34	TÜV	
		RAVA II	5x100	Ø 57,1	35	277 94	AL 571 + B34	TÜV	
		SUBLIM-F	5x100	Ø 57,1	35	476 94	N00 (- B34)		
	8 1/2x19	T12	5x100	Ø 57,1	35	779 94	AL 571 + B34		
		CUP 3	5x100	Ø 57,1	35	440 94	N00 (- B34)	TÜV	
		EV-5	5x100	Ø 57,1	35	210 94	AL 571 + B34		
		EV-R	5x100	Ø 57,1	35	685 94	AL 571 + B34		
	8 1/2x19	F20	5x100	Ø 57,1	35	718 94	AL 571 + B34		

TIPO VETTURA Car Model	MIS. Size	MODELLO model	INTERASSE P.C.D.	CENTRAGGIO C.B.	ET Offset	CODICE Code	KIT	TÜV KBA	NOTE Notes
A3 da/from '03	7x16	CUP 1	5x112	Ø 57,1	35	029 11	N00 (- B34)		
		HT3	5x112	Ø 57,1	35	550 50	AL 571 + B34		
		T12	5x112	Ø 57,1	35	605 50	AL 571 + B34		
		ACTION	5x112	Ø 57,1	38	253 50	AL 571 + B34		
	7 1/2x16	EV-R	5x112	Ø 57,1	45	665 90	AL 571 + B34		no:184 Kw
		EV-S	5x112	Ø 57,1	45	487 90	AL 571 + B34		no:184 Kw
		HT3	5x112	Ø 57,1	45	511 90	AL 571 + B34		
		SPIDER PLUS	5x112	Ø 57,1	45	703 90	AL 571 + B34		
	7 1/2x17	T12	5x112	Ø 57,1	45	622 90	AL 571 + B34		
		CUP 1	5x112	Ø 57,1	45	029 90	A10 (A1 + B34)		
		CUP 2	5x112	Ø 57,1	45	011 90	A10 (A1 + B34)		
		EV-5	5x112	Ø 57,1	45	787 90	AL 571 + B34		no:184 Kw
	8x17	EV-R	5x112	Ø 57,1	45	788 90	AL 571 + B34	TÜV	no:184 Kw
		EV-S	5x112	Ø 57,1	45	789 90	AL 571 + B34		no:184 Kw
		F20	5x112	Ø 57,1	45	790 90	AL 571 + B34		no:184 Kw
		HT3	5x112	Ø 57,1	45	491 90	AL 571 + B34		
	7x18	SPIDER PLUS	5x112	Ø 57,1	45	793 90	AL 571 + B34		
		T12	5x112	Ø 57,1	45	792 90	AL 571 + B34		
		SPIDER PLUS	5x112	Ø 57,1	45	754 90	AL 571 + B34		
		T12	5x112	Ø 57,1	35	597 50	AL 571 + B34		
	8x18	EV-5	5x112	Ø 57,1	45	244 90	AL 571 + B34		no:184 Kw
		EV-R	5x112	Ø 57,1	45	637 90	AL 571 + B34	TÜV	
		EV-S	5x112	Ø 57,1	45	633 90	AL 571 + B34	TÜV	
		F20	5x112	Ø 57,1	45	791 90	AL 571 + B34		
	8x19	HT3	5x112	Ø 57,1	45	503 90	AL 571 + B34		
		SPIDER PLUS	5x112	Ø 57,1	45	794 90	AL 571 + B34		
		T12	5x112	Ø 57,1	45	763 90	AL 571 + B34		
		ACTION	5x112	Ø 57,1	45	409 90	AL 571 + B34		
	8 1/2x19	EV-R	5x112	Ø 57,1	45	817 90	AL 571 + B34		
		EV-S	5x112	Ø 57,1	45	784 90	AL 571 + B34		
		IMPERA II	5x112	Ø 57,1	45	472 90	AL 571 + B34		
		T12	5x112	Ø 57,1	45	780 90	AL 571 + B34		
	8 1/2x19	EV-5	5x112	Ø 57,1	45	795 90	AL 571 + B34		
		EV-R	5x112	Ø 57,1	45	797 90	AL 571 + B34		
		F20	5x112	Ø 57,1	45	796 90	AL 571 + B34		
A4	7x15	ACTION	5x112	Ø 57,1	37	270 50	AL 571M + B34		
		EV-5	5x112	Ø 57,1	37	154 50	AL 571M + B34	KBA	
		EV-S	5x112	Ø 57,1	37	679 50	AL 571M + B34		
		HT3	5x112	Ø 57,1	37	544 50	AL 571M + B34	KBA	
	7x16	RAVA	5x112	Ø 57,1	37	448 50	AL 571M + B34		
		SPIDER PLUS	5x112	Ø 57,1	37	739 50	AL 571M + B34		
		T12	5x112	Ø 57,1	37	602 50	AL 571M + B34		
		UNO	5x112	Ø 57,1	37	398 50	AL 571M + B34		
	7 1/2x16	CUP 1	5x112	Ø 57,1	35	029 11	N00 (- B34)	KBA	
		HT3	5x112	Ø 57,1	35	550 50	AL 571M + B34	TÜV	
		T12	5x112	Ø 57,1	35	605 50	AL 571M + B34	KBA	no:S4
		ACTION	5x112	Ø 57,1	38	253 50	AL 571M + B34	TÜV	
	7 1/2x17	EV-5	5x112	Ø 57,1	35	155 50	AL 571M + B34	TÜV	no:S4
		EV-S	5x112	Ø 57,1	35	658 50	AL 571M + B34		no:132 Kw-162 Kw-S4
		RAVA	5x112	Ø 57,1	35	443 50	AL 571M + B34		
		SPIDER PLUS	5x112	Ø 57,1	35	745 50	AL 571M + B34		
	8x17	UNO	5x112	Ø 57,1	35	403 50	AL 571M + B34		
		CUP 1	5x112	Ø 57,1	35	025 50	A10 (A1 + B34)	TÜV	
		CUP 2	5x112	Ø 57,1	35	010 50	A10 (A1 + B34)	TÜV	
		CUP 3	5x112	Ø 57,1	35	435 11	N00 (- B34)	TÜV	
	8x17	ACTION	5x112	Ø 57,1	35	237 50	AL 571M + B34	TÜV	
		EV-5	5x112	Ø 57,1	35	148 50	AL 571M + B34	TÜV	no:S4
		EV-R	5x112	Ø 57,1	35	641 50	AL 571M + B34	TÜV	
		EV-S	5x112	Ø 57,1	35	638 50	AL 571M + B34	TÜV	
	8x17	F20	5x112	Ø 57,1	35	711 50	AL 571M + B34		

TIPO VETTURA Car Model	MIS. Size	MODELLO model	INTERASSE P.C.D.	CENTRAGGIO C.B.	ET Offset	CODICE Code	KIT	TÜV KBA	NOTE Notes
A4	9x17	HT3	5x112	Ø 57,1	35	489 50	AL 571M + B34	TÜV	no:S4
		IMPERA	5x112	Ø 57,1	35	458 50	AL 571M + B34		
		IMPERA UDT	5x112	Ø 57,1	35	556 50	AL 571M + B34	TÜV	no:S4
		MM-S	5x112	Ø 57,1	35	533 50	AL 571M + B34	TÜV	
		MT UDT	5x112	Ø 57,1	35	386 50	AL 571M + B34	TÜV	
		RAVIA	5x112	Ø 57,1	35	417 50	AL 571M + B34		
		SPIDER PLUS	5x112	Ø 57,1	35	696 50	AL 571M + B34		
		T12	5x112	Ø 57,1	35	591 50	AL 571M + B34	TÜV	
		UNO	5x112	Ø 57,1	35	401 50	AL 571M + B34	TÜV	no:S4
		CUP 1	5x112	Ø 57,1	35	031 50	A10 (A1 + B34)	TÜV	
		CUP 2	5x112	Ø 57,1	35	013 50	A10 (A1 + B34)	TÜV	SOLO POST./ONLY REAR SOLO POST./ONLY REAR
		T12	5x112	Ø 57,1	35	597 50	AL 571M + B34	TÜV	
		RAVIA	5x112	Ø 57,1	35	411 50	AL 571M + B34		no:S4
		ACTION	5x112	Ø 57,1	35	290 50	AL 571M + B34	TÜV	
		EV-5	5x112	Ø 57,1	35	204 50	AL 571M + B34	TÜV	no:S4 typ B5
		EV-R	5x112	Ø 57,1	35	634 50	AL 571M + B34	TÜV	
	7 1/2x18	EV-S	5x112	Ø 57,1	35	630 50	AL 571M + B34	TÜV	
		F20	5x112	Ø 57,1	35	713 50	AL 571M + B34		
		HT3	5x112	Ø 57,1	35	501 50	AL 571M + B34	TÜV	
		IMPERA	5x112	Ø 57,1	35	452 50	AL 571M + B34		
		IMPERA UDT	5x112	Ø 57,1	35	559 50	AL 571M + B34	TÜV	no:S4 typ B5
		MM-S	5x112	Ø 57,1	35	520 50	AL 571M + B34	TÜV	
		MT UDT	5x112	Ø 57,1	35	388 50	AL 571M + B34	TÜV	
		RAVIA II	5x112	Ø 57,1	35	259 50	AL 571M + B34	TÜV	
		SPIDER PLUS	5x112	Ø 57,1	35	756 50	AL 571M + B34		
		T12	5x112	Ø 57,1	35	758 50	AL 571M + B34		
		UNO	5x112	Ø 57,1	35	395 50	AL 571M + B34	TÜV	
		CUP 2	5x112	Ø 57,1	33	016 11	N00 (- B34)	TÜV	
		CUP 3	5x112	Ø 57,1	35	438 11	N00 (- B34)	TÜV	
		EV-5	5x112	Ø 57,1	35	302 50	AL 571M + B34	TÜV	
		EV-R	5x112	Ø 57,1	35	668 50	AL 571M + B34	TÜV	SOLO POST./ONLY REAR SOLO POST./ONLY REAR
		EV-S	5x112	Ø 57,1	35	672 50	AL 571M + B34	TÜV	
A6	8 1/2x18	F20	5x112	Ø 57,1	35	715 50	AL 571M + B34		SOLO POST./ONLY REAR SOLO POST./ONLY REAR
		IMPERA	5x112	Ø 57,1	35	454 50	AL 571M + B34		
		IMPERA UDT	5x112	Ø 57,1	35	562 50	AL 571M + B34		SOLO POST./ONLY REAR SOLO POST./ONLY REAR
		ACTION	5x112	Ø 57,1	35	407 50	AL 571M + B34	TÜV	
		EV-S	5x112	Ø 57,1	35	681 50	AL 571M + B34	TÜV	
		IMPERA II	5x112	Ø 57,1	35	466 50	AL 571M + B34	TÜV	
		RAVIA II	5x112	Ø 57,1	35	277 50	AL 571M + B34	TÜV	
		T12	5x112	Ø 57,1	35	779 50	AL 571M + B34		
		CUP 3	5x112	Ø 57,1	35	440 11	N00 (- B34)	TÜV	
		EV-5	5x112	Ø 57,1	35	210 50	AL 571M + B34	TÜV	
		EV-R	5x112	Ø 57,1	35	685 50	AL 571M + B34	TÜV	no:S4 typ B5
		F20	5x112	Ø 57,1	35	718 50	AL 571M + B34		
		SUBLIM-F	5x112	Ø 57,1	35	566 50	AL 571M + B34		
		IMPERA II	5x112	Ø 57,1	35	496 50	AL 571M + B34		
		RAVIA II	5x112	Ø 57,1	35	279 50	AL 571M + B34	TÜV	SOLO POST./ONLY REAR SOLO POST./ONLY REAR
	7x15	ACTION	5x112	Ø 57,1	37	270 50	AL 571M + B34		
		EV-5	5x112	Ø 57,1	37	154 50	AL 571M + B34	KBA	
		EV-S	5x112	Ø 57,1	37	679 50	AL 571M + B34		
		HT3	5x112	Ø 57,1	37	544 50	AL 571M + B34	KBA	
		RAVIA	5x112	Ø 57,1	37	448 50	AL 571M + B34		
		SPIDER PLUS	5x112	Ø 57,1	37	739 50	AL 571M + B34		
		T12	5x112	Ø 57,1	37	602 50	AL 571M + B34		
		UNO	5x112	Ø 57,1	37	398 50	AL 571M + B34		
		CUP 1	5x112	Ø 57,1	35	029 11	N00 (- B34)	KBA	
		HT3	5x112	Ø 57,1	35	550 50	AL 571M + B34	TÜV	
		T12	5x112	Ø 57,1	35	605 50	AL 571M + B34	KBA	no:S6
		ACTION	5x112	Ø 57,1	38	253 50	AL 571M + B34	TÜV	
		EV-5	5x112	Ø 57,1	35	155 50	AL 571M + B34	TÜV	no:S6

TIPO VETTURA Car Model	MIS. Size	MODELLO model	INTERASSE P.C.D.	CENTRAGGIO C.B.	ET Offset	CODICE Code	KIT	TÜV KBA	NOTE Notes	
A6		EV-S	5x112	Ø 57,1	35	658 50	AL 571M + B34		no:110 Kw-169 Kw-S6	
		RAVIA	5x112	Ø 57,1	35	443 50	AL 571M + B34			
		SPIDER PLUS	5x112	Ø 57,1	35	745 50	AL 571M + B34			
		UNO	5x112	Ø 57,1	35	403 50	AL 571M + B34			
		7 1/2x17	CUP 1	5x112	Ø 57,1	35	025 50	A10 (A1 + B34)	TÜV	
			CUP 2	5x112	Ø 57,1	35	010 50	A10 (A1 + B34)	TÜV	
			CUP 3	5x112	Ø 57,1	35	435 11	N00 (- B34)	TÜV	
		8x17	ACTION	5x112	Ø 57,1	35	237 50	AL 571M + B34	TÜV	no:S6
			EV-5	5x112	Ø 57,1	35	148 50	AL 571M + B34	TÜV	
			EV-R	5x112	Ø 57,1	35	641 50	AL 571M + B34	TÜV	
			EV-S	5x112	Ø 57,1	35	638 50	AL 571M + B34	TÜV	
			F20	5x112	Ø 57,1	35	711 50	AL 571M + B34		
			HT3	5x112	Ø 57,1	35	489 50	AL 571M + B34	TÜV	
			IMPERA	5x112	Ø 57,1	35	458 50	AL 571M + B34		no:S6
		IMPERA UDT	5x112	Ø 57,1	35	556 50	AL 571M + B34	TÜV	no:S6	
			MM-S	5x112	Ø 57,1	35	533 50	AL 571M + B34	TÜV	
			MT UDT	5x112	Ø 57,1	35	386 50	AL 571M + B34	TÜV	
			RAVIA	5x112	Ø 57,1	35	417 50	AL 571M + B34		
			SPIDER PLUS	5x112	Ø 57,1	35	696 50	AL 571M + B34		
			T12	5x112	Ø 57,1	35	591 50	AL 571M + B34	TÜV	no:S6
		9x17	UNO	5x112	Ø 57,1	35	401 50	AL 571M + B34	TÜV	
			CUP 1	5x112	Ø 57,1	35	031 50	A10 (A1 + B34)	TÜV	SOLO POST./ONLY REAR
			CUP 2	5x112	Ø 57,1	35	013 50	A10 (A1 + B34)	TÜV	
		7x18	T12	5x112	Ø 57,1	35	597 50	AL 571M + B34		no:S6
		7 1/2x18	RAVIA	5x112	Ø 57,1	35	411 50	AL 571M + B34		
			8x18	ACTION	5x112	Ø 57,1	35	290 50	AL 571M + B34	TÜV
		8x18	EV-5	5x112	Ø 57,1	35	204 50	AL 571M + B34	TÜV	no:S6
			EV-R	5x112	Ø 57,1	35	634 50	AL 571M + B34	TÜV	
			EV-S	5x112	Ø 57,1	35	630 50	AL 571M + B34	TÜV	
			F20	5x112	Ø 57,1	35	713 50	AL 571M + B34		
			HT3	5x112	Ø 57,1	35	501 50	AL 571M + B34	TÜV	
			IMPERA	5x112	Ø 57,1	35	452 50	AL 571M + B34		no:S6
			IMPERA UDT	5x112	Ø 57,1	35	559 50	AL 571M + B34	TÜV	
			MM-S	5x112	Ø 57,1	35	520 50	AL 571M + B34	TÜV	
			MT UDT	5x112	Ø 57,1	35	388 50	AL 571M + B34	TÜV	
			RAVIA II	5x112	Ø 57,1	35	259 50	AL 571M + B34	TÜV	
			SPIDER PLUS	5x112	Ø 57,1	35	756 50	AL 571M + B34		
			T12	5x112	Ø 57,1	35	758 50	AL 571M + B34		
		8 1/2x18	UNO	5x112	Ø 57,1	35	395 50	AL 571M + B34	TÜV	
			CUP 2	5x112	Ø 57,1	33	016 11	N00 (- B34)	TÜV	
	CUP 3		5x112	Ø 57,1	35	438 11	N00 (- B34)	TÜV		
	9x18	EV-5	5x112	Ø 57,1	35	302 50	AL 571M + B34	TÜV	SOLO POST./ONLY REAR	
		EV-R	5x112	Ø 57,1	35	668 50	AL 571M + B34	TÜV		SOLO POST./ONLY REAR
		EV-S	5x112	Ø 57,1	35	672 50	AL 571M + B34	TÜV	SOLO POST./ONLY REAR	
		F20	5x112	Ø 57,1	35	715 50	AL 571M + B34		SOLO POST./ONLY REAR	
		IMPERA	5x112	Ø 57,1	35	454 50	AL 571M + B34		SOLO POST./ONLY REAR	
		IMPERA UDT	5x112	Ø 57,1	35	562 50	AL 571M + B34		SOLO POST./ONLY REAR	
	8x19	ACTION	5x112	Ø 57,1	35	407 50	AL 571M + B34	TÜV		
		EV-S	5x112	Ø 57,1	35	681 50	AL 571M + B34	TÜV		
		IMPERA II	5x112	Ø 57,1	35	466 50	AL 571M + B34	TÜV		
		RAVIA II	5x112	Ø 57,1	35	277 50	AL 571M + B34	TÜV		
	8 1/2x19	T12	5x112	Ø 57,1	35	779 50	AL 571M + B34			
		CUP 3	5x112	Ø 57,1	35	440 11	N00 (- B34)	TÜV		
		EV-5	5x112	Ø 57,1	35	210 50	AL 571M + B34	TÜV	no:S6	
	EV-R	5x112	Ø 57,1	35	685 50	AL 571M + B34	TÜV			
		F20	5x112	Ø 57,1	35	718 50	AL 571M + B34			
		SUBLIM-F	5x112	Ø 57,1	35	566 50	AL 571M + B34			
	9x19	IMPERA II	5x112	Ø 57,1	35	496 50	AL 571M + B34		SOLO POST./ONLY REAR	
		RAVIA II	5x112	Ø 57,1	35	279 50	AL 571M + B34	TÜV	SOLO POST./ONLY REAR	
A8 fino/untill '01	7x16	CUP 1	5x112	Ø 57,1	35	029 11	N00 (- B34)	KBA		



TIPO VETTURA Car Model	MIS. Size	MODELLO model	INTERASSE P.C.D.	CENTRAGGIO C.B.	ET Offset	CODICE Code	KIT	TÜV KBA	NOTE Notes
A8 fino/untill '01	7 1/2x16	T12	5x112	Ø 57,1	35	605 50	AL 571 + B34	KBA	
		ACTION	5x112	Ø 57,1	38	253 50	AL 571 + B34	TÜV	
		EV-5	5x112	Ø 57,1	35	155 50	AL 571 + B34	TÜV	
		RAVIA	5x112	Ø 57,1	35	443 50	AL 571 + B34	TÜV	
	7 1/2x17	SPIDER PLUS	5x112	Ø 57,1	35	745 50	AL 571 + B34		
		UNO	5x112	Ø 57,1	35	403 50	AL 571 + B34		
		CUP 1	5x112	Ø 57,1	35	025 50	A10 (A1 + B34)	TÜV	
		CUP 2	5x112	Ø 57,1	35	010 50	A10 (A1 + B34)	TÜV	
	8x17	CUP 3	5x112	Ø 57,1	35	435 11	N00 (- B34)	TÜV	
		ACTION	5x112	Ø 57,1	35	237 50	AL 571 + B34	TÜV	
		EV-5	5x112	Ø 57,1	35	148 50	AL 571 + B34	TÜV	
		EV-R	5x112	Ø 57,1	35	641 50	AL 571 + B34	TÜV	
		EV-S	5x112	Ø 57,1	35	638 50	AL 571 + B34	TÜV	
		F20	5x112	Ø 57,1	35	711 50	AL 571 + B34		
		IMPERA	5x112	Ø 57,1	35	458 50	AL 571 + B34		
		IMPERA UDT	5x112	Ø 57,1	35	556 50	AL 571 + B34	TÜV	
		MM-S	5x112	Ø 57,1	35	533 50	AL 571 + B34	TÜV	
		MT UDT	5x112	Ø 57,1	35	386 50	AL 571 + B34	TÜV	
		RAVIA	5x112	Ø 57,1	35	417 50	AL 571 + B34		
		SPIDER PLUS	5x112	Ø 57,1	35	696 50	AL 571 + B34		
		T12	5x112	Ø 57,1	35	591 50	AL 571 + B34	TÜV	
		UNO	5x112	Ø 57,1	35	401 50	AL 571 + B34	TÜV	
	9x17	CUP 1	5x112	Ø 57,1	35	031 50	A10 (A1 + B34)	TÜV	SOLO POST./ONLY REAR
		CUP 2	5x112	Ø 57,1	35	013 50	A10 (A1 + B34)	TÜV	SOLO POST./ONLY REAR
	7x18	T12	5x112	Ø 57,1	35	597 50	AL 571 + B34		
		RAVIA	5x112	Ø 57,1	35	411 50	AL 571 + B34		
	7 1/2x18	ACTION	5x112	Ø 57,1	35	290 50	AL 571 + B34	TÜV	
		EV-5	5x112	Ø 57,1	35	204 50	AL 571 + B34	TÜV	
		EV-R	5x112	Ø 57,1	35	634 50	AL 571 + B34	TÜV	
		EV-S	5x112	Ø 57,1	35	630 50	AL 571 + B34	TÜV	
		F20	5x112	Ø 57,1	35	713 50	AL 571 + B34		
		IMPERA	5x112	Ø 57,1	35	452 50	AL 571 + B34		
		IMPERA UDT	5x112	Ø 57,1	35	559 50	AL 571 + B34	TÜV	
		MM-S	5x112	Ø 57,1	35	520 50	AL 571 + B34	TÜV	
		MT UDT	5x112	Ø 57,1	35	388 50	AL 571 + B34	TÜV	
		RAVIA II	5x112	Ø 57,1	35	259 50	AL 571 + B34	TÜV	
		SPIDER PLUS	5x112	Ø 57,1	35	756 50	AL 571 + B34		
		T12	5x112	Ø 57,1	35	758 50	AL 571 + B34		
		UNO	5x112	Ø 57,1	35	395 50	AL 571 + B34	TÜV	
		CUP 2	5x112	Ø 57,1	33	016 11	N00 (- B34)	TÜV	
		CUP 3	5x112	Ø 57,1	35	438 11	N00 (- B34)	TÜV	
		EV-5	5x112	Ø 57,1	35	302 50	AL 571 + B34	TÜV	SOLO POST./ONLY REAR
		EV-R	5x112	Ø 57,1	35	668 50	AL 571 + B34	TÜV	SOLO POST./ONLY REAR
		EV-S	5x112	Ø 57,1	35	672 50	AL 571 + B34	TÜV	SOLO POST./ONLY REAR
		F20	5x112	Ø 57,1	35	715 50	AL 571 + B34		SOLO POST./ONLY REAR
		IMPERA	5x112	Ø 57,1	35	454 50	AL 571 + B34		SOLO POST./ONLY REAR
		IMPERA UDT	5x112	Ø 57,1	35	562 50	AL 571 + B34		SOLO POST./ONLY REAR
		CUP 2	5x112	Ø 57,1	35	017 11	N00 (- B34)	TÜV	SOLO POST./ONLY REAR
	10x18	ACTION	5x112	Ø 57,1	35	407 50	AL 571 + B34	TÜV	
		EV-S	5x112	Ø 57,1	35	681 50	AL 571 + B34	TÜV	
		IMPERA II	5x112	Ø 57,1	35	466 50	AL 571 + B34	TÜV	
		RAVIA II	5x112	Ø 57,1	35	277 50	AL 571 + B34	TÜV	
		T12	5x112	Ø 57,1	35	779 50	AL 571 + B34		
		CUP 3	5x112	Ø 57,1	35	440 11	N00 (- B34)	TÜV	
		EV-5	5x112	Ø 57,1	35	210 50	AL 571 + B34	TÜV	
		EV-R	5x112	Ø 57,1	35	685 50	AL 571 + B34	TÜV	
		F20	5x112	Ø 57,1	35	718 50	AL 571 + B34		
		SUBLIM-F	5x112	Ø 57,1	35	566 50	AL 571 + B34		
		IMPERA II	5x112	Ø 57,1	35	496 50	AL 571 + B34		SOLO POST./ONLY REAR
		RAVIA II	5x112	Ø 57,1	35	279 50	AL 571 + B34		SOLO POST./ONLY REAR
	9x19	EV-5	5x112	Ø 57,1	35	681 50	AL 571 + B34	TÜV	SOLO POST./ONLY REAR
		EV-S	5x112	Ø 57,1	35	466 50	AL 571 + B34	TÜV	SOLO POST./ONLY REAR
	9 1/2x19	EV-5	5x112	Ø 57,1	40	215 50	AL 571 + B34		SOLO POST./ONLY REAR
		EV-S	5x112	Ø 57,1	40	821 50	AL 571 + B34		SOLO POST./ONLY REAR

TIPO VETTURA Car Model	MIS. Size	MODELLO model	INTERASSE P.C.D.	CENTRAGGIO C.B.	ET Offset	CODICE Code	KIT	TÜV KBA	NOTE Notes
A8 fino/untill '01	8 1/2x20	F20	5x112	Ø 57,1	40	821 50	AL 571 + B34		SOLO POST./ONLY REAR
		F20	5x112	Ø 57,1	35	724 50	AL 571 + B34		
		SUBLIM-F	5x112	Ø 57,1	35	517 50	AL 571 + B34		
	9 1/2x20	F20	5x112	Ø 57,1	30	732 50	AL 571 + B34		SOLO POST./ONLY REAR
A8 da/from '02	7 1/2x17	CUP 1	5x112	Ø 57,1	35	025 50	A10 (A1 + B34)		
		CUP 2	5x112	Ø 57,1	35	010 50	A10 (A1 + B34)		
		CUP 3	5x112	Ø 57,1	35	435 11	N00 (- B34)	TÜV	
		ACTION	5x112	Ø 57,1	35	237 50	AL 571 + B34	TÜV	
	8x17	EV-5	5x112	Ø 57,1	35	148 50	AL 571 + B34		
		MM-S	5x112	Ø 57,1	35	533 50	AL 571 + B34		
		SPIDER PLUS	5x112	Ø 57,1	35	696 50	AL 571 + B34		
		T12	5x112	Ø 57,1	35	591 50	AL 571 + B34		
	9x17	UNO	5x112	Ø 57,1	35	401 50	AL 571 + B34		
		CUP 1	5x112	Ø 57,1	35	031 50	A10 (A1 + B34)		SOLO POST./ONLY REAR
		CUP 2	5x112	Ø 57,1	35	013 50	A10 (A1 + B34)		SOLO POST./ONLY REAR
		ACTION	5x112	Ø 57,1	35	290 50	AL 571 + B34	TÜV	
	8x18	EV-5	5x112	Ø 57,1	35	204 50	AL 571 + B34		
		EV-R	5x112	Ø 57,1	35	634 50	AL 571 + B34	TÜV	
		EV-S	5x112	Ø 57,1	35	630 50	AL 571 + B34	TÜV	
		F20	5x112	Ø 57,1	35	713 50	AL 571 + B34		
		IMPERA	5x112	Ø 57,1	35	452 50	AL 571 + B34		
		IMPERA UDT	5x112	Ø 57,1	35	559 50	AL 571 + B34		
		MM-S	5x112	Ø 57,1	35	520 50	AL 571 + B34	TÜV	
		MT UDT	5x112	Ø 57,1	35	388 50	AL 571 + B34		
		RAVIA II	5x112	Ø 57,1	35	259 50	AL 571 + B34		
		SPIDER PLUS	5x112	Ø 57,1	35	756 50	AL 571 + B34		
		T12	5x112	Ø 57,1	35	758 50	AL 571 + B34		
		UNO	5x112	Ø 57,1	35	395 50	AL 571 + B34		
	8 1/2x18	CUP 2	5x112	Ø 57,1	33	016 11	N00 (- B34)		
		CUP 3	5x112	Ø 57,1	35	438 11	N00 (- B34)		
		EV-5	5x112	Ø 57,1	35	302 50	AL 571 + B34		SOLO POST./ONLY REAR
		EV-R	5x112	Ø 57,1	35	668 50	AL 571 + B34	TÜV	SOLO POST./ONLY REAR
	9x18	EV-S	5x112	Ø 57,1	35	672 50	AL 571 + B34	TÜV	SOLO POST./ONLY REAR
		F20	5x112	Ø 57,1	35	715 50	AL 571 + B34		SOLO POST./ONLY REAR
		IMPERA	5x112	Ø 57,1	35	454 50	AL 571 + B34		SOLO POST./ONLY REAR
		IMPERA UDT	5x112	Ø 57,1	35	562 50	AL 571 + B34		SOLO POST./ONLY REAR
		ACTION	5x112	Ø 57,1	35	407 50	AL 571 + B34		
		EV-S	5x112	Ø 57,1	35	681 50	AL 571 + B34		
		IMPERA II	5x112	Ø 57,1	35	466 50	AL 571 + B34		
		RAVIA II	5x112	Ø 57,1	35	277 50	AL 571 + B34		
	8 1/2x19	T12	5x112	Ø 57,1	35	779 50	AL 571 + B34		
		CUP 3	5x112	Ø 57,1	35	440 11	N00 (- B34)		
		EV-5	5x112	Ø 57,1	35	210 50	AL 571 + B34		
		EV-R	5x112	Ø 57,1	35	685 50	AL 571 + B34	TÜV	
		F20	5x112	Ø 57,1	35	718 50	AL 571 + B34		
		SUBLIM-F	5x112	Ø 57,1	35	566 50	AL 571 + B34		
		IMPERA II	5x112	Ø 57,1	35	496 50	AL 571 + B34		SOLO POST./ONLY REAR
		RAVIA II	5x112	Ø 57,1	35	279 50	AL 571 + B34		SOLO POST./ONLY REAR
	9 1/2x19	EV-5	5x112	Ø 57,1	40	215 50	AL 571 + B34		SOLO POST./ONLY REAR
		F20	5x112	Ø 57,1	40	821 50	AL 571 + B34		SOLO POST./ONLY REAR
	8 1/2x20	F20	5x112	Ø 57,1	35	724 50	AL 571 + B34		
		SUBLIM-F	5x112	Ø 57,1	35	517 50	AL 571 + B34		
	9 1/2x20	F20	5x112	Ø 57,1	30	732 50	AL 571 + B34		SOLO POST./ONLY REAR
RS4	8x18	EV-5	5x112	Ø 57,1	20	329 50	AL 571 + B34	TÜV	
		EV-R	5x112	Ø 57,1	20	635 50	AL 571 + B34		
		EV-S	5x112	Ø 57,1	20	631 50	AL 571 + B34		
		IMPERA	5x112	Ø 57,1	20	440 50	AL 571 + B34		
		IMPERA UDT	5x112	Ø 57,1	20	558 50	AL 571 + B34		
		MM-S	5x112	Ø 57,1	20	519 50	AL 571 + B34		

TIPO VETTURA Car Model	MIS. Size	MODELLO model	INTERASSE P.C.D.	CENTRAGGIO C.B.	ET Offset	CODICE Code	KIT	TÜV KBA	NOTE Notes	
RS4	8 1/2x18	UNO	5x112	Ø 57,1	20	397 50	AL 571 + B34			
		T12	5x112	Ø 57,1	20	762 50	AL 571 + B34			
		8x19 IMPERA II	5x112	Ø 57,1	20	474 50	AL 571 + B34			
	8 1/2x19	RAVIA II	5x112	Ø 57,1	20	381 50	AL 571 + B34	TÜV		
		EV-5	5x112	Ø 57,1	20	282 50	AL 571 + B34			
		EV-R	5x112	Ø 57,1	25	689 50	AL 571 + B34			
	9 1/2x19	F20	5x112	Ø 57,1	25	721 50	AL 571 + B34			
		SUBLIM-F	5x112	Ø 57,1	20	515 50	AL 571 + B34			
		EV-5	5x112	Ø 57,1	20	214 49	AL 571 + B34			
	8 1/2x20	EV-R	5x112	Ø 57,1	25	691 50	AL 571 + B34			
		F20	5x112	Ø 57,1	25	722 50	AL 571 + B34			
		F20	5x112	Ø 57,1	25	729 50	AL 571 + B34			
RS6	8x18	EV-5	5x112	Ø 57,1	20	329 50	AL 571 + B34			
		MM-S	5x112	Ø 57,1	20	519 50	AL 571 + B34			
		UNO	5x112	Ø 57,1	20	397 50	AL 571 + B34			
	9x18	EV-5	5x112	Ø 57,1	35	302 50	AL 571 + B34	TÜV		
		8 1/2x19 EV-5	5x112	Ø 57,1	20	282 50	AL 571 + B34			
		EV-R	5x112	Ø 57,1	25	689 50	AL 571 + B34			
	9x19	F20	5x112	Ø 57,1	25	721 50	AL 571 + B34			
		SUBLIM-F	5x112	Ø 57,1	20	515 50	AL 571 + B34			
		IMPERA II	5x112	Ø 57,1	35	496 50	AL 571 + B34			
	ALLROAD	8x18	RAVIA II	5x112	Ø 57,1	35	279 50	AL 571 + B34		
			EV-S	5x112	Ø 57,1	20	631 50	AL 571 + B34		
			EV-R	5x112	Ø 57,1	20	635 50	AL 571 + B34		
8x19		IMPERA	5x112	Ø 57,1	20	440 50	AL 571 + B34			
		IMPERA UDT	5x112	Ø 57,1	20	558 50	AL 571 + B34			
		MM-S	5x112	Ø 57,1	20	519 50	AL 571 + B34			
8 1/2x19		UNO	5x112	Ø 57,1	20	397 50	AL 571 + B34			
		IMPERA II	5x112	Ø 57,1	20	474 50	AL 571 + B34			
		RAVIA II	5x112	Ø 57,1	20	381 50	AL 571 + B34			
8 1/2x19		EV-5	5x112	Ø 57,1	20	282 50	AL 571 + B34			
		EV-R	5x112	Ø 57,1	25	689 50	AL 571 + B34			
		F20	5x112	Ø 57,1	25	721 50	AL 571 + B34			
	SUBLIM-F	5x112	Ø 57,1	20	515 50	AL 571 + B34				
BMW										
MINI	6 1/2x15	EV-5	4x100	Ø 56,1	37	186 75	AL 561+B21	KBA		
		RAVIA	4x100	Ø 56,1	40	430 75	AL 561+B21			
		ACTION	4x100	Ø 56,1	37	268 75	AL 561+B21			
	7x15	EV-S	4x100	Ø 56,1	37	676 75	AL 561+B21	KBA		
		HT3	4x100	Ø 56,1	37	542 75	AL 561+B21			
		SPIDER PLUS	4x100	Ø 56,1	37	735 75	AL 561+B21			
	7x16	T12	4x100	Ø 56,1	37	600 75	AL 561+B21	TÜV		
		EV-5	4x100	Ø 56,1	37	188 75	AL 561+B21			
		EV-S	4x100	Ø 56,1	45	227 75	AL 561+B21			
	7x17	EV-S	4x100	Ø 56,1	37	660 75	AL 561+B21			
		HT3	4x100	Ø 56,1	45	661 75	AL 561+B21			
		HT3	4x100	Ø 56,1	37	554 75	AL 561+B21			
	7 1/2x16	RAVIA	4x100	Ø 56,1	45	555 75	AL 561+B21			
		RAVIA	4x100	Ø 56,1	35	434 75	AL 561+B21			
		RAVIA	4x100	Ø 56,1	45	436 75	AL 561+B21			
	7 1/2x16	SPIDER PLUS	4x100	Ø 56,1	37	741 75	AL 561+B21			
		SPIDER PLUS	4x100	Ø 56,1	37	742 75	AL 561+B21			
		T12	4x100	Ø 56,1	37	603 75	AL 561+B21			
	7 1/2x16	T12	4x100	Ø 56,1	45	615 75	AL 561+B21	KBA		
		ACTION	4x100	Ø 56,1	38	251 75	AL 561+B21			
		ACTION	4x100	Ø 56,1	37	241 75	AL 561+B21			
	7 1/2x16	ACTION	4x100	Ø 56,1	45	243 75	AL 561+B21	TÜV		
		EV-S	4x100	Ø 56,1	37	186 75	AL 561+B21			
		RAVIA	4x100	Ø 56,1	40	430 75	AL 561+B21			
7x15	ACTION	4x100	Ø 56,1	37	268 75	AL 561+B21				
	EV-S	4x100	Ø 56,1	37	676 75	AL 561+B21				
	HT3	4x100	Ø 56,1	37	542 75	AL 561+B21				
7x16	SPIDER PLUS	4x100	Ø 56,1	37	735 75	AL 561+B21	TÜV			
	T12	4x100	Ø 56,1	37	600 75	AL 561+B21				
	EV-5	4x100	Ø 56,1	37	188 75	AL 561+B21				
7x17	EV-S	4x100	Ø 56,1	45	227 75	AL 561+B21				
	EV-S	4x100	Ø 56,1	37	660 75	AL 561+B21				
	HT3	4x100	Ø 56,1	45	661 75	AL 561+B21				
7 1/2x16	HT3	4x100	Ø 56,1	37	554 75	AL 561+B21				
	RAVIA	4x100	Ø 56,1	45	555 75	AL 561+B21				
	RAVIA	4x100	Ø 56,1	35	434 75	AL 561+B21				
7 1/2x16	RAVIA	4x100	Ø 56,1	45	436 75	AL 561+B21				
	SPIDER PLUS	4x100	Ø 56,1	37	741 75	AL 561+B21				
	SPIDER PLUS	4x100	Ø 56,1	37	742 75	AL 561+B21				
7 1/2x16	T12	4x100	Ø 56,1	37	603 75	AL 561+B21	KBA			
	T12	4x100	Ø 56,1	45	615 75	AL 561+B21				
	ACTION	4x100	Ø 56,1	38	251 75	AL 561+B21				
7 1/2x16	ACTION	4x100	Ø 56,1	37	241 75	AL 561+B21	TÜV			
	ACTION	4x100	Ø 56,1	45	243 75	AL 561+B21				
	EV-S	4x100	Ø 56,1	37	186 75	AL 561+B21				



TIPO VETTURA Car Model	MIS. Size	MODELLO model	INTERASSE P.C.D.	CENTRAGGIO C.B.	ET Offset	CODICE Code	KIT	TÜV KBA	NOTE Notes
3 da/from '91 Z3	8x19	IMPERA	5x120	Ø 72,6	40	455 14	A00 (-B21)		SOLO POST./ONLY REAR
		IMPERA UDT	5x120	Ø 72,6	40	563 14	A00 (-B21)		SOLO POST./ONLY REAR
		ACTION	5x120	Ø 72,6	40	576 14	A00 (-B21)		
		EV-S	5x120	Ø 72,6	40	682 14	A00 (-B21)	TÜV	
	8 1/2x19	IMPERA II	5x120	Ø 72,6	40	470 14	A00 (-B21)		
		RAVIA II	5x120	Ø 72,6	40	278 14	A00 (-B21)	TÜV	
		EV-5	5x120	Ø 72,6	43	213 14	A00 (-B21)	TÜV	
		EV-R	5x120	Ø 72,6	40	686 14	A00 (-B21)	TÜV	
	9x19	F20	5x120	Ø 72,6	40	719 14	A00 (-B21)		
		SUBLIM-F	5x120	Ø 72,6	43	481 14	A00 (-B21)		
		IMPERA II	5x120	Ø 72,6	45	500 14	A00 (-B21)		SOLO POST./ONLY REAR
		RAVIA II	5x120	Ø 72,6	40	280 14	A00 (-B21)	TÜV	SOLO POST./ONLY REAR
	9 1/2x19	EV-5	5x120	Ø 72,6	40	215 14	A00 (-B21)	TÜV	SOLO POST./ONLY REAR
		EV-R	5x120	Ø 72,6	45	692 14	A00 (-B21)		SOLO POST./ONLY REAR
		F20	5x120	Ø 72,6	45	723 14	A00 (-B21)		SOLO POST./ONLY REAR
		F20	5x120	Ø 72,6	38	725 14	A00 (-B21)		SOLO POST./ONLY REAR
Z4	7 1/2x16	ACTION	5x120	Ø 72,6	42	254 14	A00 (-B21)		
		EV-5	5x120	Ø 72,6	40	156 14	A00 (-B21)		
		EV-S	5x120	Ø 72,6	40	659 14	A00 (-B21)		no:170 KW
		SPIDER PLUS	5x120	Ø 72,6	40	746 14	A00 (-B21)		
		UNO	5x120	Ø 72,6	40	404 14	A00 (-B21)		
	8x17	ACTION	5x120	Ø 72,6	40	238 14	A00 (-B21)	TÜV	
		EV-5	5x120	Ø 72,6	40	149 14	A00 (-B21)		
		EV-R	5x120	Ø 72,6	40	643 14	A00 (-B21)	TÜV	
		EV-S	5x120	Ø 72,6	40	640 14	A00 (-B21)	TÜV	
		F20	5x120	Ø 72,6	40	712 14	A00 (-B21)		
		HT3	5x120	Ø 72,6	40	490 14	A00 (-B21)	TÜV	
		IMPERA	5x120	Ø 72,6	40	459 14	A00 (-B21)		
		IMPERA UDT	5x120	Ø 72,6	40	557 14	A00 (-B21)		
		MM-S	5x120	Ø 72,6	40	534 14	A00 (-B21)		
		MT UDT	5x120	Ø 72,6	40	387 14	A00 (-B21)		
		RAVIA	5x120	Ø 72,6	40	418 14	A00 (-B21)		
		SPIDER PLUS	5x120	Ø 72,6	40	697 14	A00 (-B21)		
		T12	5x120	Ø 72,6	40	592 14	A00 (-B21)		
	8x18	UNO	5x120	Ø 72,6	40	402 14	A00 (-B21)		
		ACTION	5x120	Ø 72,6	40	291 14	A00 (-B21)		
		EV-5	5x120	Ø 72,6	40	205 14	A00 (-B21)		
		EV-R	5x120	Ø 72,6	40	636 14	A00 (-B21)	TÜV	
		EV-S	5x120	Ø 72,6	40	632 14	A00 (-B21)	TÜV	
		F20	5x120	Ø 72,6	40	714 14	A00 (-B21)		
		HT3	5x120	Ø 72,6	40	502 14	A00 (-B21)	TÜV	
		IMPERA	5x120	Ø 72,6	40	453 14	A00 (-B21)		
		IMPERA UDT	5x120	Ø 72,6	40	560 14	A00 (-B21)		
		MM-S	5x120	Ø 72,6	40	521 14	A00 (-B21)		
		MT UDT	5x120	Ø 72,6	40	389 14	A00 (-B21)		
		RAVIA II	5x120	Ø 72,6	40	305 14	A00 (-B21)		
		SPIDER PLUS	5x120	Ø 72,6	40	757 14	A00 (-B21)		
	8 1/2x18 9x18	UNO	5x120	Ø 72,6	40	396 14	A00 (-B21)		
		RAVIA II	5x120	Ø 72,6	45	309 14	A00 (-B21)		
		EV-5	5x120	Ø 72,6	45	303 14	A00 (-B21)		SOLO POST./ONLY REAR
		EV-R	5x120	Ø 72,6	45	669 14	A00 (-B21)		SOLO POST./ONLY REAR
		EV-S	5x120	Ø 72,6	45	673 14	A00 (-B21)		SOLO POST./ONLY REAR
		F20	5x120	Ø 72,6	45	716 14	A00 (-B21)		SOLO POST./ONLY REAR
		IMPERA	5x120	Ø 72,6	40	455 14	A00 (-B21)		SOLO POST./ONLY REAR
	8x19	IMPERA UDT	5x120	Ø 72,6	40	563 14	A00 (-B21)		SOLO POST./ONLY REAR
		ACTION	5x120	Ø 72,6	40	576 14	A00 (-B21)		
		EV-S	5x120	Ø 72,6	40	682 14	A00 (-B21)	TÜV	
		IMPERA II	5x120	Ø 72,6	40	470 14	A00 (-B21)		
		RAVIA II	5x120	Ø 72,6	40	278 14	A00 (-B21)		
	8 1/2x19	EV-5	5x120	Ø 72,6	43	213 14	A00 (-B21)		

TIPO VETTURA Car Model	MIS. Size	MODELLO model	INTERASSE P.C.D.	CENTRAGGIO C.B.	ET Offset	CODICE Code	KIT	TÜV KBA	NOTE Notes
Z4		EV-R	5x120	Ø 72,6	40	686 14	A00 (-B21)	TÜV	
		F20	5x120	Ø 72,6	40	719 14	A00 (-B21)		
	9x19	SUBLIM-F	5x120	Ø 72,6	43	481 14	A00 (-B21)		
		IMPERA II	5x120	Ø 72,6	45	500 14	A00 (-B21)		SOLO POST./ONLY REAR
		RAVIA II	5x120	Ø 72,6	40	280 14	A00 (-B21)		SOLO POST./ONLY REAR
		EV-5	5x120	Ø 72,6	40	215 14	A00 (-B21)		SOLO POST./ONLY REAR
	9 1/2x19	EV-R	5x120	Ø 72,6	45	692 14	A00 (-B21)		SOLO POST./ONLY REAR
		F20	5x120	Ø 72,6	45	723 14	A00 (-B21)		SOLO POST./ONLY REAR
M3	8x18	EV-5	5x120	Ø 72,6	40	205 14	A00 (-B21)	TÜV	SOLO ANT./ONLY FRONT
		EV-R	5x120	Ø 72,6	40	632 14	A00 (-B21)		SOLO ANT./ONLY FRONT
		EV-S	5x120	Ø 72,6	40	632 14	A00 (-B21)		SOLO ANT./ONLY FRONT
		F20	5x120	Ø 72,6	40	714 14	A00 (-B21)		SOLO ANT./ONLY FRONT
		IMPERA	5x120	Ø 72,6	40	453 14	A00 (-B21)		SOLO ANT./ONLY FRONT
		IMPERA UDT	5x120	Ø 72,6	40	560 14	A00 (-B21)		SOLO ANT./ONLY FRONT
	8 1/2x18 9x18	RAVIA II	5x120	Ø 72,6	45	309 14	A00 (-B21)		SOLO ANT./ONLY FRONT
		EV-5	5x120	Ø 72,6	20	325 13	AL 726 + B21		SOLO POST./ONLY REAR
		EV-R	5x120	Ø 72,6	20	670 13	AL 726 + B21		SOLO POST./ONLY REAR
		EV-S	5x120	Ø 72,6	20	674 13	AL 726 + B21		SOLO POST./ONLY REAR
		F20	5x120	Ø 72,6	20	717 13	AL 726 + B21		SOLO POST./ONLY REAR
		IMPERA	5x120	Ø 72,6	20	457 13	AL 726 + B21		SOLO POST./ONLY REAR
		IMPERA UDT	5x120	Ø 72,6	20	565 13	AL 726 + B21		SOLO POST./ONLY REAR
	9 1/2x18 8 1/2x19	RAVIA II	5x120	Ø 72,6	25	313 13	AL 726 + B21		SOLO POST./ONLY REAR
		EV-5	5x120	Ø 72,6	43	213 14	A00 (-B21)	TÜV	SOLO ANT./ONLY FRONT
		EV-R	5x120	Ø 72,6	40	686 14	A00 (-B21)		SOLO ANT./ONLY FRONT
		F20	5x120	Ø 72,6	40	719 14	A00 (-B21)		SOLO ANT./ONLY FRONT
	9 1/2x19	SUBLIM-F	5x120	Ø 72,6	43	481 14	A00 (-B21)		SOLO ANT./ONLY FRONT
		EV-5	5x120	Ø 72,6	20	214 13	AL 726 + B21	TÜV	SOLO POST./ONLY REAR
		EV-R	5x120	Ø 72,6	25	691 13	AL 726 + B21		SOLO POST./ONLY REAR
		F20	5x120	Ø 72,6	25	722 13	AL 726 + B21		SOLO POST./ONLY REAR
	10x19 81/2x20 9 1/2x20	SUBLIM-F	5x120	Ø 72,6	15	483 13	AL 726 + B21		SOLO POST./ONLY REAR
		F20	5x120	Ø 72,6	38	725 14	A00 (-B21)		SOLO ANT./ONLY FRONT
		F20	5x120	Ø 72,6	30	732 14	A00 (-B21)		SOLO POST./ONLY REAR
X3	8x17	ACTION	5x120	Ø 72,6	40	238 14	N00 (- B34)		
		EV-5	5x120	Ø 72,6	40	149 14	N00 (- B34)		
		MM-S	5x120	Ø 72,6	40	534 14	N00 (- B34)		
		SPIDER PLUS	5x120	Ø 72,6	40	697 14	N00 (- B34)		
		T12	5x120	Ø 72,6	40	592 14	N00 (- B34)		
		UNO	5x120	Ø 72,6	40	402 14	N00 (- B34)		
	8x18	ACTION	5x120	Ø 72,6	40	291 14	N00 (- B34)		
		EV-5	5x120	Ø 72,6	40	205 14	N00 (- B34)		
		EV-R	5x120	Ø 72,6	40	636 14	N00 (- B34)		
		EV-S	5x120	Ø 72,6	40	632 14	N00 (- B34)		
		F20	5x120	Ø 72,6	40	714 14	N00 (- B34)		
		HT3	5x120	Ø 72,6	40	502 14	N00 (- B34)		
		IMPERA	5x120	Ø 72,6	40	453 14	N00 (- B34)		
		IMPERA UDT	5x120	Ø 72,6	40	560 14	N00 (- B34)		
		MM-S	5x120	Ø 72,6	40	521 14	N00 (- B34)		
		MT UDT	5x120	Ø 72,6	40	389 14	N00 (- B34)		
		RAVIA II	5x120	Ø 72,6	40	305 14	N00 (- B34)		
		SPIDER PLUS	5x120	Ø 72,6	40	757 14	N00 (- B34)		
	8 1/2x18 9x18	UNO	5x120	Ø 72,6	40	396 14	N00 (- B34)		
		RAVIA II	5x120	Ø 72,6	40	305 14	N00 (- B34)		
		EV-5	5x120	Ø 72,6	45	303 14	N00 (- B34)		
		EV-R	5x120	Ø 72,6	45	669 14	N00 (- B34)		
		EV-S	5x120	Ø 72,6	45	673 14	N00 (- B34)		
		F20	5x120	Ø 72,6	45	716 14	N00 (- B34)		
		IMPERA	5x120	Ø 72,6	40	455 14	N00 (- B34)		
	8x19	IMPERA UDT	5x120	Ø 72,6	40	563 14	N00 (- B34)		
		ACTION	5x120	Ø 72,6	40	576 14	N00 (- B34)		
		EV-S	5x120	Ø 72,6	45	682 14	N00 (- B34)		
		IMPERA II	5x120	Ø 72,6	40	470 14	N00 (- B34)		
		RAVIA II	5x120	Ø 72,6	40	278 14	N00 (- B34)		
	8x19	ACTION	5x120	Ø 72,6	40	576 14	N00 (- B34)		

TIPO VETTURA Car Model	MIS. Size	MODELLO model	INTERASSE P.C.D.	CENTRAGGIO C.B.	ET Offset	CODICE Code	KIT	TÜV KBA	NOTE Notes
X3	8 1/2x19	EV-S	5x120	Ø 72,6	40	682 14	N00 (- B34)		
		IMPERA II	5x120	Ø 72,6	40	470 14	N00 (- B34)		
		RAVIA II	5x120	Ø 72,6	40	278 14	N00 (- B34)		
		EV-5	5x120	Ø 72,6	43	213 14	N00 (- B34)		
		EV-R	5x120	Ø 72,6	40	686 14	N00 (- B34)		
		F20	5x120	Ø 72,6	40	719 14	N00 (- B34)		
		SUBLIM-F	5x120	Ø 72,6	43	481 14	N00 (- B34)		
	9x19	IMPERA II	5x120	Ø 72,6	45	500 14	N00 (- B34)		
		RAVIA II	5x120	Ø 72,6	40	280 14	N00 (- B34)		
	9 1/2x19	EV-5	5x120	Ø 72,6	45	265 14	AL 726 + B34		
		EV-R	5x120	Ø 72,6	45	692 14	N00 (- B34)		
	8 1/2x20	F20	5x120	Ø 72,6	45	723 14	N00 (- B34)		
		F20	5x120	Ø 72,6	38	725 14	N00 (- B34)		
	9 1/2x20	A-SUV	5x120	Ø 72,6	40	769 14	N00 (- B34)		
		MAX-F	5x120	Ø 72,6	40	831 14	N00 (- B34)		
X5	8 1/2x18	SUBLIM-F	5x120	Ø 72,6	45	475 14	N00 (- B34)		
		E-SUV	5x120	Ø 72,6	40	584 14	N00 (- B34)	TÜV	
		EV-5	5x120	Ø 72,6	45	265 14	AL 726 + B34	TÜV	
		A-SUV	5x120	Ø 72,6	40	769 14	N00 (- B34)	TÜV	
		MAX-F	5x120	Ø 72,6	40	831 14	N00 (- B34)		
	10x22	SUBLIM-F	5x120	Ø 72,6	45	475 14	N00 (- B34)		
5 da/from '96 - fino/until '02	7 1/2x16	UNO	5x120	Ø 74,1	20	406 13	AL 741 + B21		
		EV-5	5x120	Ø 74,1	20	329 13	AL 741 + B21	TÜV	
		EV-R	5x120	Ø 74,1	20	635 13	AL 741 + B21	TÜV	
		EV-S	5x120	Ø 74,1	20	631 13	AL 741 + B21	TÜV	
		F20	5x120	Ø 74,1	20	761 13	AL 741 + B21		
		IMPERA	5x120	Ø 74,1	20	440 13	AL 741 + B21		
		IMPERA UDT	5x120	Ø 74,1	20	558 13	AL 741 + B21		
	8 1/2x18	MM-S	5x120	Ø 74,1	20	519 13	AL 741 + B21	TÜV	
		UNO	5x120	Ø 74,1	20	397 13	AL 741 + B21		
		RAVIA II	5x120	Ø 74,1	20	310 13	AL 741 + B21	TÜV	
		T12	5x120	Ø 74,1	15	593 13	AL 741 + B21	TÜV	
		EV-5	5x120	Ø 74,1	20	325 13	AL 741 + B21		SOLO POST./ONLY REAR
	9x18	EV-R	5x120	Ø 74,1	20	670 13	AL 741 + B21	TÜV	SOLO POST./ONLY REAR
		EV-S	5x120	Ø 74,1	20	674 13	AL 741 + B21	TÜV	SOLO POST./ONLY REAR
		F20	5x120	Ø 74,1	20	717 13	AL 741 + B21		SOLO POST./ONLY REAR
		IMPERA	5x120	Ø 74,1	20	457 13	AL 741 + B21		SOLO POST./ONLY REAR
		IMPERA UDT	5x120	Ø 74,1	20	565 13	AL 741 + B21		SOLO POST./ONLY REAR
	9 1/2x18	RAVIA II	5x120	Ø 74,1	25	313 13	AL 741 + B21	TÜV	SOLO POST./ONLY REAR
		IMPERA II	5x120	Ø 74,1	20	474 13	AL 741 + B21	TÜV	
		EV-5	5x120	Ø 74,1	13	212 13	AL 741 + B21	TÜV	
	8 1/2x19	EV-R	5x120	Ø 74,1	20	688 13	AL 741 + B21	TÜV	
		F20	5x120	Ø 74,1	20	720 13	AL 741 + B21		
		SUBLIM-F	5x120	Ø 74,1	15	478 13	AL 741 + B21		
	9x19	IMPERA II	5x120	Ø 74,1	20	492 13	AL 741 + B21		SOLO POST./ONLY REAR
		EV-5	5x120	Ø 74,1	20	214 13	AL 741 + B21	TÜV	SOLO POST./ONLY REAR
	9 1/2x19	EV-R	5x120	Ø 74,1	25	691 13	AL 741 + B21	TÜV	SOLO POST./ONLY REAR
		F20	5x120	Ø 74,1	25	722 13	AL 741 + B21		SOLO POST./ONLY REAR
	10x19	SUBLIM-F	5x120	Ø 74,1	15	483 13	AL 741 + B21		SOLO POST./ONLY REAR
		F20	5x120	Ø 74,1	20	728 13	AL 741 + B21		
	8 1/2x20	SUBLIM-F	5x120	Ø 74,1	15	516 13	AL 741 + B21		
		F20	5x120	Ø 74,1	24	730 13	AL 741 + B21		SOLO POST./ONLY REAR
	9 1/2x20	SUBLIM-F	5x120	Ø 74,1	15	581 13	AL 741 + B21		SOLO POST./ONLY REAR
		SUBLIM-F	5x120	Ø 74,1	15	581 13	AL 741 + B21		SOLO POST./ONLY REAR
5 da/from '03	8x18	EV-5	5x120	Ø 72,6	20	329 13	AL 726 + B21		
		EV-R	5x120	Ø 72,6	20	635 13	AL 726 + B21		
		EV-S	5x120	Ø 72,6	20	631 13	AL 726 + B21		
		F20	5x120	Ø 72,6	20	761 13	AL 726 + B21		

TIPO VETTURA Car Model	MIS. Size	MODELLO model	INTERASSE P.C.D.	CENTRAGGIO C.B.	ET Offset	CODICE Code	KIT	TÜV KBA	NOTE Notes
5 da/from '03		IMPERA	5x120	Ø 72,6	20	440 13	AL 726 + B21		
		IMPERA UDT	5x120	Ø 72,6	20	558 13	AL 726 + B21		
		MM-S	5x120	Ø 72,6	20	519 13	AL 726 + B21		
		UNO	5x120	Ø 72,6	20	397 13	AL 726 + B21		
	8 1/2x18	RAVIA II	5x120	Ø 72,6	20	310 13	AL 726 + B21		
		T12	5x120	Ø 72,6	15	593 13	AL 726 + B21		
	9x18	EV-5	5x120	Ø 72,6	20	325 13	AL 726 + B21		SOLO POST./ONLY REAR
		EV-R	5x120	Ø 72,6	20	670 13	AL 726 + B21		SOLO POST./ONLY REAR
		EV-S	5x120	Ø 72,6	20	674 13	AL 726 + B21		SOLO POST./ONLY REAR
		F20	5x120	Ø 72,6	20	717 13	AL 726 + B21		SOLO POST./ONLY REAR
		IMPERA	5x120	Ø 72,6	20	457 13	AL 726 + B21		SOLO POST./ONLY REAR
		IMPERA UDT	5x120	Ø 72,6	20	565 13	AL 726 + B21		SOLO POST./ONLY REAR
	9 1/2x18	RAVIA II	5x120	Ø 72,6	25	313 13	AL 726 + B21		SOLO POST./ONLY REAR
	8x19	IMPERA II	5x120	Ø 72,6	20	474 13	AL 726 + B21		
	8 1/2x19	EV-5	5x120	Ø 72,6	13	212 13	AL 726 + B21	TÜV	
		EV-R	5x120	Ø 72,6	20	688 13	AL 726 + B21		
		F20	5x120	Ø 72,6	20	720 13	AL 726 + B21		
		SUBLIM-F	5x120	Ø 72,6	15	478 13	AL 726 + B21		
	9x19	IMPERA II	5x120	Ø 72,6	20	492 13	AL 726 + B21		SOLO POST./ONLY REAR
	9 1/2x19	EV-5	5x120	Ø 72,6	20	214 13	AL 726 + B21	TÜV	SOLO POST./ONLY REAR
		EV-R	5x120	Ø 72,6	25	691 13	AL 726 + B21	TÜV	SOLO POST./ONLY REAR
		F20	5x120	Ø 72,6	25	722 13	AL 726 + B21		SOLO POST./ONLY REAR
	10x19	SUBLIM-F	5x120	Ø 72,6	15	483 13	AL 726 + B21		SOLO POST./ONLY REAR
	8 1/2x20	F20	5x120	Ø 72,6	20	728 13	AL 726 + B21		
		SUBLIM-F	5x120	Ø 72,6	15	516 13	AL 726 + B21		
	9 1/2x20	F20	5x120	Ø 72,6	24	730 13	AL 726 + B21		SOLO POST./ONLY REAR
		SUBLIM-F	5x120	Ø 72,6	15	581 13	AL 726 + B21		SOLO POST./ONLY REAR
7 da/from '01	8x18	EV-5	5x120	Ø 72,6	20	329 13	AL 726 + B34	TÜV	
		EV-R	5x120	Ø 72,6	20	635 13	AL 726 + B34	TÜV	
		EV-S	5x120	Ø 72,6	20	631 13	AL 726 + B34	TÜV	
		F20	5x120	Ø 72,6	20	761 13	AL 726 + B34		
	8 1/2x18	MM-S	5x120	Ø 72,6	20	519 13	AL 726 + B34	TÜV	
		RAVIA II	5x120	Ø 72,6	20	310 13	AL 726 + B34		
	9x18	T12	5x120	Ø 72,6	15	593 13	AL 726 + B34	TÜV	
		EV-5	5x120	Ø 72,6	20	325 13	AL 726 + B34		SOLO POST./ONLY REAR
		EV-R	5x120	Ø 72,6	20	670 13	AL 726 + B34	TÜV	SOLO POST./ONLY REAR
		EV-S	5x120	Ø 72,6	20	674 13	AL 726 + B34	TÜV	SOLO POST./ONLY REAR
		F20	5x120	Ø 72,6	20	717 13	AL 726 + B34		SOLO POST./ONLY REAR
	9 1/2x18	RAVIA II	5x120	Ø 72,6	25	313 13	AL 726 + B34		SOLO POST./ONLY REAR
		IMPERA II	5x120	Ø 72,6	20	474 13	AL 726 + B34	TÜV	
	8 1/2x19	EV-5	5x120	Ø 72,6	13	212 13	AL 726 + B34	TÜV	
		EV-R	5x120	Ø 72,6	20	688 13	AL 726 + B34	TÜV	
		F20	5x120	Ø 72,6	20	720 13	AL 726 + B34		
		SUBLIM-F	5x120	Ø 72,6	15	478 13	AL 726 + B34		
	9x19	IMPERA II	5x120	Ø 72,6	20	492 13	AL 726 + B34		SOLO POST./ONLY REAR
	9 1/2x19	EV-5	5x120	Ø 72,6	20	214 13	AL 726 + B34	TÜV	SOLO POST./ONLY REAR
		EV-R	5x120	Ø 72,6	25	691 13	AL 726 + B34	TÜV	SOLO POST./ONLY REAR
		F20	5x120	Ø 72,6	25	722 13	AL 726 + B34		SOLO POST./ONLY REAR
	10x19	SUBLIM-F	5x120	Ø 72,6	15	483 13	AL 726 + B34		SOLO POST./ONLY REAR
	8 1/2x20	F20	5x120	Ø 72,6	20	728 13	AL 726 + B34		
		SUBLIM-F	5x120	Ø 72,6	15	516 13	AL 726 + B34		
	9 1/2x20	F20	5x120	Ø 72,6	24	730 13	AL 726 + B34		SOLO POST./ONLY REAR
		SUBLIM-F	5x120	Ø 72,6	15	581 13	AL 726 + B34		SOLO POST./ONLY REAR
	CHRYSLER								
NEON	7x15	ACTION	5x100	Ø 57,1	37	270 94	AL 571 + D22		
		EV-5	5x100	Ø 57,1	37	154 94	AL 571 + D22	KBA	
		EV-S	5x100	Ø 57,1	37	679 94	AL 571 + D22		
		HT3	5x100	Ø 57,1	37	544 94	AL 571 + D22		

TIPO VETTURA Car Model	MIS. Size	MODELLO model	INTERASSE P.C.D.	CENTRAGGIO C.B.	ET Offset	CODICE Code	KIT	TÜV KBA	NOTE Notes
NEON	7x16	RAVIA	5x100	Ø 57,1	37	448 94	AL 571 + D22	KBA	
		SPIDER PLUS	5x100	Ø 57,1	37	739 94	AL 571 + D22		
		T12	5x100	Ø 57,1	37	602 94	AL 571 + D22		
		UNO	5x100	Ø 57,1	37	398 94	AL 571 + D22		
		CUP 1	5x100	Ø 57,1	35	029 94	N01 (- D22)		
		HT3	5x100	Ø 57,1	35	550 94	AL 571 + D22		
	7 1/2x16	RAVIA	5x100	Ø 57,1	35	439 94	AL 571 + D22	TÜV	TÜV
		T12	5x100	Ø 57,1	35	605 94	AL 571 + D22		
		ACTION	5x100	Ø 57,1	37	253 94	AL 571 + D22		
		EV-5	5x100	Ø 57,1	38	155 94	AL 571 + D22		
		EV-S	5x100	Ø 57,1	35	658 94	AL 571 + D22		
		RAVIA	5x100	Ø 57,1	35	443 94	AL 571 + D22		
	7x17	SPIDER PLUS	5x100	Ø 57,1	35	745 94	AL 571 + D22		
		UNO	5x100	Ø 57,1	35	403 94	AL 571 + D22		
		ACTION	5x100	Ø 57,1	35	323 94	AL 571 + D22		
		EV-5	5x100	Ø 57,1	35	230 94	AL 571 + D22		
		EV-R	5x100	Ø 57,1	35	664 94	AL 571 + D22		
		EV-S	5x100	Ø 57,1	35	485 94	AL 571 + D22		
	7 1/2x17	F20	5x100	Ø 57,1	35	709 94	AL 571 + D22	TÜV	
		HT3	5x100	Ø 57,1	35	509 94	AL 571 + D22		
		MM-S	5x100	Ø 57,1	35	479 94	AL 571 + D22		
		SPIDER PLUS	5x100	Ø 57,1	35	702 94	AL 571 + D22		
		T12	5x100	Ø 57,1	35	594 94	AL 571 + D22		
		CUP 1	5x100	Ø 57,1	35	116 94	N01 (- D22)		
	8x17	CUP 2	5x100	Ø 57,1	35	012 94	N01 (- D22)	TÜV	
		CUP 3	5x100	Ø 57,1	35	435 94	N01 (- D22)		
		ACTION	5x100	Ø 57,1	35	237 94	AL 571 + D22		
		EV-5	5x100	Ø 57,1	35	148 94	AL 571 + D22		
		EV-R	5x100	Ø 57,1	35	641 94	AL 571 + D22		
		EV-S	5x100	Ø 57,1	35	638 94	AL 571 + D22		
STRATUS	7x15	F20	5x100	Ø 57,1	35	711 94	AL 571 + D22	TÜV	
		HT3	5x100	Ø 57,1	35	489 94	AL 571 + D22		
		IMPERA	5x100	Ø 57,1	35	458 94	AL 571 + D22		
		IMPERA UDT	5x100	Ø 57,1	35	556 94	AL 571 + D22		
		MM-S	5x100	Ø 57,1	35	533 94	AL 571 + D22		
		MT UDT	5x100	Ø 57,1	35	386 94	AL 571 + D22		
	7x16	RAVIA	5x100	Ø 57,1	35	417 94	AL 571 + D22	TÜV	
		SPIDER PLUS	5x100	Ø 57,1	35	696 94	AL 571 + D22		
		T12	5x100	Ø 57,1	35	591 94	AL 571 + D22		
		UNO	5x100	Ø 57,1	35	401 94	AL 571 + D22		
	7 1/2x16	ACTION	5x100	Ø 57,1	37	270 94	AL 571 + D22	KBA	
		EV-5	5x100	Ø 57,1	37	154 94	AL 571 + D22		
		EV-S	5x100	Ø 57,1	37	679 94	AL 571 + D22		
		HT3	5x100	Ø 57,1	37	544 94	AL 571 + D22		
		RAVIA	5x100	Ø 57,1	37	448 94	AL 571 + D22		
		SPIDER PLUS	5x100	Ø 57,1	37	739 94	AL 571 + D22		
	7x17	T12	5x100	Ø 57,1	37	602 94	AL 571 + D22	KBA	
		UNO	5x100	Ø 57,1	37	398 94	AL 571 + D22		
		CUP 1	5x100	Ø 57,1	35	029 94	N01 (- D22)		
		HT3	5x100	Ø 57,1	35	550 94	AL 571 + D22		
		RAVIA	5x100	Ø 57,1	35	439 94	AL 571 + D22		
		T12	5x100	Ø 57,1	35	605 94	AL 571 + D22		
	7 1/2x16	ACTION	5x100	Ø 57,1	37	253 94	AL 571 + D22	TÜV	TÜV
		EV-5	5x100	Ø 57,1	38	155 94	AL 571 + D22		
		EV-S	5x100	Ø 57,1	35	658 94	AL 571 + D22		
		RAVIA	5x100	Ø 57,1	35	443 94	AL 571 + D22		
		SPIDER PLUS	5x100	Ø 57,1	35	745 94	AL 571 + D22		
		UNO	5x100	Ø 57,1	35	403 94	AL 571 + D22		
	7x17	ACTION	5x100	Ø 57,1	35	323 94	AL 571 + D22		
		EV-5	5x100	Ø 57,1	35	230 94	AL 571 + D22		
		EV-R	5x100	Ø 57,1	35	664 94	AL 571 + D22		
		EV-S	5x100	Ø 57,1	35	485 94	AL 571 + D22		
		F20	5x100	Ø 57,1	35	709 94	AL 571 + D22		
		HT3	5x100	Ø 57,1	35	509 94	AL 571 + D22		

TIPO VETTURA Car Model	MIS. Size	MODELLO model	INTERASSE P.C.D.	CENTRAGGIO C.B.	ET Offset	CODICE Code	KIT	TÜV KBA	NOTE Notes
STRATUS	7 1/2x17	EV-R	5x100	Ø 57,1	35	664 94	AL 571 + D22	TÜV	
		EV-S	5x100	Ø 57,1	35	485 94	AL 571 + D22		
		F20	5x100	Ø 57,1	35	709 94	AL 571 + D22		
		HT3	5x100	Ø 57,1	35	509 94	AL 571 + D22		
		MM-S	5x100	Ø 57,1	35	479 94	AL 571 + D22		
		SPIDER PLUS	5x100	Ø 57,1	35	702 94	AL 571 + D22		
	8x17	T12	5x100	Ø 57,1	35	594 94	AL 571 + D22	TÜV	
		CUP 1	5x100	Ø 57,1	35	116 94	N01 (- D22)		
		CUP 2	5x100	Ø 57,1	35	012 94	N01 (- D22)		
		CUP 3	5x100	Ø 57,1	35	435 94	N01 (- D22)		
		ACTION	5x100	Ø 57,1	35	237 94	AL 571 + D22		
		EV-5	5x100	Ø 57,1	35	148 94	AL 571 + D22		
		EV-R	5x100	Ø 57,1	35	641 94	AL 571 + D22	TÜV	
		EV-S	5x100	Ø 57,1	35	638 94	AL 571 + D22		
		F20	5x100	Ø 57,1	35	711 94	AL 571 + D22		
		HT3	5x100	Ø 57,1	35	489 94	AL 571 + D22		
		IMPERA	5x100	Ø 57,1	35	458 94	AL 571 + D22		
		IMPERA UDT	5x100	Ø 57,1	35	556 94	AL 571 + D22		
		MM-S	5x100	Ø 57,1	35	533 94	AL 571 + D22		
		MT UDT	5x100	Ø 57,1	35	386 94	AL 571 + D22		
		RAVIA	5x100	Ø 57,1	35	417 94	AL 571 + D22		
		SPIDER PLUS	5x100	Ø 57,1	35	696 94	AL 571 + D22		
		T12	5x100	Ø 57,1	35	591 94	AL 571 + D22		
		UNO	5x100	Ø 57,1	35	401 94	AL 571 + D22		
PT CRUISER	7x15	ACTION	5x100	Ø 57,1	37	270 94	AL 571 + D22	KBA	
		EV-5	5x100	Ø 57,1	37	154 94	AL 571 + D22		
		EV-S	5x100	Ø 57,1	37	679 94	AL 571 + D22		
		HT3	5x100	Ø 57,1	37	544 94	AL 571 + D22		
		RAVIA	5x100	Ø 57,1	37	448 94	AL 571 + D22		
		SPIDER PLUS	5x100	Ø 57,1	37	739 94	AL 571 + D22		
	7x16	T12	5x100	Ø 57,1	37	602 94	AL 571 + D22	KBA	
		UNO	5x100	Ø 57,1	37	398 94	AL 571 + D22		
		CUP 1	5x100	Ø 57,1	35	029 94	N01 (- D22)		
		HT3	5x100	Ø 57,1	35	550 94	AL 571 + D22		
		RAVIA	5x100	Ø 57,1	35	439 94	AL 571 + D22		
		T12	5x100	Ø 57,1	35	605 94	AL 571 + D22		
	7 1/2x16	ACTION	5x100	Ø 57,1	37	253 94	AL 571 + D22	TÜV	
		EV-5	5x100	Ø 57,1	38	155 94	AL 571 + D22		
		EV-S	5x100	Ø 57,1	35	658 94	AL 571 + D22		
		RAVIA	5x100	Ø 57,1	35	443 94	AL 571 + D22		
		SPIDER PLUS	5x100	Ø 57,1	35	745 94	AL 571 + D22		
		UNO	5x100	Ø 57,1	35	403 94	AL 571 + D22		
	7x17	ACTION	5x100	Ø 57,1	35	323 94	AL 571 + D22	TÜV	
		EV-5	5x100	Ø 57,1	35	230 94	AL 571 + D22		
		EV-R	5x100	Ø 57,1	35	664 94	AL 571 + D22		
		EV-S	5x100	Ø 57,1	35	485 94	AL 571 + D22		
		F20	5x100	Ø 57,1	35	709 94	AL 571 + D22		
		HT3	5x100	Ø 57,1	35	509 94	AL 571 + D22		
	7 1/2x17	MM-S	5x100	Ø 57,1	35	479 94	AL 571 + D22	TÜV	
		SPIDER PLUS	5x100	Ø 57,1	35	702 94	AL 571 + D22		
		T12	5x100	Ø 57,1	35	594 94	AL 571 + D22		
		CUP 1	5x100	Ø 57,1	35	116 94	N01 (- D22)		
		CUP 2	5x100	Ø 57,1	35	012 94	N01 (- D22)		
		CUP 3	5x100	Ø 57,1	35	435 94	N01 (- D22)		
	8x17	ACTION	5x100	Ø 57,1	35	237 94	AL 571 + D22	TÜV	
		EV-5	5x100	Ø 57,1	35	148 94	AL 571 + D22		
		EV-R	5x100	Ø 57,1	35	641 94	AL 571 + D22		
		EV-S	5x100	Ø 57,1	35	638 94	AL 571 + D22		
		F20	5x100	Ø 57,1	35	711 94	AL 571 + D22		
		HT3	5x100	Ø 57,1	35	489 94	AL 571 + D22		

TIPO VETTURA Car Model	MIS. Size	MODELLO model	INTERASSE P.C.D.	CENTRAGGIO C.B.	ET Offset	CODICE Code	KIT	TÜV KBA	NOTE Notes
PT CRUISER	7x18	IMPERA	5x100	Ø 57,1	35	458 94	AL 571 + D22	TÜV	
		IMPERA UDT	5x100	Ø 57,1	35	556 94	AL 571 + D22		
		MM-S	5x100	Ø 57,1	35	533 94	AL 571 + D22		
		MT UDT	5x100	Ø 57,1	35	386 94	AL 571 + D22		
		RAVIA	5x100	Ø 57,1	35	417 94	AL 571 + D22		
		SPIDER PLUS	5x100	Ø 57,1	35	696 94	AL 571 + D22		
		T12	5x100	Ø 57,1	35	591 94	AL 571 + D22		
		UNO	5x100	Ø 57,1	35	401 94	AL 571 + D22		
		EV-S	5x100	Ø 57,1	35	649 94	AL 571 + D22		
		HT3	5x100	Ø 57,1	35	506 94	AL 571 + D22		
	7 <sup>1</sup> / <sub>2</sub> x18	SPIDER PLUS	5x100	Ø 57,1	35	753 94	AL 571 + D22	TÜV	
		T12	5x100	Ø 57,1	35	597 94	AL 571 + D22		
		RAVIA	5x100	Ø 57,1	35	411 94	AL 571 + D22		
		8x18 ACTION	5x100	Ø 57,1	35	290 94	AL 571 + D22		
		EV-5	5x100	Ø 57,1	35	204 94	AL 571 + D22		
		EV-R	5x100	Ø 57,1	35	634 94	AL 571 + D22		
		EV-S	5x100	Ø 57,1	35	630 94	AL 571 + D22		
		F20	5x100	Ø 57,1	35	713 94	AL 571 + D22		
		HT3	5x100	Ø 57,1	35	501 94	AL 571 + D22		
		IMPERA	5x100	Ø 57,1	35	204 94	AL 571 + D22		
	8 <sup>1</sup> / <sub>2</sub> x18	IMPERA UDT	5x100	Ø 57,1	35	559 94	AL 571 + D22	TÜV	
		MM-S	5x100	Ø 57,1	35	520 94	AL 571 + D22		
		MT UDT	5x100	Ø 57,1	35	388 94	AL 571 + D22		
		RAVIA II	5x100	Ø 57,1	35	259 94	AL 571 + D22		
		SPIDER PLUS	5x100	Ø 57,1	35	756 94	AL 571 + D22		
		T12	5x100	Ø 57,1	35	758 94	AL 571 + D22		
		UNO	5x100	Ø 57,1	35	395 94	AL 571 + D22		
		CUP 3	5x100	Ø 57,1	35	438 94	N01 (- D22)		
		8x19 ACTION	5x100	Ø 57,1	35	407 94	AL 571 + D22		
		EV-R	5x100	Ø 57,1	35	815 94	AL 571 + D22		
	8 <sup>1</sup> / <sub>2</sub> x19	EV-S	5x100	Ø 57,1	35	681 94	AL 571 + D22	TÜV	
		IMPERA II	5x100	Ø 57,1	35	466 94	AL 571 + D22		
		RAVIA II	5x100	Ø 57,1	35	277 94	AL 571 + D22		
		SUBLIM-F	5x100	Ø 57,1	35	476 94	N01 (- D22)		
		T12	5x100	Ø 57,1	35	779 94	AL 571 + D22		
		CUP 3	5x100	Ø 57,1	35	440 94	N01 (- D22)		
		EV-5	5x100	Ø 57,1	35	210 94	AL 571 + D22		
		EV-R	5x100	Ø 57,1	35	685 94	AL 571 + D22		
		F20	5x100	Ø 57,1	35	718 94	AL 571 + D22		
VOYAGER	7x15	EV-5	5x114,3	Ø 71,6	37	154 01	AL 716 + D22		
		EV-S	5x114,3	Ø 71,6	40	680 01	AL 716 + D22		
		UNO	5x114,3	Ø 71,6	40	399 01	AL 716 + D22		
		EV-S	5x114,3	Ø 71,6	40	156 01	AL 716 + D22		
		SPIDER PLUS	5x114,3	Ø 71,6	35	658 01	AL 716 + D22		
	7 <sup>1</sup> / <sub>2</sub> x16	UNO	5x114,3	Ø 71,6	40	745 01	AL 716 + D22		no:108 KW
		EV-5	5x114,3	Ø 71,6	40	404 01	AL 716 + D22		
		EV-R	5x114,3	Ø 71,6	40	149 01	AL 716 + D22		
		EV-S	5x114,3	Ø 71,6	40	643 01	AL 716 + D22		
		F20	5x114,3	Ø 71,6	40	640 01	AL 716 + D22		
	8x17	IMPERA	5x114,3	Ø 71,6	40	712 01	AL 716 + D22		
		IMPERA UDT	5x114,3	Ø 71,6	40	459 01	AL 716 + D22		
		MM-S	5x114,3	Ø 71,6	40	557 01	AL 716 + D22		
		MT UDT	5x114,3	Ø 71,6	40	534 01	AL 716 + D22		
		SPIDER PLUS	5x114,3	Ø 71,6	40	387 01	AL 716 + D22		
		UNO	5x114,3	Ø 71,6	40	697 01	AL 716 + D22		
		EV-R	5x114,3	Ø 71,6	40	402 01	AL 716 + D22		
		EV-S	5x114,3	Ø 71,6	40	636 01	AL 716 + D22		
		F20	5x114,3	Ø 71,6	40	632 01	AL 716 + D22		
		SPIDER PLUS	5x114,3	Ø 71,6	40	714 01	AL 716 + D22		
	8x18	EV-5	5x114,3	Ø 71,6	40	757 01	AL 716 + D22		
		EV-S	5x114,3	Ø 71,6	40				
		F20	5x114,3	Ø 71,6	40				
		SPIDER PLUS	5x114,3	Ø 71,6	40				

TIPO VETTURA Car Model	MIS. Size	MODELLO model	INTERASSE P.C.D.	CENTRAGGIO C.B.	ET Offset	CODICE Code	KIT	TÜV KBA	NOTE Notes
VOYAGER	8 <sup>1</sup> / <sub>2</sub> x18	E-SUV	5x114,3	Ø 71,6	35	582 01	AL 716 + D22		
CHEROKEE	8 <sup>1</sup> / <sub>2</sub> x18	E-SUV	5x114,3	Ø 71,6	35	582 01	AL 716 + Bull.Orig.		
GRAND CHEROKEE	8 <sup>1</sup> / <sub>2</sub> x18	E-SUV	5x127	Ø 71,6	40	584 54	AL 716 + Bull.Orig.		
	9 <sup>1</sup> / <sub>2</sub> x19	EV-5	5x127	Ø 71,6	45	265 54	AL 716 + Bull.Orig.		
	9 <sup>1</sup> / <sub>2</sub> x20	A-SUV	5x127	Ø 71,6	48	771 54	AL 716 + Bull.Orig.		
CITROËN									
SAXO	6x14	EV-5	4x108	Ø 65,1	18	468 70	F00 (- B28)		
	6 <sup>1</sup> / <sub>2</sub> x15	SPIDER PLUS	4x108	Ø 65,1	18	774 70	F00 (- B28)		
		EV-5	4x108	Ø 65,1	18	187 70	F00 (- B28)		
		RAVIA	4x108	Ø 65,1	18	432 70	F00 (- B28)		
	7x15	ACTION	4x108	Ø 65,1	18	269 70	F00 (- B28)		
		EV-S	4x108	Ø 65,1	18	677 70	F00 (- B28)		
		HT3	4x108	Ø 65,1	18	543 70	F00 (- B28)		
		SPIDER PLUS	4x108	Ø 65,1	18	737 70	F00 (- B28)		
		T12	4x108	Ø 65,1	16	601 70	F00 (- B28)	KBA	
XANTIA	6x14	EV-5	4x108	Ø 65,1	18	468 70	F00 (- B28)		
	6 <sup>1</sup> / <sub>2</sub> x15	SPIDER PLUS	4x108	Ø 65,1	18	774 70	F00 (- B28)		
		EVO	4x108	Ø 65,1	18	187 70	F00 (- B28)		
		RAVIA	4x108	Ø 65,1	18	432 70	F00 (- B28)		
	7x15	ACTION	4x108	Ø 65,1	18	269 70	F00 (- B28)		
		EV-S	4x108	Ø 65,1	18	677 70	F00 (- B28)		
		HT3	4x108	Ø 65,1	18	543 70	F00 (- B28)		
	7x16	SPIDER PLUS	4x108	Ø 65,1	18	737 70	F00 (- B28)		
		T12	4x108	Ø 65,1	16	601 70	F00 (- B28)		
		EV-5	4x108	Ø 65,1	15	327 70	F00 (- B28)		
	7 <sup>1</sup> / <sub>2</sub> x16	EV-S	4x108	Ø 65,1	15	662 70	F00 (- B28)		
		HT3	4x108	Ø 65,1	16	570 70	F00 (- B28)		
		RAVIA	4x108	Ø 65,1	15	437 70	F00 (- B28)		
	7x17	SPIDER PLUS	4x108	Ø 65,1	16	743 70	F00 (- B28)		
		T12	4x108	Ø 65,1	16	604 70	F00 (- B28)		
		ACTION	4x108	Ø 65,1	15	252 70	F00 (- B28)		
	7x17	ACTION	4x108	Ø 65,1	10	242 70	F00 (- B28)		
		EV-5	4x108	Ø 65,1	10	221 70	F00 (- B28)		
		EV-S	4x108	Ø 65,1	10	655 70	F00 (- B28)		
		HT3	4x108	Ø 65,1	10	567 70	F00 (- B28)		
		MM-S	4x108	Ø 65,1	10	585 70	F00 (- B28)		
		RAVIA	4x108	Ø 65,1	10	423 70	F00 (- B28)		
		T12	4x108	Ø 65,1	10	596 70	F00 (- B28)		
XSARA	6x14	EV-5	4x108	Ø 65,1	18	468 70	F00 (- B28)		
	6 <sup>1</sup> / <sub>2</sub> x15	SPIDER PLUS	4x108	Ø 65,1	18	774 70	F00 (- B28)		
		EV-5	4x108	Ø 65,1	18	187 70	F00 (- B28)		
		RAVIA	4x108	Ø 65,1	18	432 70	F00 (- B28)		
	7x15	ACTION	4x108	Ø 65,1	18	269 70	F00 (- B28)		
		EV-S	4x108	Ø 65,1	18	677 70	F00 (- B28)		
		HT3	4x108	Ø 65,1	18	543 70	F00 (- B28)		
	7x16	SPIDER PLUS	4x108	Ø 65,1	18	737 70	F00 (- B28)		
		T12	4x108	Ø 65,1	16	601 70	F00 (- B28)		
		EV-5	4x108	Ø 65,1	15	327 70	F00 (- B28)		
	7x16	EV-S	4x108	Ø 65,1	15	662 70	F00 (- B28)		
		HT3	4x108	Ø 65,1	16	570 70	F00 (- B28)		
		RAVIA	4x108	Ø 65,1	15	437 70	F00 (- B28)		
	7 <sup>1</sup> / <sub>2</sub> x16	SPIDER PLUS	4x108	Ø 65,1	16	743 70	F00 (- B28)		
		T12	4x108	Ø 65,1	16	604 70	F00 (- B28)		
		ACTION	4x108	Ø 65,1	15	252 70	F00 (- B28)		
	7x17	ACTION	4x108	Ø 65,1	10	242 70	F00 (- B28)		



TIPO VETTURA Car Model	MIS. Size	MODELLO model	INTERASSE P.C.D.	CENTRAGGIO C.B.	ET Offset	CODICE Code	KIT	TUV KBA	NOTE Notes
XSARA	7x18	ACTION	4x108	Ø 65,1	16	328 70	F00 (- B28)		
		EV-5	4x108	Ø 65,1	10	221 70	F00 (- B28)		
		EV-5	4x108	Ø 65,1	16	263 70	F00 (- B28)		
		EV-S	4x108	Ø 65,1	10	655 70	F00 (- B28)		
		EV-S	4x108	Ø 65,1	16	656 70	F00 (- B28)		
		F20	4x108	Ø 65,1	16	707 70	F00 (- B28)		
		HT3	4x108	Ø 65,1	10	567 70	F00 (- B28)		
		HT3	4x108	Ø 65,1	16	568 70	F00 (- B28)		
		MM-S	4x108	Ø 65,1	10	585 70	F00 (- B28)		
		MM-S	4x108	Ø 65,1	16	586 70	F00 (- B28)		
		RAVIA	4x108	Ø 65,1	10	423 70	F00 (- B28)		
		RAVIA	4x108	Ø 65,1	16	424 70	F00 (- B28)		
		SPIDER PLUS	4x108	Ø 65,1	16	700 70	F00 (- B28)		
		T12	4x108	Ø 65,1	10	596 70	F00 (- B28)		
		T12	4x108	Ø 65,1	16	625 70	F00 (- B28)		
		EV-S	4x108	Ø 65,1	16	645 70	F00 (- B28)		
		HT3	4x108	Ø 65,1	16	574 70	F00 (- B28)		
		SPIDER PLUS	4x108	Ø 65,1	16	751 70	F00 (- B28)		
		T12	4x108	Ø 65,1	16	609 70	F00 (- B28)		
BERLINGO	6x14	EV-5	4x108	Ø 65,1	18	468 70	F00 (- B28)		
	6 1/2x15	SPIDER PLUS	4x108	Ø 65,1	18	774 70	F00 (- B28)		
		EV-5	4x108	Ø 65,1	18	187 70	F00 (- B28)		
		RAVIA	4x108	Ø 65,1	18	432 70	F00 (- B28)		
PICASSO	6 1/2x15	EV-5	4x108	Ø 65,1	18	187 70	F00 (- B28)		
	7x15	RAVIA	4x108	Ø 65,1	18	432 70	F00 (- B28)		
		ACTION	4x108	Ø 65,1	18	269 70	F00 (- B28)		
		EV-S	4x108	Ø 65,1	18	677 70	F00 (- B28)		
	7x16	HT3	4x108	Ø 65,1	18	543 70	F00 (- B28)		
		SPIDER PLUS	4x108	Ø 65,1	18	737 70	F00 (- B28)		
		T12	4x108	Ø 65,1	16	601 70	F00 (- B28)		
		EV-5	4x108	Ø 65,1	15	327 70	F00 (- B28)		
	7 1/2x16	EV-S	4x108	Ø 65,1	15	662 70	F00 (- B28)		
		HT3	4x108	Ø 65,1	16	570 70	F00 (- B28)		
		RAVIA	4x108	Ø 65,1	15	437 70	F00 (- B28)		
		SPIDER PLUS	4x108	Ø 65,1	16	743 70	F00 (- B28)		
	7x17	T12	4x108	Ø 65,1	16	604 70	F00 (- B28)		
		ACTION	4x108	Ø 65,1	15	252 70	F00 (- B28)		
		ACTION	4x108	Ø 65,1	10	242 70	F00 (- B28)		
		ACTION	4x108	Ø 65,1	16	328 70	F00 (- B28)		
	7x18	EV-5	4x108	Ø 65,1	10	221 70	F00 (- B28)		
		EV-5	4x108	Ø 65,1	16	263 70	F00 (- B28)		
		EV-S	4x108	Ø 65,1	10	655 70	F00 (- B28)		
		EV-S	4x108	Ø 65,1	16	656 70	F00 (- B28)		
	7x18	F20	4x108	Ø 65,1	16	707 70	F00 (- B28)		
		HT3	4x108	Ø 65,1	10	567 70	F00 (- B28)		
		HT3	4x108	Ø 65,1	16	568 70	F00 (- B28)		
		MM-S	4x108	Ø 65,1	10	585 70	F00 (- B28)		
	7x18	MM-S	4x108	Ø 65,1	16	586 70	F00 (- B28)		
		RAVIA	4x108	Ø 65,1	10	423 70	F00 (- B28)		
		RAVIA	4x108	Ø 65,1	16	424 70	F00 (- B28)		
		SPIDER PLUS	4x108	Ø 65,1	16	700 70	F00 (- B28)		
	7x18	T12	4x108	Ø 65,1	10	596 70	F00 (- B28)		
		T12	4x108	Ø 65,1	16	625 70	F00 (- B28)		
		EV-S	4x108	Ø 65,1	16	645 70	F00 (- B28)		
		HT3	4x108	Ø 65,1	16	574 70	F00 (- B28)		
	7x18	SPIDER PLUS	4x108	Ø 65,1	16	751 70	F00 (- B28)		
		T12	4x108	Ø 65,1	16	609 70	F00 (- B28)		
C2	6x14	EV-5	4x108	Ø 65,1	25	469 70	F12 (-B26)		

TIPO VETTURA Car Model	MIS. Size	MODELLO model	INTERASSE P.C.D.	CENTRAGGIO C.B.	ET Offset	CODICE Code	KIT	TUV KBA	NOTE Notes
C2	6 1/2x15	SPIDER PLUS	4x108	Ø 65,1	25	775 70	F12 (-B26)		
		EV-5	4x108	Ø 65,1	25	343 70	F12 (-B26)		
		RAVIA	4x108	Ø 65,1	25	433 70	F12 (-B26)		
		EV-5	4x108	Ø 65,1	15	327 70	F12 (-B26)		
	7x16	EV-S	4x108	Ø 65,1	15	662 70	F12 (-B26)		
		HT3	4x108	Ø 65,1	16	570 70	F12 (-B26)		
		RAVIA	4x108	Ø 65,1	15	437 70	F12 (-B26)		
		SPIDER PLUS	4x108	Ø 65,1	16	743 70	F12 (-B26)		
	7x17	T12	4x108	Ø 65,1	16	604 70	F12 (-B26)		
		ACTION	4x108	Ø 65,1	16	328 70	F12 (-B26)		
		EV-5	4x108	Ø 65,1	16	263 70	F12 (-B26)		
		EV-S	4x108	Ø 65,1	16	656 70	F12 (-B26)		
		F20	4x108	Ø 65,1	16	707 70	F12 (-B26)		
		HT3	4x108	Ø 65,1	16	568 70	F12 (-B26)		
		MM-S	4x108	Ø 65,1	16	586 70	F12 (-B26)		
		RAVIA	4x108	Ø 65,1	16	424 70	F12 (-B26)		
		SPIDER PLUS	4x108	Ø 65,1	16	700 70	F12 (-B26)		
		T12	4x108	Ø 65,1	16	625 70	F12 (-B26)		
C3	6x14	EV-5	4x108	Ø 65,1	25	469 70	F01 (-B29)		
	6 1/2x15	SPIDER PLUS	4x108	Ø 65,1	25	775 70	F01 (-B29)		
		EV-5	4x108	Ø 65,1	25	343 70	F01 (-B29)		
		RAVIA	4x108	Ø 65,1	25	433 70	F01 (-B29)		
	7x15	ACTION	4x108	Ø 65,1	25	349 70	F01 (-B29)		
		EV-S	4x108	Ø 65,1	25	678 70	F01 (-B29)		
		HT3	4x108	Ø 65,1	25	546 70	F01 (-B29)		
		SPIDER PLUS	4x108	Ø 65,1	25	738 70	F01 (-B29)		
	7x16	T12	4x108	Ø 65,1	25	613 70	F01 (-B29)		
		EV-5	4x108	Ø 65,1	25	342 70	F01 (-B29)		
		EV-S	4x108	Ø 65,1	25	663 70	F01 (-B29)		
		HT3	4x108	Ø 65,1	25	571 70	F01 (-B29)	TUV	
	7x17	RAVIA	4x108	Ø 65,1	25	438 70	F01 (-B29)		
		SPIDER PLUS	4x108	Ø 65,1	25	744 70	F01 (-B29)		
		T12	4x108	Ø 65,1	25	616 70	F01 (-B29)		
		ACTION	4x108	Ø 65,1	25	348 70	F01 (-B29)		
	7x18	EV-5	4x108	Ø 65,1	25	236 69	AL 651 + B29		
		EV-S	4x108	Ø 65,1	25	657 69	AL 651 + B29	TUV	
		F20	4x108	Ø 65,1	25	708 70	F01 (-B29)		
		HT3	4x108	Ø 65,1	25	569 69	AL 651 + B29		
	7x18	MM-S	4x108	Ø 65,1	25	587 69	AL 651 + B29		
		SPIDER PLUS	4x108	Ø 65,1	25	701 70	F01 (-B29)		
		T12	4x108	Ø 65,1	25	626 70	F01 (-B29)		
		EV-S	4x108	Ø 65,1	25	646 70	F01 (-B29)		
	7x18	HT3	4x108	Ø 65,1	25	575 69	AL 651 + B29		
		SPIDER PLUS	4x108	Ø 65,1	25	752 70	F01 (-B29)		
		T12	4x108	Ø 65,1	25	610 70	F01 (-B29)		
C3 PLURIEL	6 1/2x15	EV-5	4x108	Ø 65,1	25	343 70	F01 (-B29)		
	7x15	RAVIA	4x108	Ø 65,1	25	433 70	F01 (-B29)		
		ACTION	4x108	Ø 65,1	25	349 70	F01 (-B29)		
		EV-S	4x108	Ø 65,1	25	678 70	F01 (-B29)		
	7x16	HT3	4x108	Ø 65,1	25	546 70	F01 (-B29)		
		SPIDER PLUS	4x108	Ø 65,1	25	738 70	F01 (-B29)		
		T12	4x108	Ø 65,1	25	613 70	F01 (-B29)		
		EV-5	4x108	Ø 65,1	25	342 70	F01 (-B29)		
	7x16	EV-S	4x108	Ø 65,1	25	663 70	F01 (-B29)		
		HT3	4x108	Ø 65,1	25	571 70	F01 (-B29)		
		RAVIA	4x108	Ø 65,1	25	438 70	F01 (-B29)		
		SPIDER PLUS	4x108	Ø 65,1	25	744 70	F01 (-B29)		
	7x17	T12	4x108	Ø 65,1	25	616 70	F01 (-B29)		
		ACTION	4x108	Ø 65,1	25	348 70	F01 (-B29)		



TIPO VETTURA Car Model	MIS. Size	MODELLO model	INTERASSE P.C.D.	CENTRAGGIO C.B.	ET Offset	CODICE Code	KIT	TÜV KBA	NOTE Notes
C3 PLURIEL		EV-5	4x108	Ø 65,1	25	236 69	AL 651 + B29	TÜV	
		EV-S	4x108	Ø 65,1	25	657 69	AL 651 + B29		
		F20	4x108	Ø 65,1	25	708 70	F01 (-B29)		
		HT3	4x108	Ø 65,1	25	569 69	AL 651 + B29		
		MM-S	4x108	Ø 65,1	25	587 69	AL 651 + B29		
		SPIDER PLUS	4x108	Ø 65,1	25	701 70	F01 (-B29)		
		T12	4x108	Ø 65,1	25	626 70	F01 (-B29)		
	7x18	EV-S	4x108	Ø 65,1	25	646 70	F01 (-B29)		
		HT3	4x108	Ø 65,1	25	575 69	AL 651 + B29		
		SPIDER PLUS	4x108	Ø 65,1	25	752 70	F01 (-B29)		
		T12	4x108	Ø 65,1	25	610 70	F01 (-B29)		
C5	6 <sup>1</sup> / <sub>2</sub> x15	EV-5	4x108	Ø 65,1	18	187 70	F01 (-B29)		
		RAVIA	4x108	Ø 65,1	18	432 70	F01 (-B29)		
	7x15	ACTION	4x108	Ø 65,1	18	269 70	F01 (-B29)		
		EV-S	4x108	Ø 65,1	18	677 70	F01 (-B29)		
		HT3	4x108	Ø 65,1	18	543 70	F01 (-B29)		
		SPIDER PLUS	4x108	Ø 65,1	18	737 70	F01 (-B29)		
		T12	4x108	Ø 65,1	16	601 70	F01 (-B29)		
	7x16	EV-5	4x108	Ø 65,1	15	327 70	F01 (-B29)		
		EV-S	4x108	Ø 65,1	15	662 70	F01 (-B29)		
		HT3	4x108	Ø 65,1	16	570 70	F01 (-B29)		
		RAVIA	4x108	Ø 65,1	15	437 70	F01 (-B29)		
		SPIDER PLUS	4x108	Ø 65,1	16	743 70	F01 (-B29)		
		T12	4x108	Ø 65,1	16	604 70	F01 (-B29)		
	7 <sup>1</sup> / <sub>2</sub> x16	ACTION	4x108	Ø 65,1	15	252 70	F01 (-B29)		
	7x17	ACTION	4x108	Ø 65,1	10	242 70	F01 (-B29)		
		ACTION	4x108	Ø 65,1	16	328 70	F01 (-B29)		
		EV-5	4x108	Ø 65,1	10	221 70	F01 (-B29)		
		EV-5	4x108	Ø 65,1	16	263 70	F01 (-B29)		
		EV-S	4x108	Ø 65,1	10	655 70	F01 (-B29)		
		EV-S	4x108	Ø 65,1	16	656 70	F01 (-B29)		
		F20	4x108	Ø 65,1	16	707 70	F01 (-B29)		
		HT3	4x108	Ø 65,1	10	567 70	F01 (-B29)		
		HT3	4x108	Ø 65,1	16	568 70	F01 (-B29)		
		MM-S	4x108	Ø 65,1	10	585 70	F01 (-B29)		
		MM-S	4x108	Ø 65,1	16	586 70	F01 (-B29)		
		RAVIA	4x108	Ø 65,1	10	423 70	F01 (-B29)		
		RAVIA	4x108	Ø 65,1	16	424 70	F01 (-B29)		
		SPIDER PLUS	4x108	Ø 65,1	16	700 70	F01 (-B29)		
		T12	4x108	Ø 65,1	10	596 70	F01 (-B29)		
		T12	4x108	Ø 65,1	16	625 70	F01 (-B29)		
	7x18	EV-S	4x108	Ø 65,1	16	645 70	F01 (-B29)		
		HT3	4x108	Ø 65,1	16	574 70	F01 (-B29)		
		SPIDER PLUS	4x108	Ø 65,1	16	751 70	F01 (-B29)		
		T12	4x108	Ø 65,1	16	609 70	F01 (-B29)		
C8	7x15	SPIDER PLUS	5x98	Ø 58,1	25	811 07	N00 (-B34)		
	7 <sup>1</sup> / <sub>2</sub> x16	SPIDER PLUS	5x98	Ø 58,1	25	810 07	N00 (-B34)		
	8x17	EV-S	5x98	Ø 58,1	22	812 07	N00 (-B34)		
	8x18	EV-S	5x98	Ø 58,1	22	813 07	N00 (-B34)		
DAEWOO									
KALOS	6x14	EV-5	4x100	Ø 56,6	37	467 75	AL 565 + D22	KBA	
		SPIDER PLUS	4x100	Ø 56,6	38	772 75	AL 565 + D22		
	6 <sup>1</sup> / <sub>2</sub> x15	EV-5	4x100	Ø 56,6	37	186 75	AL 565 + D22		
		EV-5	4x100	Ø 56,6	45	261 75	AL 565 + D22		
		RAVIA	4x100	Ø 56,6	40	430 75	AL 565 + D22		
	7x15	ACTION	4x100	Ø 56,6	37	268 75	AL 565 + D22		
		EV-S	4x100	Ø 56,6	37	676 75	AL 565 + D22		
		HT3	4x100	Ø 56,6	37	542 75	AL 565 + D22		
		SPIDER PLUS	4x100	Ø 56,6	37	735 75	AL 565 + D22		
		T12	4x100	Ø 56,6	37	600 75	AL 565 + D22		
		EV-5	4x100	Ø 56,6	37	188 75	AL 565 + D22		
		EV-S	4x100	Ø 56,6	37	660 75	AL 565 + D22		
		HT3	4x100	Ø 56,6	37	554 75	AL 565 + D22		
		RAVIA	4x100	Ø 56,6	35	434 75	AL 565 + D22		
		SPIDER PLUS	4x100	Ø 56,6	35	741 75	AL 565 + D22		
		T12	4x100	Ø 56,6	37	603 75	AL 565 + D22		
		T12	4x100	Ø 56,6	37	603 75	AL 565 + D22		
NEXIA	6x14	EV-5	4x100	Ø 56,6	37	467 75	AL 565 + B21		
		SPIDER PLUS	4x100	Ø 56,6	38	772 75	AL 565 + B21		
	6 <sup>1</sup> / <sub>2</sub> x15	EV-5	4x100	Ø 56,6	37	186 75	AL 565 + B21	KBA	
		RAVIA	4x100	Ø 56,6	40	430 75	AL 565 + B21		
	7x15	ACTION	4x100	Ø 56,6	37	268 75	AL 565 + B21		
		EV-S	4x100	Ø 56,6	37	676 75	AL 565 + B21		
		HT3	4x100	Ø 56,6	37	542 75	AL 565 + B21	KBA	
		SPIDER PLUS	4x100	Ø 56,6	37	735 75	AL 565 + B21		
		T12	4x100	Ø 56,6	37	600 75	AL 565 + B21		
	7x16	EV-5	4x100	Ø 56,6	37	188 75	AL 565 + B21		
		EV-S	4x100	Ø 56,6	37	660 75	AL 565 + B21	TÜV	
		HT3	4x100	Ø 56,6	37	554 75	AL 565 + B21		
		RAVIA	4x100	Ø 56,6	35	434 75	AL 565 + B21		
		SPIDER PLUS	4x100	Ø 56,6	35	741 75	AL 565 + B21		
		T12	4x100	Ø 56,6	37	603 75	AL 565 + B21		
	7 <sup>1</sup> / <sub>2</sub> x16	ACTION	4x100	Ø 56,6	38	251 75	AL 565 + B21		
LANOS	6x14	EV-5	4x100	Ø 56,6	37	467 75	AL 565 + B21		
		SPIDER PLUS	4x100	Ø 56,6	38	772 75	AL 565 + B21		
	6 <sup>1</sup> / <sub>2</sub> x15	EV-5	4x100	Ø 56,6	37	186 75	AL 565 + B21	KBA	
		RAVIA	4x100	Ø 56,6	40	430 75	AL 565 + B21		
	7x15	ACTION	4x100	Ø 56,6	37	268 75	AL 565 + B21		
		EV-S	4x100	Ø 56,6	37	676 75	AL 565 + B21		
		HT3	4x100	Ø 56,6	37	542 75	AL 565 + B21	KBA	
		SPIDER PLUS	4x100	Ø 56,6	37	735 75	AL 565 + B21		
	7x15	T12	4x100	Ø 56,6	37	600 75	AL 565 + B21		
	7x16	EV-5	4x100	Ø 56,6	37	188 75	AL 565 + B21		
		EV-S	4x100	Ø 56,6	37	660 75	AL 565 + B21	TÜV	
		HT3	4x100	Ø 56,6	37	554 75	AL 565 + B21		
		RAVIA	4x100	Ø 56,6	35	434 75	AL 565 + B21		
		SPIDER PLUS	4x100	Ø 56,6	35	741 75	AL 565 + B21		
		T12	4x100	Ø 56,6	37	603 75	AL 565 + B21	KBA	
	7 <sup>1</sup> / <sub>2</sub> x16	ACTION	4x100	Ø 56,6	38	251 75	AL 565 + B21		
ESPERO	6x14	EV-5	4x100	Ø 56,6	37	467 75	AL 565 + B21		
		SPIDER PLUS	4x100	Ø 56,6	38	772 75	AL 565 + B21		
	6 <sup>1</sup> / <sub>2</sub> x15	EV-5	4x100	Ø 56,6	37	186 75	AL 565 + B21	KBA	
		RAVIA	4x100	Ø 56,6	40	430 75	AL 565 + B21		
	7x15	ACTION	4x100	Ø 56,6	37	268 75	AL 565 + B21		
		EV-S	4x100	Ø 56,6	37	676 75	AL 565 + B21		
		HT3	4x100	Ø 56,6	37	542 75	AL 565 + B21	KBA	
		SPIDER PLUS	4x100	Ø 56,6	37	735 75	AL 565 + B21		
		T12	4x100	Ø 56,6	37	600 75	AL 565 + B21		
	7x16	EV-5	4x100	Ø 56,6	37	188 75	AL 565 + B21		
		EV-S	4x100	Ø 56,6	37	660 75	AL 565 + B21	TÜV	
		HT3	4x100	Ø 56,6	37	554 75	AL 565 + B21		
		RAVIA	4x100	Ø 56,6	35	434 75	AL 565 + B21		
		SPIDER PLUS	4x100	Ø 56,6	35	741 75	AL 565 + B21		
		T12	4x100	Ø 56,6	37	603 75	AL 565 + B21		
	7 <sup>1</sup> / <sub>2</sub> x16	ACTION	4x100	Ø 56,6	38	251 75	AL 565 + B21		

TIPO VETTURA Car Model	MIS. Size	MODELLO model	INTERASSE P.C.D.	CENTRAGGIO C.B.	ET Offset	CODICE Code	KIT	TÜV KBA	NOTE Notes
NUBIRA fino/untill '02	6x14	EV-5	4x100	Ø 56,6	37	467 75	AL 565 + B21		
		SPIDER PLUS	4x100	Ø 56,6	38	772 75	AL 565 + B21		
		RAVIA	4x100	Ø 56,6	40	430 75	AL 565 + B21		
	6 1/2x15	EV-5	4x100	Ø 56,6	37	186 75	AL 565 + B21	KBA	
		RAVIA	4x100	Ø 56,6	40	430 75	AL 565 + B21		
		ACTION	4x100	Ø 56,6	37	268 75	AL 565 + B21		
	7x15	EV-S	4x100	Ø 56,6	37	676 75	AL 565 + B21		
		HT3	4x100	Ø 56,6	37	542 75	AL 565 + B21	KBA	
		SPIDER PLUS	4x100	Ø 56,6	37	735 75	AL 565 + B21		
	7x16	T12	4x100	Ø 56,6	37	600 75	AL 565 + B21		
		EV-5	4x100	Ø 56,6	37	188 75	AL 565 + B21	TÜV	
		EV-S	4x100	Ø 56,6	37	660 75	AL 565 + B21		
	7 1/2x16	HT3	4x100	Ø 56,6	37	554 75	AL 565 + B21		
		RAVIA	4x100	Ø 56,6	35	434 75	AL 565 + B21		
		SPIDER PLUS	4x100	Ø 56,6	35	741 75	AL 565 + B21		
	7x17	T12	4x100	Ø 56,6	37	603 75	AL 565 + B21	KBA	
		ACTION	4x100	Ø 56,6	38	251 75	AL 565 + B21		
		ACTION	4x100	Ø 56,6	37	241 75	AL 565 + B21	TÜV	
		EV-5	4x100	Ø 56,6	37	189 75	AL 565 + B21	TÜV	
		EV-S	4x100	Ø 56,6	37	653 75	AL 565 + B21	TÜV	
		HT3	4x100	Ø 56,6	37	513 75	AL 565 + B21	TÜV	
		MM-S	4x100	Ø 56,6	37	535 75	AL 565 + B21		
		RAVIA	4x100	Ø 56,6	35	420 75	AL 565 + B21		
		SPIDER PLUS	4x100	Ø 56,6	37	698 75	AL 565 + B21		
		T12	4x100	Ø 56,6	37	595 75	AL 565 + B21	TÜV	
NUBIRA da/from '03	6 1/2x15	RAVIA	4x114,3	Ø 56,6	40	430 01	AL 565/2 + D22		
		T12	4x114,3	Ø 56,6	37	600 01	AL 565/2 + D22		
		HT3	4x114,3	Ø 56,6	45	555 01	AL 565/2 + D22		
	7x16	RAVIA	4x114,3	Ø 56,6	45	436 01	AL 565/2 + D22		
		T12	4x114,3	Ø 56,6	45	615 01	AL 565/2 + D22		
		F20	4x114,3	Ø 56,6	42	706 01	AL 565/2 + D22		
	7x17	HT3	4x114,3	Ø 56,6	37	513 01	AL 565/2 + D22		
		MM-S	4x114,3	Ø 56,6	40	536 01	AL 565/2 + D22		
		RAVIA	4x114,3	Ø 56,6	45	422 01	AL 565/2 + D22		
		T12	4x114,3	Ø 56,6	37	595 01	AL 565/2 + D22		
		T12	4x114,3	Ø 56,6	45	624 01	AL 565/2 + D22		
EVANDA	6 1/2x15	RAVIA	4x114,3	Ø 56,6	40	430 01	AL 565/2 + D22		
		T12	4x114,3	Ø 56,6	37	600 01	AL 565/2 + D22		
		HT3	4x114,3	Ø 56,6	45	555 01	AL 565/2 + D22		
	7x16	RAVIA	4x114,3	Ø 56,6	45	436 01	AL 565/2 + D22		
		T12	4x114,3	Ø 56,6	45	615 01	AL 565/2 + D22		
		F20	4x114,3	Ø 56,6	42	706 01	AL 565/2 + D22		
	7x17	HT3	4x114,3	Ø 56,6	37	513 01	AL 565/2 + D22		
		MM-S	4x114,3	Ø 56,6	40	536 01	AL 565/2 + D22		
		RAVIA	4x114,3	Ø 56,6	45	422 01	AL 565/2 + D22		
		T12	4x114,3	Ø 56,6	37	595 01	AL 565/2 + D22		
		T12	4x114,3	Ø 56,6	45	624 01	AL 565/2 + D22		
TACUMA	6 1/2x15	RAVIA	4x114,3	Ø 56,6	40	430 01	AL 565/2 + D22		
		T12	4x114,3	Ø 56,6	37	600 01	AL 565/2 + D22		
		HT3	4x114,3	Ø 56,6	37	513 01	AL 565/2 + D22		
	7x17	MM-S	4x114,3	Ø 56,6	40	536 01	AL 565/2 + D22		
		T12	4x114,3	Ø 56,6	37	595 01	AL 565/2 + D22		
LEGANZA	7x15	ACTION	5x114,3	Ø 56,6	40	271 01	AL 565/2 + D22		
		EV-5	5x114,3	Ø 56,6	37	154 01	AL 565/2 + D22		
		EV-S	5x114,3	Ø 56,6	40	680 01	AL 565/2 + D22		
		RAVIA	5x114,3	Ø 56,6	37	448 01	AL 565/2 + D22		
	7x16	UNO	5x114,3	Ø 56,6	40	399 01	AL 565/2 + D22		
		HT3	5x114,3	Ø 56,6	45	552 01	AL 565/2 + D22		

TIPO VETTURA Car Model	MIS. Size	MODELLO model	INTERASSE P.C.D.	CENTRAGGIO C.B.	ET Offset	CODICE Code	KIT	TUV KBA	NOTE Notes
LEGANZA	7 1/2x16	RAVIA	5x114,3	Ø 56,6	40	441 01	AL 565/2 + D22		
		T12	5x114,3	Ø 56,6	35	605 01	AL 565/2 + D22		
		T12	5x114,3	Ø 56,6	45	618 01	AL 565/2 + D22		
		ACTION	5x114,3	Ø 56,6	38	253 01	AL 565/2 + D22		
	7x17	EV-5	5x114,3	Ø 56,6	40	156 01	AL 565/2 + D22		
		EV-S	5x114,3	Ø 56,6	35	658 01	AL 565/2 + D22		
		RAVIA	5x114,3	Ø 56,6	35	443 01	AL 565/2 + D22		
		SPIDER PLUS	5x114,3	Ø 56,6	35	745 01	AL 565/2 + D22		
		UNO	5x114,3	Ø 56,6	40	404 01	AL 565/2 + D22		
		EV-R	5x114,3	Ø 56,6	45	665 01	AL 565/2 + D22		
		EV-S	5x114,3	Ø 56,6	45	487 01	AL 565/2 + D22		
		HT3	5x114,3	Ø 56,6	45	511 01	AL 565/2 + D22		
		MM-S	5x114,3	Ø 56,6	45	480 01	AL 565/2 + D22		
		RAVIA	5x114,3	Ø 56,6	40	427 01	AL 565/2 + D22		
SPIDER PLUS	5x114,3	Ø 56,6	45	703 01	AL 565/2 + D22				
T12	5x114,3	Ø 56,6	45	622 01	AL 565/2 + D22				
DAIHATSU									
SIRION	6x14	EV-5 SPIDER PLUS	4x100 4x100	Ø 54,1 Ø 54,1	37 38	467 75 772 75	AL 541 + D27 AL 541 + D27		
CHARADE	6x14	EV-5 SPIDER PLUS	4x100 4x100	Ø 56,1 Ø 56,1	37 38	467 75 772 75	AL 561 + D22 AL 561 + D22	KBA	
	6 1/2x15	EV-5	4x100	Ø 56,1	37	186 75	AL 561 + D22		
		RAVIA	4x100	Ø 56,1	40	430 75	AL 561 + D22		
		7x15	ACTION	4x100	Ø 56,1	37	268 75	AL 561 + D22	
	7x16	EV-S	4x100	Ø 56,1	37	676 75	AL 561 + D22	KBA	
		HT3	4x100	Ø 56,1	37	542 75	AL 561 + D22		
		SPIDER PLUS	4x100	Ø 56,1	37	735 75	AL 561 + D22		
		T12	4x100	Ø 56,1	37	600 75	AL 561 + D22	TÜV	
		EV-5	4x100	Ø 56,1	37	188 75	AL 561 + D22		
		EV-S	4x100	Ø 56,1	37	660 75	AL 561 + D22		
	7 1/2x16	HT3	4x100	Ø 56,1	37	554 75	AL 561 + D22	KBA	
		RAVIA	4x100	Ø 56,1	35	434 75	AL 561 + D22		
		SPIDER PLUS	4x100	Ø 56,1	37	741 75	AL 561 + D22		
		T12	4x100	Ø 56,1	37	603 75	AL 561 + D22	TÜV	
		ACTION	4x100	Ø 56,1	38	251 75	AL 561 + D22		
		ACTION	4x100	Ø 56,1	37	241 75	AL 561 + D22		
		EV-5	4x100	Ø 56,1	37	189 75	AL 561 + D22		
		EV-S	4x100	Ø 56,1	37	653 75	AL 561 + D22		
F20		4x100	Ø 56,1	37	705 75	AL 561 + D22			
HT3		4x100	Ø 56,1	37	513 75	AL 561 + D22			
MM-S		4x100	Ø 56,1	37	535 75	AL 561 + D22			
RAVIA		4x100	Ø 56,1	35	420 75	AL 561 + D22			
SPIDER PLUS	4x100	Ø 56,1	37	698 75	AL 561 + D22				
T12	4x100	Ø 56,1	37	595 75	AL 561 + D22				
GRAN MOVE	6x14	EV-5 SPIDER PLUS	4x100 4x100	Ø 56,1 Ø 56,1	37 38	467 75 772 75	AL 561 + D22 AL 561 + D22	KBA	
	6 1/2x15	EV-5	4x100	Ø 56,1	37	186 75	AL 561 + D22		
		RAVIA	4x100	Ø 56,1	40	430 75	AL 561 + D22		
		7x15	ACTION	4x100	Ø 56,1	37	268 75	AL 561 + D22	
	7x16	EV-S	4x100	Ø 56,1	37	676 75	AL 561 + D22	TÜV	
		HT3	4x100	Ø 56,1	37	542 75	AL 561 + D22		
		SPIDER PLUS	4x100	Ø 56,1	37	735 75	AL 561 + D22		
		T12	4x100	Ø 56,1	37	600 75	AL 561 + D22		
		EV-5	4x100	Ø 56,1	37	188 75	AL 561 + D22		
		EV-S	4x100	Ø 56,1	37	660 75	AL 561 + D22		
	7x17	HT3	4x100	Ø 56,1	37	554 75	AL 561 + D22		
		RAVIA	4x100	Ø 56,1	35	434 75	AL 561 + D22		

TIPO VETTURA Car Model	MIS. Size	MODELLO model	INTERASSE P.C.D.	CENTRAGGIO C.B.	ET Offset	CODICE Code	KIT	TÜV KBA	NOTE Notes
GRAN MOVE		SPIDER PLUS T12	4x100	Ø 56,1	37	741 75	AL 561 + D22		
	7 1/2x16	ACTION	4x100	Ø 56,1	38	603 75	AL 561 + D22	KBA	
			4x100	Ø 56,1	38	251 75	AL 561 + D22		
APPLAUSE	6x14	EV-5	4x100	Ø 56,1	37	467 75	AL 561 + D22		
		SPIDER PLUS	4x100	Ø 56,1	38	772 75	AL 561 + D22		
	6 1/2x15	EV-5	4x100	Ø 56,1	37	186 75	AL 561 + D22	KBA	
		RAVIA	4x100	Ø 56,1	40	430 75	AL 561 + D22		
	7x15	ACTION	4x100	Ø 56,1	37	268 75	AL 561 + D22		
		EV-S	4x100	Ø 56,1	37	676 75	AL 561 + D22		
		HT3	4x100	Ø 56,1	37	542 75	AL 561 + D22	KBA	
		SPIDER PLUS T12	4x100	Ø 56,1	37	735 75	AL 561 + D22		
			4x100	Ø 56,1	37	595 75	AL 561 + D22		
YRV	6x14	EV-5	4x100	Ø 54,1	37	467 75	AL 541 + D27		
		SPIDER PLUS	4x100	Ø 54,1	38	772 75	AL 541 + D27		
FIAT									
CINQUECENTO SEICENTO	6x14	SPIDER PLUS	4x98	Ø 58,1	25	775 26	F01 (-B29)		
PANDA	6x14	EV-5	4x98	Ø 58,1	37	467 25	AL 581 + B26		
		SPIDER PLUS	4x98	Ø 58,1	38	772 25	F12 (-B26)		
	6 1/2x15	EV-5	4x98	Ø 58,1	32	218 25	AL 581 + B26		
PUNTO fino/untill '99	6x14	EV-5	4x98	Ø 58,1	37	467 25	AL 581 + B28		
		SPIDER PLUS	4x98	Ø 58,1	38	772 25	F00 (-B28)		
	6 1/2x15	EV-5	4x98	Ø 58,1	32	218 25	AL 581 + B28	KBA	
		EV-5	4x98	Ø 58,1	37	186 25	AL 581 + B28		
		RAVIA	4x98	Ø 58,1	37	429 25	AL 581 + B28		
	7x15	ACTION	4x98	Ø 58,1	37	268 25	AL 581 + B28		
		EV-S	4x98	Ø 58,1	37	676 25	AL 581 + B28		
		HT3	4x98	Ø 58,1	37	542 25	AL 581 + B28		
		SPIDER PLUS	4x98	Ø 58,1	37	735 25	AL 581 + B28		
		T12	4x98	Ø 58,1	37	600 25	AL 581 + B28		
	7x16	EV-5	4x98	Ø 58,1	37	188 25	AL 581 + B28		
		EV-S	4x98	Ø 58,1	37	660 25	AL 581 + B28		
		HT3	4x98	Ø 58,1	37	554 25	AL 581 + B28		
		RAVIA	4x98	Ø 58,1	37	435 25	AL 581 + B28		
		SPIDER PLUS	4x98	Ø 58,1	37	741 25	AL 581 + B28		
		T12	4x98	Ø 58,1	37	603 25	AL 581 + B28		
	7 1/2x16	ACTION	4x98	Ø 58,1	38	251 25	AL 581 + B28		
PUNTO da/from '99	6x14	EV-5	4x98	Ø 58,1	37	467 25	AL 581 + B28		
		SPIDER PLUS	4x98	Ø 58,1	38	772 25	F00 (-B28)		
	6 1/2x15	EV-5	4x98	Ø 58,1	32	218 25	AL 581 + B28	KBA	
		EV-5	4x98	Ø 58,1	37	186 25	AL 581 + B28		
		RAVIA	4x98	Ø 58,1	37	429 25	AL 581 + B28		
	7x17	ACTION	4x98	Ø 58,1	30	341 25	AL 581 + B28	TÜV	
		EV-5	4x98	Ø 58,1	30	222 25	F00 (-B28)	TÜV	
		MM-S	4x98	Ø 58,1	30	588 25	F00 (-B28)	TÜV	
BRAVO-BRAVA	6x14	EV-5	4x98	Ø 58,1	37	467 25	AL 581 + B28		
		SPIDER PLUS	4x98	Ø 58,1	38	772 25	F00 (-B28)		
	6 1/2x15	EV-5	4x98	Ø 58,1	32	218 25	AL 581 + B28	KBA	
		EV-5	4x98	Ø 58,1	37	186 25	AL 581 + B28	KBA	
		RAVIA	4x98	Ø 58,1	37	429 25	AL 581 + B28		
	7x15	ACTION	4x98	Ø 58,1	37	268 25	AL 581 + B28		
		EV-S	4x98	Ø 58,1	37	676 25	AL 581 + B28		
		HT3	4x98	Ø 58,1	37	542 25	AL 581 + B28		

TIPO VETTURA Car Model	MIS. Size	MODELLO model	INTERASSE P.C.D.	CENTRAGGIO C.B.	ET Offset	CODICE Code	KIT	TÜV KBA	NOTE Notes
BRAVO-BRAVA		SPIDER PLUS T12	4x98	Ø 58,1	37	735 25	AL 581 + B28		
			4x98	Ø 58,1	37	600 25	AL 581 + B28		
	7x16	EV-5	4x98	Ø 58,1	37	188 25	AL 581 + B28		
		EV-S	4x98	Ø 58,1	37	660 25	AL 581 + B28		
		HT3	4x98	Ø 58,1	37	554 25	AL 581 + B28		
		RAVIA	4x98	Ø 58,1	37	435 25	AL 581 + B28		
		SPIDER PLUS T12	4x98	Ø 58,1	37	741 25	AL 581 + B28		
			4x98	Ø 58,1	37	603 25	AL 581 + B28		
	7 1/2x16	ACTION	4x98	Ø 58,1	38	251 25	AL 581 + B28		
		ACTION	4x98	Ø 58,1	30	341 25	AL 581 + B28		
	7x17	ACTION	4x98	Ø 58,1	37	241 25	AL 581 + B28	TÜV	
		EV-5	4x98	Ø 58,1	30	222 25	F00 (-B28)	TÜV	
		EV-5	4x98	Ø 58,1	37	189 25	AL 581 + B28		
		EV-S	4x98	Ø 58,1	37	653 25	AL 581 + B28		
		F20	4x98	Ø 58,1	37	705 25	AL 581 + B28		
		HT3	4x98	Ø 58,1	37	513 25	AL 581 + B28		
		MM-S	4x98	Ø 58,1	30	588 25	F00 (-B28)		
		MM-S	4x98	Ø 58,1	37	535 25	F00 (-B28)		
		RAVIA	4x98	Ø 58,1	37	421 25	AL 581 + B28		
		SPIDER PLUS	4x98	Ø 58,1	37	698 25	AL 581 + B28		
MAREA	6x14	EV-5	4x98	Ø 58,1	37	467 25	AL 581 + B28		
		SPIDER PLUS	4x98	Ø 58,1	38	772 25	F00 (-B28)		
	6 1/2x15	EV-5	4x98	Ø 58,1	32	218 25	AL 581 + B28	KBA	
		EV-5	4x98	Ø 58,1	37	186 25	AL 581 + B28	KBA	
		RAVIA	4x98	Ø 58,1	37	429 25	AL 581 + B28		
	7x15	ACTION	4x98	Ø 58,1	37	268 25	AL 581 + B28		
		EV-S	4x98	Ø 58,1	37	676 25	AL 581 + B28		
		HT3	4x98	Ø 58,1	37	542 25	AL 581 + B28		
		SPIDER PLUS	4x98	Ø 58,1	37	735 25	AL 581 + B28		
		T12	4x98	Ø 58,1	37	600 25	AL 581 + B28		
	7x16	EV-5	4x98	Ø 58,1	37	188 25	AL 581 + B28		
		EV-S	4x98	Ø 58,1	37	660 25	AL 581 + B28		
		HT3	4x98	Ø 58,1	37	554 25	AL 581 + B28		
		RAVIA	4x98	Ø 58,1	37	435 25	AL 581 + B28		
		SPIDER PLUS	4x98	Ø 58,1	37	741 25	AL 581 + B28		
		T12	4x98	Ø 58,1	37	603 25	AL 581 + B28		
	7 1/2x16	ACTION	4x98	Ø 58,1	38	251 25	AL 581 + B28		
		ACTION	4x98	Ø 58,1	30	341 25	AL 581 + B28	TÜV	
	7x17	ACTION	4x98	Ø 58,1	37	241 25	AL 581 + B28	TÜV	
		EV-5	4x98	Ø 58,1	30	222 25	F00 (-B28)	TÜV	
		EV-5	4x98	Ø 58,1	37	189 25	AL 581 + B28		
		EV-S	4x98	Ø 58,1	37	653 25	AL 581 + B28		
		F20	4x98	Ø 58,1	37	705 25	AL 581 + B28		
		HT3	4x98	Ø 58,1	37	513 25	AL 581 + B28		
		MM-S	4x98	Ø 58,1	30	588 25	F00 (-B28)		
		MM-S	4x98	Ø 58,1	37	535 25	F00 (-B28)		
		RAVIA	4x98	Ø 58,1	37	421 25	AL 581 + B28		
		SPIDER PLUS	4x98	Ø 58,1	37	698 25	AL 581 + B28		
PALIO	6x14	EV-5	4x98	Ø 58,1	37	467 25	AL 581 + B28		
		SPIDER PLUS	4x98	Ø 58,1	38	772 25	F00 (-B28)		
	6 1/2x15	EV-5	4x98	Ø 58,1	32	218 25	AL 581 + B28	KBA	
		EV-5	4x98	Ø 58,1	37	186 25	AL 581 + B28	KBA	
		RAVIA	4x98	Ø 58,1	37	429 25	AL 581 + B28		
	7x15	ACTION	4x98	Ø 58,1	37	268 25	AL 581 + B28		
		EV-S	4x98	Ø 58,1	37	676 25	AL 581 + B28		
		HT3	4x98	Ø 58,1	37	542 25	AL 581 + B28		
		SPIDER PLUS	4x98	Ø 58,1	37	735 25	AL 581 + B28		
		T12	4x98	Ø 58,1	37	600 25	AL 581 + B28		

TIPO VETTURA Car Model	MIS. Size	MODELLO model	INTERASSE P.C.D.	CENTRAGGIO C.B.	ET Offset	CODICE Code	KIT	TÜV KBA	NOTE Notes
MULTIPLA		MM-S RAVIA SPIDER PLUS	4x98 4x98 4x98	Ø 58,1 Ø 58,1 Ø 58,1	37 37 37	535 25 421 25 698 25	F00 (-B28) AL 581 + B28 AL 581 + B28		
STILO	6½x15	EV-5 EV-5 RAVIA ACTION EV-S HT3 SPIDER PLUS T12	4x98 4x98 4x98 4x98 4x98 4x98 4x98 4x98	Ø 58,1 Ø 58,1 Ø 58,1 Ø 58,1 Ø 58,1 Ø 58,1 Ø 58,1 Ø 58,1	32 37 37 37 37 37 37 37	218 25 186 25 429 25 268 25 676 25 542 25 735 25 600 25	AL 581 + B26 AL 581 + B26 AL 581 + B26 AL 581 + B26 AL 581 + B26 AL 581 + B26 AL 581 + B26 AL 581 + B26	KBA KBA	
	7x15	EV-5 HT3 RAVIA SPIDER PLUS T12	4x98 4x98 4x98 4x98 4x98	Ø 58,1 Ø 58,1 Ø 58,1 Ø 58,1 Ø 58,1	37 37 37 37 37	676 25 542 25 435 25 741 25 603 25	AL 581 + B26 AL 581 + B26 AL 581 + B26 AL 581 + B26 AL 581 + B26		
	7x16	EV-5 HT3 RAVIA SPIDER PLUS T12	4x98 4x98 4x98 4x98 4x98	Ø 58,1 Ø 58,1 Ø 58,1 Ø 58,1 Ø 58,1	37 37 37 37 37	188 25 660 25 554 25 435 25 741 25	AL 581 + B26 AL 581 + B26 AL 581 + B26 AL 581 + B26 AL 581 + B26		
	7½x16	ACTION	4x98	Ø 58,1	38	251 25	AL 581 + B26		
	7x17	ACTION EV-5 EV-5 F20 HT3 MM-S MM-S RAVIA SPIDER PLUS	4x98 4x98 4x98 4x98 4x98 4x98 4x98 4x98 4x98	Ø 58,1 Ø 58,1 Ø 58,1 Ø 58,1 Ø 58,1 Ø 58,1 Ø 58,1 Ø 58,1 Ø 58,1	30 37 37 37 37 37 37 37 37	341 25 222 25 189 25 653 25 705 25 513 25 588 25 535 25 421 25 698 25	AL 581 + B26 F12 (-B26) AL 581 + B26 AL 581 + B26 AL 581 + B26 AL 581 + B26 F12 (-B26) F12 (-B26) AL 581 + B26 AL 581 + B26	TÜV TÜV TÜV	
IDEA	6x14	EV-5 SPIDER PLUS	4x98 4x98	Ø 58,1 Ø 58,1	37 38	467 25 772 25	AL 581 + B26 AL 581 + B26		
	6½x15	EV-5 RAVIA	4x98 4x98	Ø 58,1 Ø 58,1	37 37	186 25 429 25	AL 581 + B26 AL 581 + B26		
	7x15	ACTION EV-S HT3 SPIDER PLUS T12	4x98 4x98 4x98 4x98 4x98	Ø 58,1 Ø 58,1 Ø 58,1 Ø 58,1 Ø 58,1	37 37 37 37 37	268 25 676 25 542 25 735 25 600 25	AL 581 + B26 AL 581 + B26 AL 581 + B26 AL 581 + B26 AL 581 + B26		
	7x16	EV-5 EV-S HT3 RAVIA SPIDER PLUS T12	4x98 4x98 4x98 4x98 4x98 4x98	Ø 58,1 Ø 58,1 Ø 58,1 Ø 58,1 Ø 58,1 Ø 58,1	37 37 37 37 37 37	188 25 660 25 554 25 435 25 741 25 603 25	AL 581 + B26 AL 581 + B26 AL 581 + B26 AL 581 + B26 AL 581 + B26 AL 581 + B26		
	7½x16	ACTION	4x98	Ø 58,1	38	251 25	AL 581 + B26		
	7x17	ACTION EV-5 EV-S F20 HT3 MM-S RAVIA SPIDER PLUS	4x98 4x98 4x98 4x98 4x98 4x98 4x98 4x98	Ø 58,1 Ø 58,1 Ø 58,1 Ø 58,1 Ø 58,1 Ø 58,1 Ø 58,1 Ø 58,1	37 37 37 37 37 37 37 37	241 25 189 25 653 25 705 25 513 25 535 25 421 25 698 25	AL 581 + B26 AL 581 + B26 AL 581 + B26 AL 581 + B26 AL 581 + B26 F12 (-B26) AL 581 + B26 AL 581 + B26		
ULYSSE	7x15	SPIDER PLUS	5x98	Ø 58,1	25	811 07	N00 (-B34)		
	7½x16	SPIDER PLUS	5x98	Ø 58,1	25	810 07	N00 (-B34)		
	8x17	EV-S	5x98	Ø 58,1	22	812 07	N00 (-B34)		
	8x18	EV-S	5x98	Ø 58,1	22	813 07	N00 (-B34)		

TIPO VETTURA Car Model	MIS. Size	MODELLO model	INTERASSE P.C.D.	CENTRAGGIO C.B.	ET Offset	CODICE Code	KIT	TÜV KBA	NOTE Notes
FORD									
KA	6x14	EV-5	4x108	Ø 63,4	37	467 30	AL 634 + D22		
		SPIDER PLUS	4x108	Ø 63,4	38	772 30	AL 634 + D22		
	6 <sup>1</sup> / <sub>2</sub> x15	EV-5	4x108	Ø 63,4	37	186 30	AL 634 + D22		
		RAVIA	4x108	Ø 63,4	40	430 30	AL 634 + D22		
	7x15	ACTION	4x108	Ø 63,4	37	268 30	AL 634 + D22		
		EV-S	4x108	Ø 63,4	37	676 30	AL 634 + D22		
		HT3	4x108	Ø 63,4	37	542 30	AL 634 + D22		
		SPIDER PLUS	4x108	Ø 63,4	37	735 30	AL 634 + D22		
		T12	4x108	Ø 63,4	37	600 30	AL 634 + D22		
STREET KA SPORT KA	7x17	EV-5	4x108	Ø 63,4	25	236 69	AL 634 + D22		
		EV-S	4x108	Ø 63,4	25	657 69	AL 634 + D22		
		HT3	4x108	Ø 63,4	25	569 69	AL 634 + D22		
		MM-S	4x108	Ø 63,4	25	587 69	AL 634 + D22		
FIESTA fino/until '01	6x14	EV-5	4x108	Ø 63,4	37	467 30	AL 634 + D22		
		SPIDER PLUS	4x108	Ø 63,4	38	772 30	AL 634 + D22		
	6 <sup>1</sup> / <sub>2</sub> x15	EV-5	4x108	Ø 63,4	37	186 30	AL 634 + D22		
		RAVIA	4x108	Ø 63,4	40	430 30	AL 634 + D22		
	7x15	ACTION	4x108	Ø 63,4	37	268 30	AL 634 + D22		
		EV-S	4x108	Ø 63,4	37	676 30	AL 634 + D22		
		HT3	4x108	Ø 63,4	37	542 30	AL 634 + D22		
		SPIDER PLUS	4x108	Ø 63,4	37	735 30	AL 634 + D22		
		T12	4x108	Ø 63,4	37	600 30	AL 634 + D22	KBA	
ESCORT	6x14	EV-5	4x108	Ø 63,4	37	467 30	AL 634 + D22		
		SPIDER PLUS	4x108	Ø 63,4	38	772 30	AL 634 + D22		
	6 <sup>1</sup> / <sub>2</sub> x15	EV-5	4x108	Ø 63,4	37	186 30	AL 634 + D22		
		RAVIA	4x108	Ø 63,4	40	430 30	AL 634 + D22		
	7x15	ACTION	4x108	Ø 63,4	37	268 30	AL 634 + D22		
		EV-S	4x108	Ø 63,4	37	676 30	AL 634 + D22		
		HT3	4x108	Ø 63,4	37	542 30	AL 634 + D22		
		SPIDER PLUS	4x108	Ø 63,4	37	735 30	AL 634 + D22		
		T12	4x108	Ø 63,4	37	600 30	AL 634 + D22		
		EV-5	4x108	Ø 63,4	37	188 30	AL 634 + D22		
		EV-S	4x108	Ø 63,4	37	660 30	AL 634 + D22		
		HT3	4x108	Ø 63,4	37	554 30	AL 634 + D22	TÜV	
		RAVIA	4x108	Ø 63,4	37	435 30	AL 634 + D22		
		SPIDER PLUS	4x108	Ø 63,4	37	741 30	AL 634 + D22		
		T12	4x108	Ø 63,4	37	603 30	AL 634 + D22		
	7 <sup>1</sup> / <sub>2</sub> x16	ACTION	4x108	Ø 63,4	38	251 30	AL 634 + D22		
MONDEO fino/until '00	6x14	EV-5	4x108	Ø 63,4	37	467 30	AL 634 + D22		
		SPIDER PLUS	4x108	Ø 63,4	38	772 30	AL 634 + D22		
	6 <sup>1</sup> / <sub>2</sub> x15	EV-5	4x108	Ø 63,4	37	186 30	AL 634 + D22		
		RAVIA	4x108	Ø 63,4	40	430 30	AL 634 + D22		
	7x15	ACTION	4x108	Ø 63,4	37	268 30	AL 634 + D22		
		EV-S	4x108	Ø 63,4	37	676 30	AL 634 + D22		
		HT3	4x108	Ø 63,4	37	542 30	AL 634 + D22		
		SPIDER PLUS	4x108	Ø 63,4	37	735 30	AL 634 + D22		
		T12	4x108	Ø 63,4	37	600 30	AL 634 + D22		
		EV-5	4x108	Ø 63,4	37	188 30	AL 634 + D22		
		EV-S	4x108	Ø 63,4	37	660 30	AL 634 + D22		
		HT3	4x108	Ø 63,4	37	554 30	AL 634 + D22	TÜV	
		RAVIA	4x108	Ø 63,4	37	435 30	AL 634 + D22		
		SPIDER PLUS	4x108	Ø 63,4	37	741 30	AL 634 + D22		
		T12	4x108	Ø 63,4	37	603 30	AL 634 + D22		
		EV-5	4x108	Ø 63,4	37	188 30	AL 634 + D22		
		EV-S	4x108	Ø 63,4	37	660 30	AL 634 + D22		
		HT3	4x108	Ø 63,4	37	554 30	AL 634 + D22		
		RAVIA	4x108	Ø 63,4	37	435 30	AL 634 + D22		
	7 <sup>1</sup> / <sub>2</sub> x16	ACTION	4x108	Ø 63,4	38	251 30	AL 634 + D22		
	7x17	ACTION	4x108	Ø 63,4	37	241 30	AL 634 + D22		

TIPO VETTURA Car Model	MIS. Size	MODELLO model	INTERASSE P.C.D.	CENTRAGGIO C.B.	ET Offset	CODICE Code	KIT	TÜV KBA	NOTE Notes
MONDEO fino/until '00		EV-5	4x108	Ø 63,4	37	189 30	AL 634 + D22		
		EV-S	4x108	Ø 63,4	37	653 30	AL 634 + D22		
		HT3	4x108	Ø 63,4	37	513 30	AL 634 + D22		
		MM-S	4x108	Ø 63,4	37	535 30	AL 634 + D22		
		RAVIA	4x108	Ø 63,4	37	421 30	AL 634 + D22		
		SPIDER PLUS	4x108	Ø 63,4	37	698 30	AL 634 + D22		
		T12	4x108	Ø 63,4	37	595 30	AL 634 + D22		
PUMA	6 <sup>1</sup> / <sub>2</sub> x15	EV-5	4x108	Ø 63,4	37	186 30	AL 634 + D22		
		RAVIA	4x108	Ø 63,4	40	430 30	AL 634 + D22		
	7x15	ACTION	4x108	Ø 63,4	37	268 30	AL 634 + D22		
		EV-S	4x108	Ø 63,4	37	676 30	AL 634 + D22		
		HT3	4x108	Ø 63,4	37	542 30	AL 634 + D22		
		SPIDER PLUS	4x108	Ø 63,4	37	735 30	AL 634 + D22		
		T12	4x108	Ø 63,4	37	600 30	AL 634 + D22		
		EV-5	4x108	Ø 63,4	37	188 30	AL 634 + D22		
		EV-S	4x108	Ø 63,4	37	660 30	AL 634 + D22		
		HT3	4x108	Ø 63,4	37	554 30	AL 634 + D22	TÜV	
		RAVIA	4x108	Ø 63,4	37	435 30	AL 634 + D22		
		SPIDER PLUS	4x108	Ø 63,4	37	741 30	AL 634 + D22		
		T12	4x108	Ø 63,4	37	603 30	AL 634 + D22		
		ACTION	4x108	Ø 63,4	38	251 30	AL 634 + D22		
		ACTION	4x108	Ø 63,4	37	241 30	AL 634 + D22		
		EV-5	4x108	Ø 63,4	37	189 30	AL 634 + D22		
		EV-S	4x108	Ø 63,4	37	653 30	AL 634 + D22		
		HT3	4x108	Ø 63,4	37	513 30	AL 634 + D22		
		MM-S	4x108	Ø 63,4	37	535 30	AL 634 + D22		
FIESTA da/from '02	6x14	EV-5	4x108	Ø 63,4	37	467 30	AL 634 + D22		
		SPIDER PLUS	4x108	Ø 63,4	38	772 30	AL 634 + D22		
	6 <sup>1</sup> / <sub>2</sub> x15	EV-5	4x108	Ø 63,4	37	186 30	AL 634 + D22		
		RAVIA	4x108	Ø 63,4	40	430 30	AL 634 + D22		
	7x15	ACTION	4x108	Ø 63,4	37	268 30	AL 634 + D22		
		ACTION	4x108	Ø 63,4	45	283 30	V00 (- D22)		
		EV-S	4x108	Ø 63,4	37	676 30	AL 634 + D22		
		HT3	4x108	Ø 63,4	37	542 30	AL 634 + D22		
		HT3	4x108	Ø 63,4	45	545 30	AL 634 + D22		
		SPIDER PLUS	4x108	Ø 63,4	37	735 30	AL 634 + D22		
		SPIDER PLUS	4x108	Ø 63,4	45	736 30	AL 634 + D22		
		T12	4x108	Ø 63,4	37	600 30	AL 634 + D22		
		T12	4x108	Ø 63,4	45	612 30	AL 634 + D22		
		EV-5	4x108	Ø 63,4	37	188 30	AL 634 + D22		
		EV-S	4x108	Ø 63,4	45	227 30	AL 634 + D22		
		EV-S	4x108	Ø 63,4	37	660 30	AL 634 + D22		
		EV-S	4x108	Ø 63,4	45	661 30	AL 634 + D22		
		HT3	4x108	Ø 63,4	37	554 30	AL 634 + D22	TÜV	
		HT3	4x108	Ø 63,4	45	555 30	AL 634 + D22		
		RAVIA	4x108	Ø 63,4	37	435 30	AL 634 + D22		
		RAVIA	4x108	Ø 63,4	45	436 30	AL 634 + D22		
		SPIDER PLUS	4x108	Ø 63,4	37	741 30	AL 634 + D22		
		SPIDER PLUS	4x108	Ø 63,4	45	742 30	AL 634 + D22		
		T12	4x108	Ø 63,4	37	603 30	AL 634 + D22		
		T12	4x108	Ø 63,4	45	615 30	AL 634 + D22		
		ACTION	4x108	Ø 63,4	37	241 30	AL 634 + D22		
		ACTION	4x108	Ø 63,4	45	243 30	V00 (- D22)		
		EV-5	4x108	Ø 63,4	37	189 30	AL 634 + D22		
		EV-5	4x108	Ø 63,4	45	229 30	AL 634 + D22		
		EV-S	4x108	Ø 63,4	37	653 30	AL 634 + D22		



TIPO VETTURA Car Model	MIS. Size	MODELLO model	INTERASSE P.C.D.	CENTRAGGIO C.B.	ET Offset	CODICE Code	KIT	TÜV KBA	NOTE Notes
FOCUS	7x16	HT3	4x108	Ø 63,4	37	542 30	AL 634 + D22	TÜV	
		HT3	4x108	Ø 63,4	45	545 30	AL 634 + D22		
		SPIDER PLUS	4x108	Ø 63,4	37	735 30	AL 634 + D22		
		SPIDER PLUS	4x108	Ø 63,4	45	736 30	AL 634 + D22		
		T12	4x108	Ø 63,4	37	600 30	AL 634 + D22		
		T12	4x108	Ø 63,4	45	612 30	AL 634 + D22		
		EV-5	4x108	Ø 63,4	37	188 30	AL 634 + D22		
		EV-5	4x108	Ø 63,4	45	227 30	AL 634 + D22		
		EV-S	4x108	Ø 63,4	37	660 30	AL 634 + D22		
		EV-S	4x108	Ø 63,4	45	661 30	AL 634 + D22		
		HT3	4x108	Ø 63,4	37	554 30	AL 634 + D22		
		HT3	4x108	Ø 63,4	45	555 30	AL 634 + D22		
	7x17	RAVA	4x108	Ø 63,4	37	435 30	AL 634 + D22		
		RAVA	4x108	Ø 63,4	45	436 30	AL 634 + D22		
		SPIDER PLUS	4x108	Ø 63,4	37	741 30	AL 634 + D22		
		SPIDER PLUS	4x108	Ø 63,4	45	742 30	AL 634 + D22		
		T12	4x108	Ø 63,4	37	603 30	AL 634 + D22		
		T12	4x108	Ø 63,4	45	615 30	AL 634 + D22		
		ACTION	4x108	Ø 63,4	37	241 30	AL 634 + D22		
		ACTION	4x108	Ø 63,4	45	243 30	VOO (- D22)		
		EV-5	4x108	Ø 63,4	37	189 30	AL 634 + D22		
		EV-5	4x108	Ø 63,4	45	229 30	AL 634 + D22		
		EV-S	4x108	Ø 63,4	37	653 30	AL 634 + D22		
		EV-S	4x108	Ø 63,4	45	654 30	AL 634 + D22		
		F20	4x108	Ø 63,4	42	706 30	AL 634 + D22		
		HT3	4x108	Ø 63,4	37	513 30	AL 634 + D22		
		HT3	4x108	Ø 63,4	45	514 30	AL 634 + D22		
		MM-S	4x108	Ø 63,4	37	535 30	AL 634 + D22		
		MM-S	4x108	Ø 63,4	45	537 30	AL 634 + D22		
		RAVA	4x108	Ø 63,4	37	421 30	AL 634 + D22		
		RAVA	4x108	Ø 63,4	45	422 30	AL 634 + D22		
		SPIDER PLUS	4x108	Ø 63,4	37	698 30	AL 634 + D22		
		SPIDER PLUS	4x108	Ø 63,4	45	699 30	AL 634 + D22		
		7x18	T12	4x108	Ø 63,4	37	595 30	AL 634 + D22	
			T12	4x108	Ø 63,4	45	624 30	AL 634 + D22	
			EV-S	4x108	Ø 63,4	40	647 30	AL 634 + D22	
EV-S	4x108		Ø 63,4	45	648 30	AL 634 + D22			
HT3	4x108		Ø 63,4	40	504 30	AL 634 + D22			
HT3	4x108		Ø 63,4	45	505 30	AL 634 + D22			
SPIDER PLUS	4x108		Ø 63,4	45	750 30	AL 634 + D22			
T12	4x108		Ø 63,4	40	599 30	AL 634 + D22			
T12	4x108		Ø 63,4	45	611 30	AL 634 + D22			
7 1/2x18	RAVA		4x108	Ø 63,4	40	414 30	AL 634 + D22		
	RAVA		4x108	Ø 63,4	45	416 30	AL 634 + D22		
COUGAR	7x16		EV-5	4x108	Ø 63,4	37	188 30	AL 634 + D27	TÜV
		EV-S	4x108	Ø 63,4	37	660 30	AL 634 + D27		
		HT3	4x108	Ø 63,4	37	554 30	AL 634 + D27		
		RAVA	4x108	Ø 63,4	37	435 30	AL 634 + D27		
		SPIDER PLUS	4x108	Ø 63,4	37	741 30	AL 634 + D22		
		T12	4x108	Ø 63,4	37	603 30	AL 634 + D27		
	7 1/2x16 7x17	ACTION	4x108	Ø 63,4	38	251 30	AL 634 + D27		
		ACTION	4x108	Ø 63,4	37	241 30	AL 634 + D27		
		EV-5	4x108	Ø 63,4	37	189 30	AL 634 + D27		
		EV-S	4x108	Ø 63,4	37	653 30	AL 634 + D27		
		HT3	4x108	Ø 63,4	37	513 30	AL 634 + D27		
		MM-S	4x108	Ø 63,4	37	535 30	AL 634 + D27		
		RAVA	4x108	Ø 63,4	37	421 30	AL 634 + D27		
		SPIDER PLUS	4x108	Ø 63,4	37	698 30	AL 634 + D22		
		T12	4x108	Ø 63,4	37	595 30	AL 634 + D27		
		7x18	EV-S	4x108	Ø 63,4	40	647 30	AL 634 + D27	

TIPO VETTURA Car Model	MIS. Size	MODELLO model	INTERASSE P.C.D.	CENTRAGGIO C.B.	ET Offset	CODICE Code	KIT	TÜV KBA	NOTE Notes
COUGAR		HT3	4x108	Ø 63,4	40	504 30	AL 634 + D27		
		SPIDER PLUS	4x108	Ø 63,4	37	749 30	AL 634 + D22		
		T12	4x108	Ø 63,4	40	599 30	AL 634 + D27		
MONDEO da/from '01	7x16	HT3	5x108	Ø 63,4	40	551 76	AL 634 + D22		
		RAVIA	5x108	Ø 63,4	40	441 76	AL 634 + D22		
		T12	5x108	Ø 63,4	40	617 76	AL 634 + D22		
	7½x16	ACTION	5x108	Ø 63,4	42	254 76	AL 634 + D22		
		EV-5	5x108	Ø 63,4	40	156 76	AL 634 + D22	TÜV	
		EV-S	5x108	Ø 63,4	40	659 76	AL 634 + D22		no: ST220
		SPIDER PLUS	5x108	Ø 63,4	40	746 76	AL 634 + D22		
		UNO	5x108	Ø 63,4	40	404 76	AL 634 + D22		
	7x17	EV-S	5x108	Ø 63,4	40	486 76	AL 634 + D22	TÜV	
		HT3	5x108	Ø 63,4	40	510 76	AL 634 + D22		
		RAVIA	5x108	Ø 63,4	40	427 76	AL 634 + D22		
		T12	5x108	Ø 63,4	40	621 76	AL 634 + D22		
	8x17	ACTION	5x108	Ø 63,4	40	238 76	AL 634 + D22	TÜV	
		EV-5	5x108	Ø 63,4	40	149 76	AL 634 + D22	TÜV	
		EV-R	5x108	Ø 63,4	40	643 76	AL 634 + D22	TÜV	
		EV-S	5x108	Ø 63,4	40	640 76	AL 634 + D22		
		F20	5x108	Ø 63,4	40	712 76	AL 634 + D22		
		IMPERA	5x108	Ø 63,4	40	459 76	AL 634 + D22		
		IMPERA UDT	5x108	Ø 63,4	40	557 76	AL 634 + D22		
		MM-S	5x108	Ø 63,4	40	534 76	AL 634 + D22		
		MT UDT	5x108	Ø 63,4	40	387 76	AL 634 + D22	TÜV	
		SPIDER PLUS	5x108	Ø 63,4	40	697 76	AL 634 + D22		
		UNO	5x108	Ø 63,4	40	402 76	AL 634 + D22		
	7x18	EV-S	5x108	Ø 63,4	40	650 76	AL 634 + D22		
		HT3	5x108	Ø 63,4	40	572 76	AL 634 + D22		
		T12	5x108	Ø 63,4	40	606 76	AL 634 + D22		
	7½x18	RAVIA	5x108	Ø 63,4	40	412 76	AL 634 + D22		
	8x18	ACTION	5x108	Ø 63,4	40	291 76	AL 634 + D22		
		EV-5	5x108	Ø 63,4	40	205 76	AL 634 + D22	TÜV	
		EV-R	5x108	Ø 63,4	40	636 76	AL 634 + D22	TÜV	
		EV-S	5x108	Ø 63,4	40	632 76	AL 634 + D22	TÜV	
		F20	5x108	Ø 63,4	40	714 76	AL 634 + D22		
		IMPERA	5x108	Ø 63,4	40	453 76	AL 634 + D22		
		IMPERA UDT	5x108	Ø 63,4	40	560 76	AL 634 + D22		
		MM-S	5x108	Ø 63,4	40	521 76	AL 634 + D22		
		MT UDT	5x108	Ø 63,4	40	389 76	AL 634 + D22	TÜV	
		RAVIA II	5x108	Ø 63,4	40	260 76	AL 634 + D22		
		SPIDER PLUS	5x108	Ø 63,4	40	757 76	AL 634 + D22		
		T12	5x108	Ø 63,4	40	759 76	AL 634 + D22		
		UNO	5x108	Ø 63,4	40	396 76	AL 634 + D22		
C-MAX	7x15	ACTION	5x108	Ø 63,4	40	271 76	AL 634 + D22		
		EV-5	5x108	Ø 63,4	37	154 76	AL 634 + D22		
		EV-S	5x108	Ø 63,4	40	680 76	AL 634 + D22		
		HT3	5x108	Ø 63,4	40	547 76	AL 634 + D22		
		SPIDER PLUS	5x108	Ø 63,4	40	740 76	AL 634 + D22		
		T12	5x108	Ø 63,4	40	614 76	AL 634 + D22		
		UNO	5x108	Ø 63,4	40	399 76	AL 634 + D22		
	7x16	HT3	5x108	Ø 63,4	40	551 76	AL 634 + D22		
		RAVIA	5x108	Ø 63,4	40	441 76	AL 634 + D22		
		T12	5x108	Ø 63,4	40	617 76	AL 634 + D22		
	7½x16	ACTION	5x108	Ø 63,4	42	254 76	AL 634 + D22		
		EV-5	5x108	Ø 63,4	40	156 76	AL 634 + D22		
		EV-S	5x108	Ø 63,4	40	659 76	AL 634 + D22		
		SPIDER PLUS	5x108	Ø 63,4	40	746 76	AL 634 + D22		
		UNO	5x108	Ø 63,4	40	404 76	AL 634 + D22		
	7x17	EV-S	5x108	Ø 63,4	40	486 76	AL 634 + D22	TÜV	

TIPO VETTURA Car Model	MIS. Size	MODELLO model	INTERASSE P.C.D.	CENTRAGGIO C.B.	ET Offset	CODICE Code	KIT	TÜV KBA	NOTE Notes
C-MAX		HT3	5x108	Ø 63,4	40	510 76	AL 634 + D22		
		RAVIA	5x108	Ø 63,4	40	427 76	AL 634 + D22		
		T12	5x108	Ø 63,4	40	621 76	AL 634 + D22		
	8x17	ACTION	5x108	Ø 63,4	40	238 76	AL 634 + D22		
		EV-5	5x108	Ø 63,4	40	149 76	AL 634 + D22		
		EV-R	5x108	Ø 63,4	40	643 76	AL 634 + D22	TÜV	
		EV-S	5x108	Ø 63,4	40	640 76	AL 634 + D22		
		F20	5x108	Ø 63,4	40	712 76	AL 634 + D22		
		IMPERA	5x108	Ø 63,4	40	459 76	AL 634 + D22		
		IMPERA UDT	5x108	Ø 63,4	40	557 76	AL 634 + D22		
		MM-S	5x108	Ø 63,4	40	534 76	AL 634 + D22		
		MT UDT	5x108	Ø 63,4	40	387 76	AL 634 + D22		
		SPIDER PLUS	5x108	Ø 63,4	40	697 76	AL 634 + D22		
		UNO	5x108	Ø 63,4	40	402 76	AL 634 + D22		
	7x18	EV-S	5x108	Ø 63,4	40	650 76	AL 634 + D22		
		HT3	5x108	Ø 63,4	40	572 76	AL 634 + D22		
		T12	5x108	Ø 63,4	40	606 76	AL 634 + D22		
	7½x18	RAVIA	5x108	Ø 63,4	40	412 76	AL 634 + D22		
	8x18	ACTION	5x108	Ø 63,4	40	291 76	AL 634 + D22		
		EV-5	5x108	Ø 63,4	40	205 76	AL 634 + D22		
		EV-R	5x108	Ø 63,4	40	636 76	AL 634 + D22	TÜV	
		EV-S	5x108	Ø 63,4	40	632 76	AL 634 + D22	TÜV	
		F20	5x108	Ø 63,4	40	714 76	AL 634 + D22		
		IMPERA	5x108	Ø 63,4	40	453 76	AL 634 + D22		
		IMPERA UDT	5x108	Ø 63,4	40	560 76	AL 634 + D22		
		MM-S	5x108	Ø 63,4	40	521 76	AL 634 + D22		
		MT UDT	5x108	Ø 63,4	40	389 76	AL 634 + D22		
		RAVIA II	5x108	Ø 63,4	40	260 76	AL 634 + D22		
		SPIDER PLUS	5x108	Ø 63,4	40	757 76	AL 634 + D22		
		T12	5x108	Ø 63,4	40	759 76	AL 634 + D22		
		UNO	5x108	Ø 63,4	40	396 76	AL 634 + D22		
	8x19	ACTION	5x108	Ø 63,4	42	408 76	AL 634 + D22		
		IMPERA II	5x108	Ø 63,4	42	471 76	AL 634 + D22		
		RAVIA II	5x108	Ø 63,4	40	278 76	AL 634 + D22		
GALAXY	7x15	UNO	5x112	Ø 57,1	45	400 90	AL 571 + B34		
	7½x16	ACTION	5x112	Ø 57,1	48	258 90	AL 571 + B34		
		RAVIA	5x112	Ø 57,1	48	445 90	AL 571 + B34		
		UNO	5x112	Ø 57,1	48	405 90	AL 571 + B34		
	7x17	EV-R	5x112	Ø 57,1	45	665 90	AL 571 + B34		
		EV-S	5x112	Ø 57,1	45	487 90	AL 571 + B34		
		SPIDER PLUS	5x112	Ø 57,1	45	703 90	AL 571 + B34		
		T12	5x112	Ø 57,1	45	622 90	AL 571 + B34		
	7½x17	CUP 1	5x112	Ø 57,1	45	029 90	A10 (A1 + B34)		
		CUP 2	5x112	Ø 57,1	45	011 90	A10 (A1 + B34)		
	8x17	EV-5	5x112	Ø 57,1	45	787 90	AL 571 + B34		
		EV-R	5x112	Ø 57,1	45	788 90	AL 571 + B34		
		EV-S	5x112	Ø 57,1	45	789 90	AL 571 + B34		
		F20	5x112	Ø 57,1	45	790 90	AL 571 + B34		
		T12	5x112	Ø 57,1	45	792 90	AL 571 + B34		
		SPIDER PLUS	5x112	Ø 57,1	45	793 90	AL 571 + B34		
	7x18	SPIDER PLUS	5x112	Ø 57,1	45	754 90	AL 571 + B34		
	8x18	EV-5	5x112	Ø 57,1	45	244 90	AL 571 + B34		
		EV-R	5x112	Ø 57,1	45	637 90	AL 571 + B34	TÜV	
		EV-S	5x112	Ø 57,1	45	633 90	AL 571 + B34	TÜV	
		F20	5x112	Ø 57,1	45	791 90	AL 571 + B34		
		T12	5x112	Ø 57,1	45	763 90	AL 571 + B34		
		SPIDER PLUS	5x112	Ø 57,1	45	794 90	AL 571 + B34		
ESCAPE /MAVERICK	7x15	ACTION	5x114,3	Ø 67,1	40	271 01	AL 671/2 + D22		
		EV-S	5x114,3	Ø 67,1	40	680 01	AL 671/2 + D22		



TIPO VETTURA Car Model	MIS. Size	MODELLO model	INTERASSE P.C.D.	CENTRAGGIO C.B.	ET Offset	CODICE Code	KIT	TÜV KBA	NOTE Notes
ESCAPE /MAVERIC	7x16	UNO	5x114,3	Ø 67,1	40	399 01	AL 671/2 + D22		
		HT3	5x114,3	Ø 67,1	45	552 01	AL 671/2 + D22		
		T12	5x114,3	Ø 67,1	45	618 01	AL 671/2 + D22		
		ACTION	5x114,3	Ø 67,1	45	257 01	AL 671/2 + D22		
	7 1/2x16	EV-S	5x114,3	Ø 67,1	45	694 01	AL 671/2 + D22		
		SPIDER PLUS	5x114,3	Ø 67,1	45	747 01	AL 671/2 + D22		
		UNO	5x114,3	Ø 67,1	40	404 01	AL 671/2 + D22		
		ACTION	5x114,3	Ø 67,1	45	324 01	AL 671/2 + D22		
	7x17	EV-R	5x114,3	Ø 67,1	45	665 01	AL 671/2 + D22	TÜV	
		EV-S	5x114,3	Ø 67,1	45	487 01	AL 671/2 + D22		
		HT3	5x114,3	Ø 67,1	45	511 01	AL 671/2 + D22		
		MM-S	5x114,3	Ø 67,1	45	480 01	AL 671/2 + D22		
		SPIDER PLUS	5x114,3	Ø 67,1	45	703 01	AL 671/2 + D22		
		T12	5x114,3	Ø 67,1	45	622 01	AL 671/2 + D22		
		ACTION	5x114,3	Ø 67,1	45	322 01	AL 671/2 + D22		
		EV-R	5x114,3	Ø 67,1	40	643 01	AL 671/2 + D22		
		EV-S	5x114,3	Ø 67,1	40	640 01	AL 671/2 + D22	TÜV	
		F20	5x114,3	Ø 67,1	40	712 01	AL 671/2 + D22		
		HT3	5x114,3	Ø 67,1	45	491 01	AL 671/2 + D22		
		IMPERA	5x114,3	Ø 67,1	40	459 01	AL 671/2 + D22		
		IMPERA UDT	5x114,3	Ø 67,1	40	557 01	AL 671/2 + D22		
		MM-S	5x114,3	Ø 67,1	40	534 01	AL 671/2 + D22		
		SPIDER PLUS	5x114,3	Ø 67,1	40	697 01	AL 671/2 + D22		
		T12	5x114,3	Ø 67,1	40	592 01	AL 671/2 + D22		
		UNO	5x114,3	Ø 67,1	40	402 01	AL 671/2 + D22		
		EV-S	5x114,3	Ø 67,1	45	651 01	AL 671/2 + D22		
		HT3	5x114,3	Ø 67,1	45	507 01	AL 671/2 + D22		
		SPIDER PLUS	5x114,3	Ø 67,1	45	754 01	AL 671/2 + D22		
		T12	5x114,3	Ø 67,1	45	607 01	AL 671/2 + D22		
		ACTION	5x114,3	Ø 67,1	40	291 01	AL 671/2 + D22		
		EV-R	5x114,3	Ø 67,1	45	637 01	AL 671/2 + D22	TÜV	
		EV-S	5x114,3	Ø 67,1	45	633 01	AL 671/2 + D22	TÜV	
		F20	5x114,3	Ø 67,1	40	714 01	AL 671/2 + D22		
		HT3	5x114,3	Ø 67,1	45	503 01	AL 671/2 + D22		
		IMPERA	5x114,3	Ø 67,1	40	453 01	AL 671/2 + D22		
		IMPERA UDT	5x114,3	Ø 67,1	40	560 01	AL 671/2 + D22		
		MM-S	5x114,3	Ø 67,1	40	521 01	AL 671/2 + D22		
		SPIDER PLUS	5x114,3	Ø 67,1	40	757 01	AL 671/2 + D22		
		T12	5x114,3	Ø 67,1	45	763 01	AL 671/2 + D22		
		UNO	5x114,3	Ø 67,1	40	396 01	AL 671/2 + D22		
	8 1/2x18	E-SUV	5x114,3	Ø 67,1	40	584 01	AL 671/2 + D22		
HONDA									
LOGO	6x14	EV-5	4x100	Ø 56,1	37	467 75	AL 561 + D22		
		SPIDER PLUS	4x100	Ø 56,1	38	772 75	AL 561 + D22		
JAZZ	6x14	EV-5	4x100	Ø 56,1	37	467 75	AL 561 + D22		
		SPIDER PLUS	4x100	Ø 56,1	38	772 75	AL 561 + D22		
		EV-5	4x100	Ø 56,1	37	186 75	AL 561 + D22	KBA	
		RAVIA	4x100	Ø 56,1	40	430 75	AL 561 + D22		
	7x15	ACTION	4x100	Ø 56,1	37	268 75	AL 561 + D22		
		EV-S	4x100	Ø 56,1	37	676 75	AL 561 + D22		
		HT3	4x100	Ø 56,1	37	542 75	AL 561 + D22	KBA	
		SPIDER PLUS	4x100	Ø 56,1	37	735 75	AL 561 + D22		
	7x16	T12	4x100	Ø 56,1	37	600 75	AL 561 + D22		
		EV-5	4x100	Ø 56,1	37	188 75	AL 561 + D22	TÜV	
		EV-S	4x100	Ø 56,1	37	660 75	AL 561 + D22		
		HT3	4x100	Ø 56,1	37	554 75	AL 561 + D22		
		RAVIA	4x100	Ø 56,1	35	434 75	AL 561 + D22		
		SPIDER PLUS	4x100	Ø 56,1	37	741 75	AL 561 + D22		

TIPO VETTURA Car Model	MIS. Size	MODELLO model	INTERASSE P.C.D.	CENTRAGGIO C.B.	ET Offset	CODICE Code	KIT	TÜV KBA	NOTE Notes
JAZZ	7 1/2x16 7x17	T12	4x100	Ø 56,1	37	603 75	AL 561 + D22	KBA	
		ACTION	4x100	Ø 56,1	38	251 75	AL 561 + D22		
		ACTION	4x100	Ø 56,1	37	241 75	AL 561 + D22	TÜV	
		EV-5	4x100	Ø 56,1	37	189 75	AL 561 + D22	TÜV	
		EV-S	4x100	Ø 56,1	37	653 75	AL 561 + D22	TÜV	
		F20	4x100	Ø 56,1	37	705 75	AL 561 + D22		
		HT3	4x100	Ø 56,1	37	513 75	AL 561 + D22	TÜV	
		MM-S	4x100	Ø 56,1	37	535 75	AL 561 + D22		
		RAVIA	4x100	Ø 56,1	35	420 75	AL 561 + D22		
		SPIDER PLUS	4x100	Ø 56,1	37	698 75	AL 561 + D22		
		T12	4x100	Ø 56,1	37	595 75	AL 561 + D22	TÜV	
CIVIC	6x14	EV-5	4x100	Ø 56,1	37	467 75	AL 561 + D22		
		SPIDER PLUS	4x100	Ø 56,1	38	772 75	AL 561 + D22		
	6 1/2x15	EV-5	4x100	Ø 56,1	37	186 75	AL 561 + D22	KBA	
		RAVIA	4x100	Ø 56,1	40	430 75	AL 561 + D22		
	7x15	ACTION	4x100	Ø 56,1	37	268 75	AL 561 + D22		
		EV-S	4x100	Ø 56,1	37	676 75	AL 561 + D22		
		HT3	4x100	Ø 56,1	37	542 75	AL 561 + D22	KBA	
		SPIDER PLUS	4x100	Ø 56,1	37	735 75	AL 561 + D22		
	7x16	T12	4x100	Ø 56,1	37	600 75	AL 561 + D22		
		EV-5	4x100	Ø 56,1	37	188 75	AL 561 +D22	TÜV	
		EV-S	4x100	Ø 56,1	37	660 75	AL 561 + D22		
		HT3	4x100	Ø 56,1	37	554 75	AL 561 +D22		
		RAVIA	4x100	Ø 56,1	35	434 75	AL 561 +D22		
		SPIDER PLUS	4x100	Ø 56,1	37	741 75	AL 561 + D22		
		T12	4x100	Ø 56,1	37	603 75	AL 561 + D22	KBA	
		ACTION	4x100	Ø 56,1	38	251 75	AL 561 +D22		
	7 1/2x16 7x17	ACTION	4x100	Ø 56,1	37	241 75	AL 561 +D22	TÜV	
		EV-5	4x100	Ø 56,1	37	189 75	AL 561 +D22	TÜV	
		EV-S	4x100	Ø 56,1	37	653 75	AL 561 + D22	TÜV	
		F20	4x100	Ø 56,1	37	705 75	AL 561 + D22		
		HT3	4x100	Ø 56,1	37	513 75	AL 561 +D22	TÜV	
		MM-S	4x100	Ø 56,1	37	535 75	AL 561 + D22		
		RAVIA	4x100	Ø 56,1	35	420 75	AL 561 +D22		
		SPIDER PLUS	4x100	Ø 56,1	37	698 75	AL 561 + D22		
		T12	4x100	Ø 56,1	37	595 75	AL 561 + D22	TÜV	
ACCORD fino/until '02	6 1/2x15 7x15 7x16	RAVIA	4x114,3	Ø 64,1	40	430 01	AL 641/2 + D22		
		T12	4x114,3	Ø 64,1	37	600 01	AL 641/2 + D22		
		HT3	4x114,3	Ø 64,1	45	555 01	AL 641/2 + D22		
		RAVIA	4x114,3	Ø 64,1	45	436 01	AL 641/2 + D22		
	7x17	T12	4x114,3	Ø 64,1	45	615 01	AL 641/2 + D22		
		F20	4x114,3	Ø 64,1	42	706 01	AL 641/2 + D22		
		HT3	4x114,3	Ø 64,1	37	513 01	AL 641/2 + D22	TÜV	
		HT3	4x114,3	Ø 64,1	45	514 01	AL 641/2 + D22		
		MM-S	4x114,3	Ø 64,1	40	536 01	AL 641/2 + D22		
		RAVIA	4x114,3	Ø 64,1	45	422 01	AL 641/2 + D22		
		T12	4x114,3	Ø 64,1	37	595 01	AL 641/2 + D22		
		T12	4x114,3	Ø 64,1	45	624 01	AL 641/2 + D22		
CIVIC TYPE R	7x17	ACTION	5x114,3	Ø 64,1	45	324 01	AL 641/2 + D22		
		EV-R	5x114,3	Ø 64,1	45	665 01	AL 641/2 + D22	TÜV	
		EV-S	5x114,3	Ø 64,1	45	487 01	AL 641/2 + D22		
		HT3	5x114,3	Ø 64,1	45	511 01	AL 641/2 + D22		
		MM-S	5x114,3	Ø 64,1	45	480 01	AL 641/2 + D22		
		RAVIA	5x114,3	Ø 64,1	40	427 01	AL 641/2 + D22		
		SPIDER PLUS	5x114,3	Ø 64,1	45	703 01	AL 641/2 + D22		
		T12	5x114,3	Ø 64,1	45	622 01	AL 641/2 + D22		
	8x17	ACTION	5x114,3	Ø 64,1	40	238 01	AL 641/2 + D22		
		EV-5	5x114,3	Ø 64,1	40	149 01	AL 641/2 + D22		

TIPO VETTURA Car Model	MIS. Size	MODELLO model	INTERASSE P.C.D.	CENTRAGGIO C.B.	ET Offset	CODICE Code	KIT	TÜV KBA	NOTE Notes	
CMC TYPE R		EV-R	5x114,3	Ø 64,1	40	643 01	AL 641/2 + D22	TÜV		
		EV-S	5x114,3	Ø 64,1	40	640 01	AL 641/2 + D22			
		F20	5x114,3	Ø 64,1	40	712 01	AL 641/2 + D22			
		HT3	5x114,3	Ø 64,1	35	489 01	AL 641/2 + D22			
		IMPERA	5x114,3	Ø 64,1	40	459 01	AL 641/2 + D22			
		IMPERA UDT	5x114,3	Ø 64,1	40	557 01	AL 641/2 + D22			
		MM-S	5x114,3	Ø 64,1	40	534 01	AL 641/2 + D22			
		MT UDT	5x114,3	Ø 64,1	40	387 01	AL 641/2 + D22			
		SPIDER PLUS	5x114,3	Ø 64,1	40	697 01	AL 641/2 + D22			
		T12	5x114,3	Ø 64,1	40	592 01	AL 641/2 + D22			
	7x18	UNO	5x114,3	Ø 64,1	40	402 01	AL 641/2 + D22			
		EV-S	5x114,3	Ø 64,1	45	651 01	AL 641/2 + D22			
		HT3	5x114,3	Ø 64,1	45	507 01	AL 641/2 + D22			
		SPIDER PLUS	5x114,3	Ø 64,1	45	754 01	AL 641/2 + D22			
		T12	5x114,3	Ø 64,1	45	607 01	AL 641/2 + D22			
	7 1/2x18 8x18	RAVIA	5x114,3	Ø 64,1	40	412 01	AL 641/2 + D22			
		ACTION	5x114,3	Ø 64,1	40	291 01	AL 641/2 + D22			
		EV-5	5x114,3	Ø 64,1	40	205 01	AL 641/2 + D22			
		EV-R	5x114,3	Ø 64,1	40	636 01	AL 641/2 + D22			
		EV-S	5x114,3	Ø 64,1	40	632 01	AL 641/2 + D22			
		F20	5x114,3	Ø 64,1	40	714 01	AL 641/2 + D22			
		HT3	5x114,3	Ø 64,1	35	501 01	AL 641/2 + D22			
		IMPERA	5x114,3	Ø 64,1	40	453 01	AL 641/2 + D22			
		IMPERA UDT	5x114,3	Ø 64,1	40	560 01	AL 641/2 + D22			
		MM-S	5x114,3	Ø 64,1	40	521 01	AL 641/2 + D22			
		SPIDER PLUS	5x114,3	Ø 64,1	40	757 01	AL 641/2 + D22			
		UNO	5x114,3	Ø 64,1	40	396 01	AL 641/2 + D22			
	ACCORD da/from '03	7x16	HT3	5x114,3	Ø 64,1	45	552 01	AL 641/2 + D22		
			RAVIA	5x114,3	Ø 64,1	40	441 01	AL 641/2 + D22		
			T12	5x114,3	Ø 64,1	45	618 01	AL 641/2 + D22		
		7 1/2x16	ACTION	5x114,3	Ø 64,1	45	257 01	AL 641/2 + D22		
			EV-5	5x114,3	Ø 64,1	40	156 01	AL 641/2 + D22		
			SPIDER PLUS	5x114,3	Ø 64,1	45	747 01	AL 641/2 + D22		
		7x17	UNO	5x114,3	Ø 64,1	40	404 01	AL 641/2 + D22	TÜV	
ACTION			5x114,3	Ø 64,1	45	324 01	AL 641/2 + D22			
EV-R			5x114,3	Ø 64,1	45	665 01	AL 641/2 + D22			
EV-S			5x114,3	Ø 64,1	45	487 01	AL 641/2 + D22			
HT3			5x114,3	Ø 64,1	45	511 01	AL 641/2 + D22			
MM-S			5x114,3	Ø 64,1	45	480 01	AL 641/2 + D22			
RAVIA			5x114,3	Ø 64,1	40	427 01	AL 641/2 + D22			
SPIDER PLUS			5x114,3	Ø 64,1	45	703 01	AL 641/2 + D22			
T12			5x114,3	Ø 64,1	45	622 01	AL 641/2 + D22			
8x17		ACTION	5x114,3	Ø 64,1	40	238 01	AL 641/2 + D22	TÜV		
		ACTION	5x114,3	Ø 64,1	45	322 01	AL 641/2 + D22			
		EV-5	5x114,3	Ø 64,1	40	149 01	AL 641/2 + D22			
		EV-R	5x114,3	Ø 64,1	40	643 01	AL 641/2 + D22			
		EV-S	5x114,3	Ø 64,1	40	640 01	AL 641/2 + D22			
		F20	5x114,3	Ø 64,1	40	712 01	AL 641/2 + D22			
		HT3	5x114,3	Ø 64,1	45	491 01	AL 641/2 + D22			
		IMPERA	5x114,3	Ø 64,1	40	459 01	AL 641/2 + D22			
		IMPERA UDT	5x114,3	Ø 64,1	40	557 01	AL 641/2 + D22			
		MM-S	5x114,3	Ø 64,1	40	534 01	AL 641/2 + D22			
		MT UDT	5x114,3	Ø 64,1	40	387 01	AL 641/2 + D22			
		SPIDER PLUS	5x114,3	Ø 64,1	40	697 01	AL 641/2 + D22			
		T12	5x114,3	Ø 64,1	40	592 01	AL 641/2 + D22			
		UNO	5x114,3	Ø 64,1	40	402 01	AL 641/2 + D22			
7x18		EV-S	5x114,3	Ø 64,1	45	651 01	AL 641/2 + D22			
		HT3	5x114,3	Ø 64,1	45	507 01	AL 641/2 + D22			
		SPIDER PLUS	5x114,3	Ø 64,1	45	754 01	AL 641/2 + D22			
		T12	5x114,3	Ø 64,1	45	607 01	AL 641/2 + D22			
INTEGRA TYPE R	7x15	ACTION	5x114,3	Ø 64,1	40	271 01	AL 641/2 + D22			
		EV-5	5x114,3	Ø 64,1	37	154 01	AL 641/2 + D22			
		EV-S	5x114,3	Ø 64,1	40	680 01	AL 641/2 + D22			
		RAVIA	5x114,3	Ø 64,1	37	448 01	AL 641/2 + D22			
		UNO	5x114,3	Ø 64,1	40	399 01	AL 641/2 + D22			
	7x16	HT3	5x114,3	Ø 64,1	35	550 01	AL 641/2 + D22			
		RAVIA	5x114,3	Ø 64,1	40	441 01	AL 641/2 + D22			
		T12	5x114,3	Ø 64,1	35	605 01	AL 641/2 + D22			
		ACTION	5x114,3	Ø 64,1	38	253 01	AL 641/2 + D22			
		EV-5	5x114,3	Ø 64,1	40	156 01	AL 641/2 + D22			
	7 1/2x16 7x17 8x17	EV-S	5x114,3	Ø 64,1	35	658 01	AL 641/2 + D22	TÜV		
		RAVIA	5x114,3	Ø 64,1	35	443 01	AL 641/2 + D22			
		SPIDER PLUS	5x114,3	Ø 64,1	35	745 01	AL 641/2 + D22			
		UNO	5x114,3	Ø 64,1	40	404 01	AL 641/2 + D22			
		EV-R	5x114,3	Ø 64,1	45	665 01	AL 641/2 + D22			
		EV-S	5x114,3	Ø 64,1	45	487 01	AL 641/2 + D22			
		HT3	5x114,3	Ø 64,1	45	511 01	AL 641/2 + D22			
		MM-S	5x114,3	Ø 64,1	45	480 01	AL 641/2 + D22			
		RAVIA	5x114,3	Ø 64,1	40	427 01	AL 641/2 + D22			
		SPIDER PLUS	5x114,3	Ø 64,1	45	703 01	AL 641/2 + D22			
		T12	5x114,3	Ø 64,1	45	622 01	AL 641/2 + D22			
		ACTION	5x114,3	Ø 64,1	40	238 01	AL 641/2 + D22			
		EV-5	5x114,3	Ø 64,1	40	149 01	AL 641/2 + D22	TÜV		
EV-R	5x114,3	Ø 64,1	40	643 01	AL 641/2 + D22					
7x17 8x17	EV-S	5x114,3	Ø 64,1	40	640 01	AL 641/2 + D22	TÜV			
	F20	5x114,3	Ø 64,1	40	712 01	AL 641/2 + D22				
	HT3	5x114,3	Ø 64,1	35	489 01	AL 641/2 + D22				
	HT3	5x114,3	Ø 64,1	45	491 01	AL 641/2 + D22				
	IMPERA	5x114,3	Ø 64,1	40	459 01	AL 641/2 + D22				
	IMPERA UDT	5x114,3	Ø 64,1	40	557 01	AL 641/2 + D22				
	MM-S	5x114,3	Ø 64,1	40	534 01	AL 641/2 + D22				
	MT UDT	5x114,3	Ø 64,1	40	387 01	AL 641/2 + D22				
	RAVIA	5x114,3	Ø 64,1	35	417 01	AL 641/2 + D22				
	SPIDER PLUS	5x114,3	Ø 64,1	40	697 01	AL 641/2 + D22				
	T12	5x114,3	Ø 64,1	40	592 01	AL 641/2 + D22				
	UNO	5x114,3	Ø 64,1	40	402 01	AL 641/2 + D22				
	CR-V	7x15	ACTION	5x114,3	Ø 64,1	40	271 01	AL 641/2 + D22		
EV-5			5x114,3	Ø 64,1	37	154 01	AL 641/2 + D22			
EV-S			5x114,3	Ø 64,1	40	680 01	AL 641/2 + D22			
RAVIA			5x114,3	Ø 64,1	37	448 01	AL 641/2 + D22			
UNO			5x114,3	Ø 64,1	40	399 01	AL 641/2 + D22			
7x16		HT3	5x114,3	Ø 64,1	45	552 01	AL 641/2 + D22			

TIPO VETTURA Car Model	MIS. Size	MODELLO model	INTERASSE P.C.D.	CENTRAGGIO C.B.	ET Offset	CODICE Code	KIT	TÜV KBA	NOTE Notes
CR-V		RAVIA T12	5x114,3	Ø 64,1	40	441 01	AL 641/2 + D22		
	7 <sup>1</sup> / <sub>2</sub> x16	ACTION	5x114,3	Ø 64,1	45	618 01	AL 641/2 + D22		
		EV-S	5x114,3	Ø 64,1	40	257 01	AL 641/2 + D22		
		SPIDER PLUS	5x114,3	Ø 64,1	40	156 01	AL 641/2 + D22		
		UNO	5x114,3	Ø 64,1	45	747 01	AL 641/2 + D22		
	7x17	EV-R	5x114,3	Ø 64,1	40	404 01	AL 641/2 + D22		
		EV-S	5x114,3	Ø 64,1	45	665 01	AL 641/2 + D22	TÜV	
		HT3	5x114,3	Ø 64,1	45	487 01	AL 641/2 + D22		
		MM-S	5x114,3	Ø 64,1	45	511 01	AL 641/2 + D22		
		RAVIA	5x114,3	Ø 64,1	45	480 01	AL 641/2 + D22		
		SPIDER PLUS	5x114,3	Ø 64,1	40	427 01	AL 641/2 + D22		
		T12	5x114,3	Ø 64,1	45	703 01	AL 641/2 + D22		
	8x17	ACTION	5x114,3	Ø 64,1	45	622 01	AL 641/2 + D22		
		EV-S	5x114,3	Ø 64,1	40	238 01	AL 641/2 + D22	TÜV	
		EV-R	5x114,3	Ø 64,1	40	149 01	AL 641/2 + D22		
		EV-S	5x114,3	Ø 64,1	40	643 01	AL 641/2 + D22	TÜV	
		F20	5x114,3	Ø 64,1	40	640 01	AL 641/2 + D22		
		HT3	5x114,3	Ø 64,1	40	712 01	AL 641/2 + D22		
		IMPERA	5x114,3	Ø 64,1	45	491 01	AL 641/2 + D22		
		IMPERA UDT	5x114,3	Ø 64,1	40	459 01	AL 641/2 + D22		
		MM-S	5x114,3	Ø 64,1	40	557 01	AL 641/2 + D22		
		MT UDT	5x114,3	Ø 64,1	40	534 01	AL 641/2 + D22		
		SPIDER PLUS	5x114,3	Ø 64,1	40	387 01	AL 641/2 + D22		
		T12	5x114,3	Ø 64,1	40	697 01	AL 641/2 + D22		
		UNO	5x114,3	Ø 64,1	40	592 01	AL 641/2 + D22		
	7x18	EV-S	5x114,3	Ø 64,1	40	402 01	AL 641/2 + D22		
		SPIDER PLUS	5x114,3	Ø 64,1	45	651 01	AL 641/2 + D22		
		T12	5x114,3	Ø 64,1	45	754 01	AL 641/2 + D22		
	7 <sup>1</sup> / <sub>2</sub> x18	RAVIA	5x114,3	Ø 64,1	40	607 01	AL 641/2 + D22		
	8x18	ACTION	5x114,3	Ø 64,1	40	412 01	AL 641/2 + D22		
		EV-R	5x114,3	Ø 64,1	40	291 01	AL 641/2 + D22		
		EV-S	5x114,3	Ø 64,1	40	636 01	AL 641/2 + D22		
		F20	5x114,3	Ø 64,1	40	632 01	AL 641/2 + D22		
		F20	5x114,3	Ø 64,1	40	714 01	AL 641/2 + D22		
		MM-S	5x114,3	Ø 64,1	45	791 01	AL 641/2 + D22		
		SPIDER PLUS	5x114,3	Ø 64,1	40	521 01	AL 641/2 + D22		
		T12	5x114,3	Ø 64,1	40	757 01	AL 641/2 + D22		
		UNO	5x114,3	Ø 64,1	45	763 01	AL 641/2 + D22		
	8 <sup>1</sup> / <sub>2</sub> x18	E-SUV	5x114,3	Ø 64,1	40	396 01	AL 641/2 + D22		
			5x114,3	Ø 64,1	35	582 01	AL 641/2 + D22	TÜV	
HR-V	7x15	ACTION	5x114,3	Ø 64,1	40	271 01	AL 641/2 + D22		
		EV-S	5x114,3	Ø 64,1	37	154 01	AL 641/2 + D22		
		EV-S	5x114,3	Ø 64,1	40	680 01	AL 641/2 + D22		
		RAVIA	5x114,3	Ø 64,1	37	448 01	AL 641/2 + D22		
		UNO	5x114,3	Ø 64,1	40	399 01	AL 641/2 + D22		
	7x16	HT3	5x114,3	Ø 64,1	45	552 01	AL 641/2 + D22		
		RAVIA	5x114,3	Ø 64,1	40	441 01	AL 641/2 + D22		
		T12	5x114,3	Ø 64,1	45	618 01	AL 641/2 + D22		
	7 <sup>1</sup> / <sub>2</sub> x16	ACTION	5x114,3	Ø 64,1	45	257 01	AL 641/2 + D22		
		EV-S	5x114,3	Ø 64,1	40	156 01	AL 641/2 + D22		
		SPIDER PLUS	5x114,3	Ø 64,1	45	747 01	AL 641/2 + D22		
		UNO	5x114,3	Ø 64,1	40	404 01	AL 641/2 + D22		
	7x17	EV-R	5x114,3	Ø 64,1	45	665 01	AL 641/2 + D22	TÜV	
		EV-S	5x114,3	Ø 64,1	45	487 01	AL 641/2 + D22		
		HT3	5x114,3	Ø 64,1	45	511 01	AL 641/2 + D22		
		MM-S	5x114,3	Ø 64,1	45	480 01	AL 641/2 + D22		
		RAVIA	5x114,3	Ø 64,1	40	427 01	AL 641/2 + D22		
		SPIDER PLUS	5x114,3	Ø 64,1	45	703 01	AL 641/2 + D22		
		T12	5x114,3	Ø 64,1	45	622 01	AL 641/2 + D22		
	8x17	ACTION	5x114,3	Ø 64,1	40	238 01	AL 641/2 + D22		

TIPO VETTURA Car Model	MIS. Size	MODELLO model	INTERASSE P.C.D.	CENTRAGGIO C.B.	ET Offset	CODICE Code	KIT	TÜV KBA	NOTE Notes
HR-V		EV-5	5x114,3	Ø 64,1	40	149 01	AL 641/2 + D22	TÜV	
		EV-R	5x114,3	Ø 64,1	40	643 01	AL 641/2 + D22		
		EV-S	5x114,3	Ø 64,1	40	640 01	AL 641/2 + D22	TÜV	
		F20	5x114,3	Ø 64,1	40	712 01	AL 641/2 + D22		
		HT3	5x114,3	Ø 64,1	45	491 01	AL 641/2 + D22		
		IMPERA	5x114,3	Ø 64,1	40	459 01	AL 641/2 + D22		
		IMPERA UDT	5x114,3	Ø 64,1	40	557 01	AL 641/2 + D22		
		MM-S	5x114,3	Ø 64,1	40	534 01	AL 641/2 + D22		
		MT UDT	5x114,3	Ø 64,1	40	387 01	AL 641/2 + D22		
		SPIDER PLUS	5x114,3	Ø 64,1	40	697 01	AL 641/2 + D22		
		T12	5x114,3	Ø 64,1	40	592 01	AL 641/2 + D22		
		UNO	5x114,3	Ø 64,1	40	402 01	AL 641/2 + D22		
	7x18	EV-S	5x114,3	Ø 64,1	45	651 01	AL 641/2 + D22		
		SPIDER PLUS	5x114,3	Ø 64,1	45	754 01	AL 641/2 + D22		
		T12	5x114,3	Ø 64,1	45	607 01	AL 641/2 + D22		
	7 <sup>1</sup> / <sub>2</sub> x18	RAVIA	5x114,3	Ø 64,1	40	412 01	AL 641/2 + D22		
	8x18	ACTION	5x114,3	Ø 64,1	40	291 01	AL 641/2 + D22		
		EV-R	5x114,3	Ø 64,1	40	636 01	AL 641/2 + D22		
		EV-S	5x114,3	Ø 64,1	40	632 01	AL 641/2 + D22		
		F20	5x114,3	Ø 64,1	40	714 01	AL 641/2 + D22		
		F20	5x114,3	Ø 64,1	45	791 01	AL 641/2 + D22		
		MM-S	5x114,3	Ø 64,1	40	521 01	AL 641/2 + D22		
		SPIDER PLUS	5x114,3	Ø 64,1	40	757 01	AL 641/2 + D22		
		T12	5x114,3	Ø 64,1	45	763 01	AL 641/2 + D22		
		UNO	5x114,3	Ø 64,1	40	396 01	AL 641/2 + D22		
	8 <sup>1</sup> / <sub>2</sub> x18	E-SUV	5x114,3	Ø 64,1	35	582 01	AL 641/2 + D22	TÜV	
STREAM	7x15	ACTION	5x114,3	Ø 64,1	40	271 01	AL 641/2 + D22		
		EV-5	5x114,3	Ø 64,1	37	154 01	AL 641/2 + D22		
		EV-S	5x114,3	Ø 64,1	40	680 01	AL 641/2 + D22		
		RAVIA	5x114,3	Ø 64,1	37	448 01	AL 641/2 + D22		
		UNO	5x114,3	Ø 64,1	40	399 01	AL 641/2 + D22		
	7x16	HT3	5x114,3	Ø 64,1	35	550 01	AL 641/2 + D22		
		T12	5x114,3	Ø 64,1	35	605 01	AL 641/2 + D22		
	7 <sup>1</sup> / <sub>2</sub> x16	EV-S	5x114,3	Ø 64,1	35	658 01	AL 641/2 + D22		
		RAVIA	5x114,3	Ø 64,1	35	443 01	AL 641/2 + D22		
		SPIDER PLUS	5x114,3	Ø 64,1	35	745 01	AL 641/2 + D22		
	7x17	EV-R	5x114,3	Ø 64,1	45	665 01	AL 641/2 + D22	TÜV	
		EV-S	5x114,3	Ø 64,1	45	487 01	AL 641/2 + D22		
		HT3	5x114,3	Ø 64,1	45	511 01	AL 641/2 + D22		
		MM-S	5x114,3	Ø 64,1	45	480 01	AL 641/2 + D22		
		SPIDER PLUS	5x114,3	Ø 64,1	45	703 01	AL 641/2 + D22		
		T12	5x114,3	Ø 64,1	45	622 01	AL 641/2 + D22		
HYUNDAI									
ATOS da/from '01	6x14	EV-5	4x100	Ø 54,1	37	467 75	AL 541 + D27		
		SPIDER PLUS	4x100	Ø 54,1	38	772 75	AL 541 + D27		
GETZ	6x14	EV-5	4x100	Ø 54,1	37	467 75	AL 541 + D27		
		SPIDER PLUS	4x100	Ø 54,1	38	772 75	AL 541 + D27		
	6 <sup>1</sup> / <sub>2</sub> x15	EV-5	4x100	Ø 54,1	37	186 75	AL 541 + D27	KBA	
		RAVIA	4x100	Ø 54,1	40	430 75	AL 541 + D27		
	7x15	ACTION	4x100	Ø 54,1	37	268 75	AL 541 + D27		
		EV-S	4x100	Ø 54,1	37	676 75	AL 541 + D27		
		HT3	4x100	Ø 54,1	37	542 75	AL 541 + D27	KBA	
		SPIDER PLUS	4x100	Ø 54,1	37	735 75	AL 541 + D27		
		T12	4x100	Ø 54,1	37	600 75	AL 541 + D27		
	7x16	EV-5	4x100	Ø 54,1	37	188 75	AL 541 + D27	TÜV	
		EV-S	4x100	Ø 54,1	37	660 75	AL 541 + D27		
		HT3	4x100	Ø 54,1	37	554 75	AL 541 + D27		



TIPO VETTURA Car Model	MIS. Size	MODELLO model	INTERASSE P.C.D.	CENTRAGGIO C.B.	ET Offset	CODICE Code	KIT	TÜV KBA	NOTE Notes
GETZ		RAVA	4x100	Ø 54,1	35	434 75	AL 541 + D27		
		SPIDER PLUS	4x100	Ø 54,1	37	741 75	AL 541 + D27		
		T12	4x100	Ø 54,1	37	603 75	AL 541 + D27	KBA	
ACCENT da/from '00	6x14	EV-5	4x100	Ø 54,1	37	467 75	AL 541 + D27		
		SPIDER PLUS	4x100	Ø 54,1	38	772 75	AL 541 + D27		
	6 1/2x15	EV-5	4x100	Ø 54,1	37	186 75	AL 541 + D27	KBA	
		RAVA	4x100	Ø 54,1	40	430 75	AL 541 + D27		
	7x15	ACTION	4x100	Ø 54,1	37	268 75	AL 541 + D27		
		EV-S	4x100	Ø 54,1	37	676 75	AL 541 + D27		
		HT3	4x100	Ø 54,1	37	542 75	AL 541 + D27		
		SPIDER PLUS	4x100	Ø 54,1	37	735 75	AL 541 + D27		
		T12	4x100	Ø 54,1	37	600 75	AL 541 + D27		
COUPE' fino/until '01	6 1/2x15	RAVA	4x114,3	Ø 67,1	40	430 01	AL 671/2 + D27		
	7x15	T12	4x114,3	Ø 67,1	37	600 01	AL 671/2 + D27		
	7x17	HT3	4x114,3	Ø 67,1	37	513 01	AL 671/2 + D27	TÜV	
		MM-S	4x114,3	Ø 67,1	40	536 01	AL 671/2 + D27		
		T12	4x114,3	Ø 67,1	37	595 01	AL 671/2 + D27		
MATRIX	6 1/2x15	RAVA	4x114,3	Ø 67,1	40	430 01	AL 671/2 + D27		
	7x15	T12	4x114,3	Ø 67,1	37	600 01	AL 671/2 + D27		
	7x16	HT3	4x114,3	Ø 67,1	45	555 01	AL 671/2 + D27		
		RAVA	4x114,3	Ø 67,1	45	436 01	AL 671/2 + D27		
		T12	4x114,3	Ø 67,1	45	615 01	AL 671/2 + D27		
	7x17	F20	4x114,3	Ø 67,1	42	706 01	AL 671/2 + D27		
		HT3	4x114,3	Ø 67,1	37	513 01	AL 671/2 + D27		
		MM-S	4x114,3	Ø 67,1	40	536 01	AL 671/2 + D27		
		RAVA	4x114,3	Ø 67,1	45	422 01	AL 671/2 + D27		
		T12	4x114,3	Ø 67,1	37	595 01	AL 671/2 + D27		
		T12	4x114,3	Ø 67,1	45	624 01	AL 671/2 + D27		
COUPE' da/from '02	7x15	ACTION	5x114,3	Ø 67,1	40	271 01	AL 671/2 + D27		
		EV-5	5x114,3	Ø 67,1	37	154 01	AL 671/2 + D27		
		EV-S	5x114,3	Ø 67,1	40	680 01	AL 671/2 + D27		
		RAVA	5x114,3	Ø 67,1	37	448 01	AL 671/2 + D27		
		UNO	5x114,3	Ø 67,1	40	399 01	AL 671/2 + D27		
	7x16	HT3	5x114,3	Ø 67,1	35	550 01	AL 671/2 + D27		
		RAVA	5x114,3	Ø 67,1	40	441 01	AL 671/2 + D27		
		T12	5x114,3	Ø 67,1	35	605 01	AL 671/2 + D27		
		T12	5x114,3	Ø 67,1	45	618 01	AL 671/2 + D27		
	7 1/2x16	ACTION	5x114,3	Ø 67,1	38	253 01	AL 671/2 + D27		
		EV-5	5x114,3	Ø 67,1	40	156 01	AL 671/2 + D27		
		EV-S	5x114,3	Ø 67,1	35	658 01	AL 671/2 + D27		
		RAVA	5x114,3	Ø 67,1	35	443 01	AL 671/2 + D27		
		SPIDER PLUS	5x114,3	Ø 67,1	35	745 01	AL 671/2 + D27		
		UNO	5x114,3	Ø 67,1	40	404 01	AL 671/2 + D27		
	7x17	EV-R	5x114,3	Ø 67,1	45	665 01	AL 671/2 + D27		
		EV-S	5x114,3	Ø 67,1	45	487 01	AL 671/2 + D27		
		HT3	5x114,3	Ø 67,1	45	511 01	AL 671/2 + D27		
		MM-S	5x114,3	Ø 67,1	45	480 01	AL 671/2 + D27		
		RAVA	5x114,3	Ø 67,1	40	427 01	AL 671/2 + D27		
		SPIDER PLUS	5x114,3	Ø 67,1	45	703 01	AL 671/2 + D27		
		T12	5x114,3	Ø 67,1	45	622 01	AL 671/2 + D27		
	8x17	ACTION	5x114,3	Ø 67,1	40	238 01	AL 671/2 + D27		
		EV-5	5x114,3	Ø 67,1	40	149 01	AL 671/2 + D27		
		EV-R	5x114,3	Ø 67,1	40	643 01	AL 671/2 + D27		
		EV-S	5x114,3	Ø 67,1	40	640 01	AL 671/2 + D27	TÜV	
		F20	5x114,3	Ø 67,1	40	712 01	AL 671/2 + D27		
		HT3	5x114,3	Ø 67,1	35	489 01	AL 671/2 + D27		
		IMPERA	5x114,3	Ø 67,1	40	459 01	AL 671/2 + D27		

TIPO VETTURA Car Model	MIS. Size	MODELLO model	INTERASSE P.C.D.	CENTRAGGIO C.B.	ET Offset	CODICE Code	KIT	TUV KBA	NOTE Notes			
COUPE' da/from '02	7x18	IMPERA UDT	5x114,3	Ø 67,1	40	557 01	AL 671/2 + D27					
		MM-S	5x114,3	Ø 67,1	40	534 01	AL 671/2 + D27					
		MT UDT	5x114,3	Ø 67,1	40	387 01	AL 671/2 + D27					
		RAVIA	5x114,3	Ø 67,1	35	417 01	AL 671/2 + D27					
		SPIDER PLUS	5x114,3	Ø 67,1	40	697 01	AL 671/2 + D27					
		T12	5x114,3	Ø 67,1	40	592 01	AL 671/2 + D27					
		UNO	5x114,3	Ø 67,1	40	402 01	AL 671/2 + D27					
		EV-S	5x114,3	Ø 67,1	45	651 01	AL 671/2 + D27					
		HT3	5x114,3	Ø 67,1	45	507 01	AL 671/2 + D27					
		SPIDER PLUS	5x114,3	Ø 67,1	45	754 01	AL 671/2 + D27					
	7 1/2x18 8x18	T12	5x114,3	Ø 67,1	45	607 01	AL 671/2 + D27					
		RAVIA	5x114,3	Ø 67,1	40	412 01	AL 671/2 + D27					
		ACTION	5x114,3	Ø 67,1	40	291 01	AL 671/2 + D27					
		EV-5	5x114,3	Ø 67,1	40	205 01	AL 671/2 + D27					
		EV-R	5x114,3	Ø 67,1	40	636 01	AL 671/2 + D27					
		EV-S	5x114,3	Ø 67,1	40	632 01	AL 671/2 + D27					
		F20	5x114,3	Ø 67,1	40	714 01	AL 671/2 + D27					
		HT3	5x114,3	Ø 67,1	35	501 01	AL 671/2 + D27					
		IMPERA	5x114,3	Ø 67,1	40	453 01	AL 671/2 + D27					
		IMPERA UDT	5x114,3	Ø 67,1	40	560 01	AL 671/2 + D27					
MM-S	5x114,3	Ø 67,1	40	521 01	AL 671/2 + D27							
SPIDER PLUS	5x114,3	Ø 67,1	40	757 01	AL 671/2 + D27							
UNO	5x114,3	Ø 67,1	40	396 01	AL 671/2 + D27							
SANTA FE	7x15	ACTION	5x114,3	Ø 67,1	40	271 01	AL 671/2 + D27					
		EV-S	5x114,3	Ø 67,1	40	680 01	AL 671/2 + D27					
		UNO	5x114,3	Ø 67,1	40	399 01	AL 671/2 + D27					
		T12	5x114,3	Ø 67,1	35	605 01	AL 671/2 + D27					
	7 1/2x16	ACTION	5x114,3	Ø 67,1	38	253 01	AL 671/2 + D27					
		EV-S	5x114,3	Ø 67,1	35	658 01	AL 671/2 + D27					
		SPIDER PLUS	5x114,3	Ø 67,1	35	745 01	AL 671/2 + D27					
		UNO	5x114,3	Ø 67,1	40	404 01	AL 671/2 + D27					
	7x17	EV-R	5x114,3	Ø 67,1	45	665 01	AL 671/2 + D27					
		EV-S	5x114,3	Ø 67,1	45	487 01	AL 671/2 + D27					
		MM-S	5x114,3	Ø 67,1	45	480 01	AL 671/2 + D27					
		SPIDER PLUS	5x114,3	Ø 67,1	45	703 01	AL 671/2 + D27					
8 1/2x18	E-SUV	5x114,3	Ø 67,1	40	584 01	AL 671/2 + D27						
TRAJET	7x15	ACTION	5x114,3	Ø 67,1	40	271 01	AL 671/2 + D27					
		EV-5	5x114,3	Ø 67,1	37	154 01	AL 671/2 + D27					
		EV-S	5x114,3	Ø 67,1	40	680 01	AL 671/2 + D27					
		RAVIA	5x114,3	Ø 67,1	37	448 01	AL 671/2 + D27					
	7x16	UNO	5x114,3	Ø 67,1	40	399 01	AL 671/2 + D27					
		RAVIA	5x114,3	Ø 67,1	40	441 01	AL 671/2 + D27					
		T12	5x114,3	Ø 67,1	35	605 01	AL 671/2 + D27					
		ACTION	5x114,3	Ø 67,1	38	253 01	AL 671/2 + D27					
	7 1/2x16	EV-5	5x114,3	Ø 67,1	40	156 01	AL 671/2 + D27					
		EV-S	5x114,3	Ø 67,1	35	658 01	AL 671/2 + D27					
		RAVIA	5x114,3	Ø 67,1	35	443 01	AL 671/2 + D27					
		SPIDER PLUS	5x114,3	Ø 67,1	35	745 01	AL 671/2 + D27					
	7x17	UNO	5x114,3	Ø 67,1	40	404 01	AL 671/2 + D27					
		RAVIA	5x114,3	Ø 67,1	40	427 01	AL 671/2 + D27					
		8 1/2x18	E-SUV	5x114,3	Ø 67,1	40	584 01			AL 671/2 + D27		
	JAGUAR											
	X-TYPE	7x16	HT3	5x108	Ø 63,4	40	551 76			AL 634 + D22		
RAVIA			5x108	Ø 63,4	40	441 76	AL 634 + D22					
T12			5x108	Ø 63,4	40	617 76	AL 634 + D22					
7 1/2x16		ACTION	5x108	Ø 63,4	42	254 76	AL 634 + D22					
		EV-5	5x108	Ø 63,4	40	156 76	AL 634 + D22					

TIPO VETTURA Car Model	MIS. Size	MODELLO model	INTERASSE P.C.D.	CENTRAGGIO C.B.	ET Offset	CODICE Code	KIT	TÜV KBA	NOTE Notes
X-TYPE		EV-S	5x108	Ø 63,4	40	659 76	AL 634 + D22		
		SPIDER PLUS	5x108	Ø 63,4	40	746 76	AL 634 + D22		
	7x17	UNO	5x108	Ø 63,4	40	404 76	AL 634 + D22		
		EV-R	5x108	Ø 63,4	48	666 31	N01 (- D22)		
		EV-S	5x108	Ø 63,4	40	486 76	AL 634 + D22	TÜV	
		HT3	5x108	Ø 63,4	40	510 76	AL 634 + D22		
		RAVIA	5x108	Ø 63,4	40	427 76	AL 634 + D22		
		SPIDER PLUS	5x108	Ø 63,4	48	704 31	N01 (- D22)		
	8x17	T12	5x108	Ø 63,4	40	621 76	AL 634 + D22		
		ACTION	5x108	Ø 63,4	40	238 76	AL 634 + D22	TÜV	
		EV-5	5x108	Ø 63,4	40	149 76	AL 634 + D22	TÜV	
		EV-R	5x108	Ø 63,4	40	643 76	AL 634 + D22	TÜV	
		EV-S	5x108	Ø 63,4	40	640 76	AL 634 + D22		
		F20	5x108	Ø 63,4	40	712 76	AL 634 + D22		
		IMPERA	5x108	Ø 63,4	40	459 76	AL 634 + D22		
		IMPERA UDT	5x108	Ø 63,4	40	557 76	AL 634 + D22		
		MM-S	5x108	Ø 63,4	40	534 76	AL 634 + D22		
		MT UDT	5x108	Ø 63,4	40	387 76	AL 634 + D22	TÜV	
		SPIDER PLUS	5x108	Ø 63,4	40	697 76	AL 634 + D22		
	7x18	UNO	5x108	Ø 63,4	40	402 76	AL 634 + D22		
		EV-S	5x108	Ø 63,4	40	650 76	AL 634 + D22		
		HT3	5x108	Ø 63,4	40	572 76	AL 634 + D22		
		SPIDER PLUS	5x108	Ø 63,4	48	755 31	N01 (- D22)		
	7 1/2x18	T12	5x108	Ø 63,4	40	606 76	AL 634 + D22		
	8x18	RAVIA	5x108	Ø 63,4	40	412 76	AL 634 + D22		
		ACTION	5x108	Ø 63,4	40	291 76	AL 634 + D22		
		EV-5	5x108	Ø 63,4	40	205 76	AL 634 + D22	TÜV	
		EV-R	5x108	Ø 63,4	40	636 76	AL 634 + D22	TÜV	
		EV-S	5x108	Ø 63,4	40	632 76	AL 634 + D22	TÜV	
		F20	5x108	Ø 63,4	40	714 76	AL 634 + D22		
		IMPERA	5x108	Ø 63,4	40	453 76	AL 634 + D22		
		IMPERA UDT	5x108	Ø 63,4	40	560 76	AL 634 + D22		
		MM-S	5x108	Ø 63,4	40	521 76	AL 634 + D22		
		MT UDT	5x108	Ø 63,4	40	389 76	AL 634 + D22	TÜV	
		RAVIA II	5x108	Ø 63,4	40	260 76	AL 634 + D22		
		SPIDER PLUS	5x108	Ø 63,4	40	757 76	AL 634 + D22		
		T12	5x108	Ø 63,4	40	759 76	AL 634 + D22		
	8x19	UNO	5x108	Ø 63,4	40	396 76	AL 634 + D22		
		ACTION	5x108	Ø 63,4	48	410 76	AL 634 + D22		
		EV-R	5x108	Ø 63,4	42	816 76	AL 634 + D22		
		EV-S	5x108	Ø 63,4	46	684 31	N01 (- D22)		
	8 1/2x19	EV-R	5x108	Ø 63,4	46	687 31	N01 (- D22)		
KIA									
SHUMA	6x14	EV-5	4x100	Ø 56,1	37	467 75	AL 561 + D22		
		SPIDER PLUS	4x100	Ø 56,1	38	772 75	AL 561 + D22		
	6 1/2x15	EV-5	4x100	Ø 56,1	37	186 75	AL 561 + D22	KBA	
		RAVIA	4x100	Ø 56,1	40	430 75	AL 561 + D22		
	7x15	ACTION	4x100	Ø 56,1	37	268 75	AL 561 + D22		
		EV-S	4x100	Ø 56,1	37	676 75	AL 561 + D22		
		HT3	4x100	Ø 56,1	37	542 75	AL 561 + D22	KBA	
		SPIDER PLUS	4x100	Ø 56,1	37	735 75	AL 561 + D22		
		T12	4x100	Ø 56,1	37	600 75	AL 561 + D22		
	7x16	EV-5	4x100	Ø 56,1	37	188 75	AL 561 + D22	TÜV	
		EV-S	4x100	Ø 56,1	37	660 75	AL 561 + D22		
		HT3	4x100	Ø 56,1	37	554 75	AL 561 + D22		
		RAVIA	4x100	Ø 56,1	35	434 75	AL 561 + D22		
		SPIDER PLUS	4x100	Ø 56,1	37	741 75	AL 561 + D22		
		T12	4x100	Ø 56,1	37	603 75	AL 561 + D22		
	7 1/2x16	ACTION	4x100	Ø 56,1	38	251 75	AL 561 + D22		

TIPO VETTURA Car Model	MIS. Size	MODELLO model	INTERASSE P.C.D.	CENTRAGGIO C.B.	ET Offset	CODICE Code	KIT	TÜV KBA	NOTE Notes
RIO	6x14	EV-5	4x100	Ø 54,1	37	467 75	AL 541 + B21		
		SPIDER PLUS	4x100	Ø 54,1	38	772 75	AL 541 + B21		
	6 1/2x15	EV-5	4x100	Ø 54,1	37	186 75	AL 541 + B21	KBA	
		RAVIA	4x100	Ø 54,1	40	430 75	AL 541 + B21		
	7x15	ACTION	4x100	Ø 54,1	37	268 75	AL 541 + B21		
		EV-S	4x100	Ø 54,1	37	676 75	AL 541 + B21		
		HT3	4x100	Ø 54,1	37	542 75	AL 541 + B21		
		SPIDER PLUS	4x100	Ø 54,1	37	735 75	AL 541 + B21		
		T12	4x100	Ø 54,1	37	600 75	AL 541 + B21		
	7x16	EV-5	4x100	Ø 54,1	37	188 75	AL 541 + B21	TÜV	
		EV-S	4x100	Ø 54,1	37	660 75	AL 541 + B21		
		HT3	4x100	Ø 54,1	37	554 75	AL 541 + B21		
		RAVIA	4x100	Ø 54,1	35	434 75	AL 541 + B21		
		SPIDER PLUS	4x100	Ø 54,1	37	741 75	AL 541 + B21		
		T12	4x100	Ø 54,1	37	603 75	AL 541 + B21	KBA	
CARENS	6 1/2x15	RAVIA	4x114,3	Ø 67,1	40	430 01	AL 671/2 + D27		
	7x15	T12	4x114,3	Ø 67,1	37	600 01	AL 671/2 + D27		
CARNIVAL	7 1/2x16	SPIDER PLUS	5x114,3	Ø 67,1	35	745 01	AL 671/2 + D27		
LANCIA									
DELTA	6x14	EV-5	4x98	Ø 58,1	37	467 25	AL 581 + B29		
		SPIDER PLUS	4x98	Ø 58,1	38	772 25	F01 (- B29)		
	6 1/2x15	EV-5	4x98	Ø 58,1	32	218 25	AL 581 + B29	KBA	
		EV-5	4x98	Ø 58,1	37	186 25	AL 581 + B29	KBA	
		RAVIA	4x98	Ø 58,1	37	429 25	AL 581 + B29		
	7x15	ACTION	4x98	Ø 58,1	37	268 25	AL 581 + B29		
		EV-S	4x98	Ø 58,1	37	676 25	AL 581 + B29		
		HT3	4x98	Ø 58,1	37	542 25	AL 581 + B29		
		SPIDER PLUS	4x98	Ø 58,1	37	735 25	AL 581 + B29		
		T12	4x98	Ø 58,1	37	600 25	AL 581 + B29		
	7x16	EV-5	4x98	Ø 58,1	37	188 25	AL 581 + B29		
		EV-S	4x98	Ø 58,1	37	660 25	AL 581 + B29		
		HT3	4x98	Ø 58,1	37	554 25	AL 581 + B29		
		RAVIA	4x98	Ø 58,1	37	435 25	AL 581 + B29		
		SPIDER PLUS	4x98	Ø 58,1	37	741 25	AL 581 + B29		
		T12	4x98	Ø 58,1	37	603 25	AL 581 + B29		
	7 1/2x16	ACTION	4x98	Ø 58,1	38	251 25	AL 581 + B29		
	7x17	ACTION	4x98	Ø 58,1	37	241 25	AL 581 + B29	TÜV	
		EV-5	4x98	Ø 58,1	30	222 25	F01 (- B29)	TÜV	
		EV-5	4x98	Ø 58,1	37	189 25	AL 581 + B29		
		EV-S	4x98	Ø 58,1	37	653 25	AL 581 + B29		
		F20	4x98	Ø 58,1	37	705 25	AL 581 + B29		
		HT3	4x98	Ø 58,1	37	513 25	AL 581 + B29		
		MM-S	4x98	Ø 58,1	30	588 25	F01 (- B29)		
		MM-S	4x98	Ø 58,1	37	535 25	F01 (- B29)		
		RAVIA	4x98	Ø 58,1	37	421 25	AL 581 + B29		
		SPIDER PLUS	4x98	Ø 58,1	37	698 25	AL 581 + B29		
Y fino/untill ' 02	6x14	EV-5	4x98	Ø 58,1	37	467 25	AL 581 + B28		
		SPIDER PLUS	4x98	Ø 58,1	38	772 25	F00 (- B28)		
	6 1/2x15	EV-5	4x98	Ø 58,1	32	218 25	AL 581 + B28	KBA	
		EV-5	4x98	Ø 58,1	37	186 25	AL 581 + B28	KBA	
		RAVIA	4x98	Ø 58,1	37	429 25	AL 581 + B28		
	7x15	ACTION	4x98	Ø 58,1	37	268 25	AL 581 + B28		
		EV-S	4x98	Ø 58,1	37	676 25	AL 581 + B28		
		HT3	4x98	Ø 58,1	37	542 25	AL 581 + B28		
		SPIDER PLUS	4x98	Ø 58,1	37	735 25	AL 581 + B28		
		T12	4x98	Ø 58,1	37	600 25	AL 581 + B28	KBA	

TIPO VETTURA Car Model	MIS. Size	MODELLO model	INTERASSE P.C.D.	CENTRAGGIO C.B.	ET Offset	CODICE Code	KIT	TÜV KBA	NOTE Notes
YPSILON	6x14	EV-5	4x98	Ø 58,1	37	467 25	AL 581 + B26		
		SPIDER PLUS	4x98	Ø 58,1	38	772 25	F12 (-B26)		
	6 1/2x15	EV-5	4x98	Ø 58,1	37	186 25	AL 581 + B26		
		RAVIA	4x98	Ø 58,1	37	429 25	AL 581 + B26		
	7x15	ACTION	4x98	Ø 58,1	37	268 25	AL 581 + B26		
		EV-S	4x98	Ø 58,1	37	676 25	AL 581 + B26		
		HT3	4x98	Ø 58,1	37	542 25	AL 581 + B26		
		SPIDER PLUS	4x98	Ø 58,1	37	735 25	AL 581 + B26		
		T12	4x98	Ø 58,1	37	600 25	AL 581 + B26		
		EV-5	4x98	Ø 58,1	37	188 25	AL 581 + B26		
	7x16	EV-S	4x98	Ø 58,1	37	660 25	AL 581 + B26		
		HT3	4x98	Ø 58,1	37	554 25	AL 581 + B26		
		RAVIA	4x98	Ø 58,1	37	435 25	AL 581 + B26		
		SPIDER PLUS	4x98	Ø 58,1	37	741 25	AL 581 + B26		
		T12	4x98	Ø 58,1	37	603 25	AL 581 + B26		
		ACTION	4x98	Ø 58,1	38	251 25	AL 581 + B26		
	7 1/2x16	ACTION	4x98	Ø 58,1	37	241 25	AL 581 + B26		
		EV-5	4x98	Ø 58,1	37	189 25	AL 581 + B26		
		EV-S	4x98	Ø 58,1	37	653 25	AL 581 + B26		
		F20	4x98	Ø 58,1	37	705 25	AL 581 + B26		
		HT3	4x98	Ø 58,1	37	513 25	AL 581 + B26		
		MM-S	4x98	Ø 58,1	37	535 25	F12 (-B26)		
		RAVIA	4x98	Ø 58,1	37	421 25	AL 581 + B26		
		SPIDER PLUS	4x98	Ø 58,1	37	698 25	AL 581 + B26		
LYBRA	6 1/2x15	EV-5	4x98	Ø 58,1	32	218 25	AL 581 + B26	KBA	
		EV-5	4x98	Ø 58,1	37	186 25	AL 581 + B26		
		RAVIA	4x98	Ø 58,1	37	429 25	AL 581 + B26		
		ACTION	4x98	Ø 58,1	37	268 25	AL 581 + B26		
		EV-S	4x98	Ø 58,1	37	676 25	AL 581 + B26		
		HT3	4x98	Ø 58,1	37	542 25	AL 581 + B26		
		SPIDER PLUS	4x98	Ø 58,1	37	735 25	AL 581 + B26		
		T12	4x98	Ø 58,1	37	600 25	AL 581 + B26		
	7x16	EV-5	4x98	Ø 58,1	37	188 25	AL 581 + B26		
		EV-S	4x98	Ø 58,1	37	660 25	AL 581 + B26		
		HT3	4x98	Ø 58,1	37	513 25	AL 581 + B26		
		RAVIA	4x98	Ø 58,1	37	435 25	AL 581 + B26		
		SPIDER PLUS	4x98	Ø 58,1	37	741 25	AL 581 + B26		
		T12	4x98	Ø 58,1	37	603 25	AL 581 + B26		
	7 1/2x16	ACTION	4x98	Ø 58,1	38	251 25	AL 581 + B26		
		ACTION	4x98	Ø 58,1	30	341 25	AL 581 + B26	TÜV	
	7x17	ACTION	4x98	Ø 58,1	37	241 25	AL 581 + B26	TÜV	
		EV-5	4x98	Ø 58,1	30	222 25	F12 (-B26)	TÜV	
		EV-5	4x98	Ø 58,1	37	189 25	AL 581 + B26		
		EV-S	4x98	Ø 58,1	37	653 25	AL 581 + B26		
		F20	4x98	Ø 58,1	37	705 25	AL 581 + B26		
		HT3	4x98	Ø 58,1	37	513 25	AL 581 + B26		
		MM-S	4x98	Ø 58,1	30	588 25	F12 (-B26)		
		MM-S	4x98	Ø 58,1	37	535 25	F12 (-B26)		
		RAVIA	4x98	Ø 58,1	37	421 25	AL 581 + B26		
		SPIDER PLUS	4x98	Ø 58,1	37	698 25	AL 581 + B26		
THESIS	7x16	HT3	5x108	Ø 58,1	40	551 76	AL 581 + B20		
		RAVIA	5x108	Ø 58,1	40	441 76	AL 581 + B20		
	7x17	EV-S	5x108	Ø 58,1	40	486 76	AL 581 + B20	TÜV	
		HT3	5x108	Ø 58,1	40	510 76	AL 581 + B20		
		RAVIA	5x108	Ø 58,1	40	427 76	AL 581 + B20		
		EV-S	5x108	Ø 58,1	40	650 76	AL 581 + B20		
	7x18	HT3	5x108	Ø 58,1	40	572 76	AL 581 + B20		
PHEDRA	7x15	SPIDER PLUS	5x98	Ø 58,1	25	811 07	N00 (-B34)		

TIPO VETTURA Car Model	MIS. Size	MODELLO model	INTERASSE P.C.D.	CENTRAGGIO C.B.	ET Offset	CODICE Code	KIT	TÜV KBA	NOTE Notes
PHEDRA	7 1/2x16	SPIDER PLUS	5x98	Ø 58,1	25	810 07	N00 (-B34)		
	8x17	EV-S	5x98	Ø 58,1	22	812 07	N00 (-B34)		
	8x18	EV-S	5x98	Ø 58,1	22	813 07	N00 (-B34)		
LEXUS									
LS 400-LS 430	7 1/2x16	UNO	5x114,3	Ø 60,1	40	404 01	AL 601/2 + D27		incl.:203-207 Kw
		SPIDER PLUS	5x114,3	Ø 60,1	45	747 01	AL 601/2 + D27		incl.:203-207 Kw
	7x17	SPIDER PLUS	5x114,3	Ø 60,1	45	703 01	AL 601/2 + D27		
	8x17	SPIDER PLUS	5x114,3	Ø 60,1	40	697 01	AL 601/2 + D27		incl.:203-207 Kw
		UNO	5x114,3	Ø 60,1	40	402 01	AL 601/2 + D27		incl.:203-207 Kw
	7x18	SPIDER PLUS	5x114,3	Ø 60,1	45	754 01	AL 601/2 + D27		
		SPIDER PLUS	5x114,3	Ø 60,1	40	757 01	AL 601/2 + D27		incl.:203-207 Kw
	8x18								
GS 300-GS 430	7x16	HT3	5x114,3	Ø 60,1	45	552 01	AL 601/2 + D27		
		RAVIA	5x114,3	Ø 60,1	40	441 01	AL 601/2 + D27		
		T12	5x114,3	Ø 60,1	45	618 01	AL 601/2 + D27		
	7 1/2x16	ACTION	5x114,3	Ø 60,1	38	253 01	AL 601/2 + D27		
		ACTION	5x114,3	Ø 60,1	45	257 01	AL 601/2 + D27		
		EV-5	5x114,3	Ø 60,1	40	156 01	AL 601/2 + D27		
		RAVIA	5x114,3	Ø 60,1	35	443 01	AL 601/2 + D27		
		SPIDER PLUS	5x114,3	Ø 60,1	45	747 01	AL 601/2 + D27		
		UNO	5x114,3	Ø 60,1	40	404 01	AL 601/2 + D27		
	7x17	ACTION	5x114,3	Ø 60,1	45	324 01	AL 601/2 + D27		
		EV-R	5x114,3	Ø 60,1	45	665 01	AL 601/2 + D27		
		EV-S	5x114,3	Ø 60,1	45	487 01	AL 601/2 + D27		
		HT3	5x114,3	Ø 60,1	45	511 01	AL 601/2 + D27		
		MM-S	5x114,3	Ø 60,1	45	480 01	AL 601/2 + D27		
		RAVIA	5x114,3	Ø 60,1	40	427 01	AL 601/2 + D27		
		SPIDER PLUS	5x114,3	Ø 60,1	45	703 01	AL 601/2 + D27		
		T12	5x114,3	Ø 60,1	45	622 01	AL 601/2 + D27		
		ACTION	5x114,3	Ø 60,1	40	238 01	AL 601/2 + D27		
		ACTION	5x114,3	Ø 60,1	45	322 01	AL 601/2 + D27		
		EV-5	5x114,3	Ø 60,1	40	149 01	AL 601/2 + D27	TÜV	
		EV-R	5x114,3	Ø 60,1	40	643 01	AL 601/2 + D27		
		EV-S	5x114,3	Ø 60,1	40	640 01	AL 601/2 + D27	TÜV	
		F20	5x114,3	Ø 60,1	40	712 01	AL 601/2 + D27		
		HT3	5x114,3	Ø 60,1	45	491 01	AL 601/2 + D27		
		IMPERA	5x114,3	Ø 60,1	40	459 01	AL 601/2 + D27		
		IMPERA UDT	5x114,3	Ø 60,1	40	557 01	AL 601/2 + D27		
		MM-S	5x114,3	Ø 60,1	40	534 01	AL 601/2 + D27		
		MT UDT	5x114,3	Ø 60,1	40	387 01	AL 601/2 + D27		
		RAVIA	5x114,3	Ø 60,1	35	417 01	AL 601/2 + D27		
		SPIDER PLUS	5x114,3	Ø 60,1	40	697 01	AL 601/2 + D27		
		T12	5x114,3	Ø 60,1	40	592 01	AL 601/2 + D27		
		UNO	5x114,3	Ø 60,1	40	402 01	AL 601/2 + D27		
		EV-S	5x114,3	Ø 60,1	45	651 01	AL 601/2 + D27		
	7x18	HT3	5x114,3	Ø 60,1	45	507 01	AL 601/2 + D27		
		SPIDER PLUS	5x114,3	Ø 60,1	45	754 01	AL 601/2 + D27		
		T12	5x114,3	Ø 60,1	45	607 01	AL 601/2 + D27		
		RAVIA	5x114,3	Ø 60,1	40	412 01	AL 601/2 + D27		
	7 1/2x18	ACTION	5x114,3	Ø 60,1	40	291 01	AL 601/2 + D27		
		EV-5	5x114,3	Ø 60,1	40	205 01	AL 601/2 + D27		
	8x18	EV-R	5x114,3	Ø 60,1	40	636 01	AL 601/2 + D27		
		EV-R	5x114,3	Ø 60,1	45	637 01	AL 601/2 + D27	TÜV	
		EV-S	5x114,3	Ø 60,1	40	632 01	AL 601/2 + D27		
		EV-S	5x114,3	Ø 60,1	45	633 01	AL 601/2 + D27	TÜV	
		F20	5x114,3	Ø 60,1	40	714 01	AL 601/2 + D27		
		F20	5x114,3	Ø 60,1	45	791 01	AL 601/2 + D27		
		HT3	5x114,3	Ø 60,1	45	503 01	AL 601/2 + D27		
		IMPERA	5x114,3	Ø 60,1	40	453 01	AL 601/2 + D27		

TIPO VETTURA Car Model	MIS. Size	MODELLO model	INTERASSE P.C.D.	CENTRAGGIO C.B.	ET Offset	CODICE Code	KIT	TÜV KBA	NOTE Notes
GS 300-GS 430		IMPERA UDT	5x114,3	Ø 60,1	40	560 01	AL 601/2 + D27		
		MM-S	5x114,3	Ø 60,1	40	521 01	AL 601/2 + D27		
		SPIDER PLUS	5x114,3	Ø 60,1	40	757 01	AL 601/2 + D27		
		T12	5x114,3	Ø 60,1	45	763 01	AL 601/2 + D27		
	8x19	UNO	5x114,3	Ø 60,1	40	396 01	AL 601/2 + D27		
		ACTION	5x114,3	Ø 60,1	45	409 01	AL 601/2 + D27		
		EV-R	5x114,3	Ø 60,1	45	817 01	AL 601/2 + D27		
		EV-S	5x114,3	Ø 60,1	40	682 01	AL 601/2 + D27		
		EV-S	5x114,3	Ø 60,1	45	784 01	AL 601/2 + D27		
		IMPERA II	5x114,3	Ø 60,1	45	472 01	AL 601/2 + D27		
		T12	5x114,3	Ø 60,1	45	780 01	AL 601/2 + D27		
	8 1/2x19	EV-5	5x114,3	Ø 60,1	40	211 01	AL 601/2 + D27		
		EV-R	5x114,3	Ø 60,1	40	686 01	AL 601/2 + D27		
		F20	5x114,3	Ø 60,1	40	719 01	AL 601/2 + D27		
IS 200-IS 300	7x16	HT3	5x114,3	Ø 60,1	45	552 01	AL 601/2 + D27		
		RAVIA	5x114,3	Ø 60,1	40	441 01	AL 601/2 + D27		
		T12	5x114,3	Ø 60,1	45	618 01	AL 601/2 + D27		
	7 1/2x16	ACTION	5x114,3	Ø 60,1	38	253 01	AL 601/2 + D27		
		ACTION	5x114,3	Ø 60,1	45	257 01	AL 601/2 + D27		
		EV-5	5x114,3	Ø 60,1	40	156 01	AL 601/2 + D27		
		RAVIA	5x114,3	Ø 60,1	35	443 01	AL 601/2 + D27		
		SPIDER PLUS	5x114,3	Ø 60,1	45	747 01	AL 601/2 + D27		
		UNO	5x114,3	Ø 60,1	40	404 01	AL 601/2 + D27		
	7x17	ACTION	5x114,3	Ø 60,1	45	324 01	AL 601/2 + D27		
		EV-R	5x114,3	Ø 60,1	45	665 01	AL 601/2 + D27	TÜV	
		EV-S	5x114,3	Ø 60,1	45	487 01	AL 601/2 + D27		
		HT3	5x114,3	Ø 60,1	45	511 01	AL 601/2 + D27		
		MM-S	5x114,3	Ø 60,1	45	480 01	AL 601/2 + D27		
		RAVIA	5x114,3	Ø 60,1	40	427 01	AL 601/2 + D27		
		SPIDER PLUS	5x114,3	Ø 60,1	45	703 01	AL 601/2 + D27		
		T12	5x114,3	Ø 60,1	45	622 01	AL 601/2 + D27		
	8x17	ACTION	5x114,3	Ø 60,1	40	238 01	AL 601/2 + D27		
		ACTION	5x114,3	Ø 60,1	45	322 01	AL 601/2 + D27		
		EV-5	5x114,3	Ø 60,1	40	149 01	AL 601/2 + D27	TÜV	
		EV-R	5x114,3	Ø 60,1	40	643 01	AL 601/2 + D27		
		EV-S	5x114,3	Ø 60,1	40	640 01	AL 601/2 + D27	TÜV	
		F20	5x114,3	Ø 60,1	40	712 01	AL 601/2 + D27		
		HT3	5x114,3	Ø 60,1	45	491 01	AL 601/2 + D27		
		IMPERA	5x114,3	Ø 60,1	40	459 01	AL 601/2 + D27		
		IMPERA UDT	5x114,3	Ø 60,1	40	557 01	AL 601/2 + D27		
		MM-S	5x114,3	Ø 60,1	40	534 01	AL 601/2 + D27		
		MT UDT	5x114,3	Ø 60,1	40	387 01	AL 601/2 + D27		
		RAVIA	5x114,3	Ø 60,1	35	417 01	AL 601/2 + D27		
		SPIDER PLUS	5x114,3	Ø 60,1	40	697 01	AL 601/2 + D27		
		T12	5x114,3	Ø 60,1	40	592 01	AL 601/2 + D27		
		UNO	5x114,3	Ø 60,1	40	402 01	AL 601/2 + D27		
	7x18	EV-S	5x114,3	Ø 60,1	45	651 01	AL 601/2 + D27		
		HT3	5x114,3	Ø 60,1	45	507 01	AL 601/2 + D27		
		SPIDER PLUS	5x114,3	Ø 60,1	45	754 01	AL 601/2 + D27		
		T12	5x114,3	Ø 60,1	45	607 01	AL 601/2 + D27		
	7 1/2x18	RAVIA	5x114,3	Ø 60,1	40	412 01	AL 601/2 + D27		
	8x18	ACTION	5x114,3	Ø 60,1	40	291 01	AL 601/2 + D27		
		EV-5	5x114,3	Ø 60,1	40	205 01	AL 601/2 + D27		
		EV-R	5x114,3	Ø 60,1	40	636 01	AL 601/2 + D27		
		EV-R	5x114,3	Ø 60,1	45	637 01	AL 601/2 + D27	TÜV	
		EV-S	5x114,3	Ø 60,1	40	632 01	AL 601/2 + D27		
		EV-S	5x114,3	Ø 60,1	45	633 01	AL 601/2 + D27	TÜV	
		F20	5x114,3	Ø 60,1	40	714 01	AL 601/2 + D27		
		F20	5x114,3	Ø 60,1	45	791 01	AL 601/2 + D27		
		HT3	5x114,3	Ø 60,1	45	503 01	AL 601/2 + D27		

TIPO VETTURA Car Model	MIS. Size	MODELLO model	INTERASSE P.C.D.	CENTRAGGIO C.B.	ET Offset	CODICE Code	KIT	TÜV KBA	NOTE Notes
IS 200-IS 300		IMPERA	5x114,3	Ø 60,1	40	453 01	AL 601/2 + D27		
		IMPERA UDT	5x114,3	Ø 60,1	40	560 01	AL 601/2 + D27		
		MM-S	5x114,3	Ø 60,1	40	521 01	AL 601/2 + D27		
		SPIDER PLUS	5x114,3	Ø 60,1	40	757 01	AL 601/2 + D27		
		T12	5x114,3	Ø 60,1	45	763 01	AL 601/2 + D27		
		UNO	5x114,3	Ø 60,1	40	396 01	AL 601/2 + D27		
	8x19	ACTION	5x114,3	Ø 60,1	45	409 01	AL 601/2 + D27		
		EV-R	5x114,3	Ø 60,1	45	817 01	AL 601/2 + D27		
		EV-S	5x114,3	Ø 60,1	40	682 01	AL 601/2 + D27		
		EV-S	5x114,3	Ø 60,1	45	784 01	AL 601/2 + D27		
		IMPERA II	5x114,3	Ø 60,1	45	472 01	AL 601/2 + D27		
		T12	5x114,3	Ø 60,1	45	780 01	AL 601/2 + D27		
	8 1/2x19	EV-5	5x114,3	Ø 60,1	40	211 01	AL 601/2 + D27		
		EV-R	5x114,3	Ø 60,1	40	686 01	AL 601/2 + D27		
		F20	5x114,3	Ø 60,1	40	719 01	AL 601/2 + D27		
MAZDA									
DEMIO	6x14	EV-5	4x100	Ø 54,1	37	467 75	AL 541 + D27		
		SPIDER PLUS	4x100	Ø 54,1	38	772 75	AL 541 + D27		
	6 1/2x15	EV-5	4x100	Ø 54,1	37	186 75	AL 541 + D27	KBA	
		RAVIA	4x100	Ø 54,1	40	430 75	AL 541 + D27		
	7x15	ACTION	4x100	Ø 54,1	37	268 75	AL 541 + D27		
		EV-S	4x100	Ø 54,1	37	676 75	AL 541 + D27		
		HT3	4x100	Ø 54,1	37	542 75	AL 541 + D27	KBA	
		SPIDER PLUS	4x100	Ø 54,1	37	735 75	AL 541 + D27		
		T12	4x100	Ø 54,1	37	600 75	AL 541 + D27		
MX3	6x14	EV-5	4x100	Ø 54,1	37	467 75	AL 541 + D27		
		SPIDER PLUS	4x100	Ø 54,1	38	772 75	AL 541 + D27		
	6 1/2x15	EV-5	4x100	Ø 54,1	37	186 75	AL 541 + D27	KBA	
		RAVIA	4x100	Ø 54,1	40	430 75	AL 541 + D27		
	7x15	ACTION	4x100	Ø 54,1	37	268 75	AL 541 + D27		
		EV-S	4x100	Ø 54,1	37	676 75	AL 541 + D27		
		HT3	4x100	Ø 54,1	37	542 75	AL 541 + D27	KBA	
		SPIDER PLUS	4x100	Ø 54,1	37	735 75	AL 541 + D27		
		T12	4x100	Ø 54,1	37	600 75	AL 541 + D27		
	7x16	EV-5	4x100	Ø 54,1	37	188 75	AL 541 + D27	TÜV	
		EV-S	4x100	Ø 54,1	37	660 75	AL 541 + D27		
		HT3	4x100	Ø 54,1	37	554 75	AL 541 + D27		
		RAVIA	4x100	Ø 54,1	35	434 75	AL 541 + D27		
		SPIDER PLUS	4x100	Ø 54,1	37	741 75	AL 541 + D27		
		T12	4x100	Ø 54,1	37	603 75	AL 541 + D27	KBA	
	7 1/2x16	ACTION	4x100	Ø 54,1	38	251 75	AL 541 + D27		
	7x17	ACTION	4x100	Ø 54,1	37	241 75	AL 541 + D27		
		EV-5	4x100	Ø 54,1	37	189 75	AL 541 + D27	TÜV	
		EV-S	4x100	Ø 54,1	37	653 75	AL 541 + D27	TÜV	
		F20	4x100	Ø 54,1	37	705 75	AL 541 + D27		
		HT3	4x100	Ø 54,1	37	513 75	AL 541 + D27	TÜV	
		MM-S	4x100	Ø 54,1	37	535 75	AL 541 + D27		
		RAVIA	4x100	Ø 54,1	35	420 75	AL 541 + D27		
		SPIDER PLUS	4x100	Ø 54,1	37	698 75	AL 541 + D27		
		T12	4x100	Ø 54,1	37	595 75	AL 541 + D27		
MX5	6x14	EV-5	4x100	Ø 54,1	37	467 75	AL 541 + D27		
		SPIDER PLUS	4x100	Ø 54,1	38	772 75	AL 541 + D27		
	6 1/2x15	EV-5	4x100	Ø 54,1	37	186 75	AL 541 + D27	KBA	
		RAVIA	4x100	Ø 54,1	40	430 75	AL 541 + D27		
	7x15	ACTION	4x100	Ø 54,1	37	268 75	AL 541 + D27		
		EV-S	4x100	Ø 54,1	37	676 75	AL 541 + D27		
		HT3	4x100	Ø 54,1	37	542 75	AL 541 + D27	KBA	

TIPO VETTURA Car Model	MIS. Size	MODELLO model	INTERASSE P.C.D.	CENTRAGGIO C.B.	ET Offset	CODICE Code	KIT	TÜV KBA	NOTE Notes
MX5	7x16	SPIDER PLUS T12	4x100	Ø 54,1	37	735 75	AL 541 + D27	TÜV	
			4x100	Ø 54,1	37	600 75	AL 541 + D27		
		EV-5	4x100	Ø 54,1	37	188 75	AL 541 + D27		
		EV-S	4x100	Ø 54,1	37	660 75	AL 541 + D27		
		HT3	4x100	Ø 54,1	37	554 75	AL 541 + D27		
		RAVIA	4x100	Ø 54,1	35	434 75	AL 541 + D27		
	7 1/2x16 7x17	SPIDER PLUS T12	4x100	Ø 54,1	37	741 75	AL 541 + D27	KBA	
			4x100	Ø 54,1	37	603 75	AL 541 + D27		
		ACTION	4x100	Ø 54,1	38	251 75	AL 541 + D27		
		ACTION	4x100	Ø 54,1	37	241 75	AL 541 + D27		
		EV-5	4x100	Ø 54,1	37	189 75	AL 541 + D27		
		EV-S	4x100	Ø 54,1	37	653 75	AL 541 + D27		
		F20	4x100	Ø 54,1	37	705 75	AL 541 + D27		
		HT3	4x100	Ø 54,1	37	513 75	AL 541 + D27		
		MM-S	4x100	Ø 54,1	37	535 75	AL 541 + D27		
		RAVIA	4x100	Ø 54,1	35	420 75	AL 541 + D27		
		SPIDER PLUS T12	4x100	Ø 54,1	37	698 75	AL 541 + D27		
			4x100	Ø 54,1	37	595 75	AL 541 + D27		
121 da/from '96	6x14	EV-5	4x108	Ø 63,4	37	467 30	AL 634 + D22		
	6 1/2x15	SPIDER PLUS	4x108	Ø 63,4	38	772 30	AL 634 + D22		
		EV-5	4x108	Ø 63,4	37	186 30	AL 634 + D22		
	7x15	RAVIA	4x108	Ø 63,4	40	430 30	AL 634 + D22		
		ACTION	4x108	Ø 63,4	37	268 30	AL 634 + D22		
		EV-S	4x108	Ø 63,4	37	676 30	AL 634 + D22		
		HT3	4x108	Ø 63,4	37	542 30	AL 634 + D22		
		SPIDER PLUS T12	4x108	Ø 63,4	37	735 30	AL 634 + D22		
			4x108	Ø 63,4	37	600 30	AL 634 + D22		
2	6x14	EV-5	4x108	Ø 63,4	37	467 30	AL 634 + D22		
	6 1/2x15	SPIDER PLUS	4x108	Ø 63,4	38	772 30	AL 634 + D22		
		EV-5	4x108	Ø 63,4	37	186 30	AL 634 + D22		
	7x15	RAVIA	4x108	Ø 63,4	40	430 30	AL 634 + D22		
		ACTION	4x108	Ø 63,4	37	268 30	AL 634 + D22		
		EV-S	4x108	Ø 63,4	37	676 30	AL 634 + D22		
		HT3	4x108	Ø 63,4	37	542 30	AL 634 + D22		
		SPIDER PLUS T12	4x108	Ø 63,4	37	735 30	AL 634 + D22		
			4x108	Ø 63,4	37	600 30	AL 634 + D22		
	7x16	EV-5	4x108	Ø 63,4	37	188 30	AL 634 + D22		
		EV-5	4x108	Ø 63,4	45	227 30	AL 634 + D22		
		EV-S	4x108	Ø 63,4	37	660 30	AL 634 + D22		
		EV-S	4x108	Ø 63,4	45	661 30	AL 634 + D22		
		HT3	4x108	Ø 63,4	37	554 30	AL 634 + D22		
		HT3	4x108	Ø 63,4	45	555 30	AL 634 + D22		
		RAVIA	4x108	Ø 63,4	37	435 30	AL 634 + D22		
		RAVIA	4x108	Ø 63,4	45	436 30	AL 634 + D22		
		SPIDER PLUS	4x108	Ø 63,4	37	741 30	AL 634 + D22		
		SPIDER PLUS T12	4x108	Ø 63,4	45	742 30	AL 634 + D22		
			4x108	Ø 63,4	37	603 30	AL 634 + D22		
		T12	4x108	Ø 63,4	45	615 30	AL 634 + D22		
	7x17	ACTION	4x108	Ø 63,4	37	241 30	AL 634 + D22		
		ACTION	4x108	Ø 63,4	45	243 30	V00 (- D22)		
		EV-5	4x108	Ø 63,4	37	189 30	AL 634 + D22		
		EV-5	4x108	Ø 63,4	45	229 30	AL 634 + D22		
		EV-S	4x108	Ø 63,4	37	653 30	AL 634 + D22		
		EV-S	4x108	Ø 63,4	45	654 30	AL 634 + D22		
		F20	4x108	Ø 63,4	42	706 30	AL 634 + D22		
		HT3	4x108	Ø 63,4	37	513 30	AL 634 + D22		
		HT3	4x108	Ø 63,4	45	514 30	AL 634 + D22		
		MM-S	4x108	Ø 63,4	37	535 30	AL 634 + D22		
		RAVIA	4x108	Ø 63,4	37	421 30	AL 634 + D22		

TIPO VETTURA Car Model	MIS. Size	MODELLO model	INTERASSE P.C.D.	CENTRAGGIO C.B.	ET Offset	CODICE Code	KIT	TÜV KBA	NOTE Notes		
2		RAVIA	4x108	Ø 63,4	45	422 30	AL 634 + D22				
		SPIDER PLUS	4x108	Ø 63,4	37	698 30	AL 634 + D22				
		SPIDER PLUS	4x108	Ø 63,4	45	699 30	AL 634 + D22				
		T12	4x108	Ø 63,4	37	595 30	AL 634 + D22				
		T12	4x108	Ø 63,4	45	624 30	AL 634 + D22				
3	7x15	ACTION	5x114,3	Ø 67,1	40	271 01	AL 671/2 + D27				
		EV-5	5x114,3	Ø 67,1	37	154 01	AL 671/2 + D27				
		EV-S	5x114,3	Ø 67,1	40	680 01	AL 671/2 + D27				
		RAVIA	5x114,3	Ø 67,1	37	448 01	AL 671/2 + D27				
		UNO	5x114,3	Ø 67,1	40	399 01	AL 671/2 + D27				
	7x16	HT3	5x114,3	Ø 67,1	45	552 01	AL 671/2 + D27				
		RAVIA	5x114,3	Ø 67,1	40	441 01	AL 671/2 + D27				
		T12	5x114,3	Ø 67,1	45	618 01	AL 671/2 + D27				
		7 1/2x16	ACTION	5x114,3	Ø 67,1	38	253 01	AL 671/2 + D27			
			ACTION	5x114,3	Ø 67,1	45	257 01	AL 671/2 + D27			
	EV-5		5x114,3	Ø 67,1	40	156 01	AL 671/2 + D27				
	EV-S		5x114,3	Ø 67,1	45	694 01	AL 671/2 + D27				
	SPIDER PLUS		5x114,3	Ø 67,1	45	747 01	AL 671/2 + D27				
	7x17	UNO	5x114,3	Ø 67,1	40	404 01	AL 671/2 + D27				
		ACTION	5x114,3	Ø 67,1	45	324 01	AL 671/2 + D27				
		EV-R	5x114,3	Ø 67,1	45	665 01	AL 671/2 + D27	TÜV			
		EV-S	5x114,3	Ø 67,1	45	487 01	AL 671/2 + D27				
		HT3	5x114,3	Ø 67,1	45	511 01	AL 671/2 + D27				
	8x17	MM-S	5x114,3	Ø 67,1	45	480 01	AL 671/2 + D27				
		RAVIA	5x114,3	Ø 67,1	40	427 01	AL 671/2 + D27				
		SPIDER PLUS	5x114,3	Ø 67,1	45	703 01	AL 671/2 + D27				
		T12	5x114,3	Ø 67,1	45	622 01	AL 671/2 + D27				
		ACTION	5x114,3	Ø 67,1	40	238 01	AL 671/2 + D27				
		ACTION	5x114,3	Ø 67,1	45	322 01	AL 671/2 + D27				
		EV-5	5x114,3	Ø 67,1	40	149 01	AL 671/2 + D27				
		EV-R	5x114,3	Ø 67,1	40	643 01	AL 671/2 + D27				
		EV-S	5x114,3	Ø 67,1	40	640 01	AL 671/2 + D27	TÜV			
		F20	5x114,3	Ø 67,1	40	712 01	AL 671/2 + D27				
		HT3	5x114,3	Ø 67,1	45	491 01	AL 671/2 + D27				
		IMPERA	5x114,3	Ø 67,1	40	459 01	AL 671/2 + D27				
		IMPERA UDT	5x114,3	Ø 67,1	40	557 01	AL 671/2 + D27				
		MM-S	5x114,3	Ø 67,1	40	534 01	AL 671/2 + D27				
		MT UDT	5x114,3	Ø 67,1	40	387 01	AL 671/2 + D27				
	7x18	SPIDER PLUS	5x114,3	Ø 67,1	40	697 01	AL 671/2 + D27				
		T12	5x114,3	Ø 67,1	40	592 01	AL 671/2 + D27				
		UNO	5x114,3	Ø 67,1	40	402 01	AL 671/2 + D27				
		EV-S	5x114,3	Ø 67,1	45	651 01	AL 671/2 + D27				
		HT3	5x114,3	Ø 67,1	45	507 01	AL 671/2 + D27				
		SPIDER PLUS	5x114,3	Ø 67,1	45	754 01	AL 671/2 + D27				
		T12	5x114,3	Ø 67,1	45	607 01	AL 671/2 + D27				
		7 1/2x18	RAVIA	5x114,3	Ø 67,1	40	412 01	AL 671/2 + D27			
			8x18	ACTION	5x114,3	Ø 67,1	40	291 01	AL 671/2 + D27		
				EV-5	5x114,3	Ø 67,1	40	205 01	AL 671/2 + D27		
				EV-5	5x114,3	Ø 67,1	45	244 01	AL 671/2 + D27		
				EV-R	5x114,3	Ø 67,1	40	636 01	AL 671/2 + D27		
		EV-R		5x114,3	Ø 67,1	45	637 01	AL 671/2 + D27			
		EV-S	5x114,3	Ø 67,1	40	632 01	AL 671/2 + D27				
		EV-S	5x114,3	Ø 67,1	45	633 01	AL 671/2 + D27				
	F20	5x114,3	Ø 67,1	40	714 01	AL 671/2 + D27					
	F20	5x114,3	Ø 67,1	45	791 01	AL 671/2 + D27					
	HT3	5x114,3	Ø 67,1	45	503 01	AL 671/2 + D27					
IMPERA	5x114,3	Ø 67,1	40	453 01	AL 671/2 + D27						
IMPERA UDT	5x114,3	Ø 67,1	40	560 01	AL 671/2 + D27						
MM-S	5x114,3	Ø 67,1	40	521 01	AL 671/2 + D27						
SPIDER PLUS	5x114,3	Ø 67,1	40	757 01	AL 671/2 + D27						



TIPO VETTURA Car Model	MIS. Size	MODELLO model	INTERASSE P.C.D.	CENTRAGGIO C.B.	ET Offset	CODICE Code	KIT	TÜV KBA	NOTE Notes
3		T12	5x114,3	Ø 67,1	45	763 01	AL 671/2 + D27		
		UNO	5x114,3	Ø 67,1	40	396 01	AL 671/2 + D27		
	8x19	ACTION	5x114,3	Ø 67,1	45	409 01	AL 671/2 + D27		
		EV-R	5x114,3	Ø 67,1	45	817 01	AL 671/2 + D27		
		EV-S	5x114,3	Ø 67,1	40	682 01	AL 671/2 + D27		
		EV-S	5x114,3	Ø 67,1	45	784 01	AL 671/2 + D27		
		IMPERA II	5x114,3	Ø 67,1	45	472 01	AL 671/2 + D27		
		T12	5x114,3	Ø 67,1	45	780 01	AL 671/2 + D27		
	8 1/2x19	EV-5	5x114,3	Ø 67,1	40	211 01	AL 671/2 + D27		
		EV-R	5x114,3	Ø 67,1	40	686 01	AL 671/2 + D27		
		F20	5x114,3	Ø 67,1	40	719 01	AL 671/2 + D27		
6									
	7x15	ACTION	5x114,3	Ø 67,1	40	271 01	AL 671/2 + D27		
		EV-5	5x114,3	Ø 67,1	37	154 01	AL 671/2 + D27		
		EV-S	5x114,3	Ø 67,1	40	680 01	AL 671/2 + D27		
		RAVIA	5x114,3	Ø 67,1	37	448 01	AL 671/2 + D27		
		UNO	5x114,3	Ø 67,1	40	399 01	AL 671/2 + D27		
	7x16	HT3	5x114,3	Ø 67,1	45	552 01	AL 671/2 + D27		
		RAVIA	5x114,3	Ø 67,1	40	441 01	AL 671/2 + D27		
		T12	5x114,3	Ø 67,1	45	618 01	AL 671/2 + D27		
	7 1/2x16	ACTION	5x114,3	Ø 67,1	38	253 01	AL 671/2 + D27		
		ACTION	5x114,3	Ø 67,1	45	257 01	AL 671/2 + D27		
		EV-5	5x114,3	Ø 67,1	40	156 01	AL 671/2 + D27		
		EV-S	5x114,3	Ø 67,1	45	694 01	AL 671/2 + D27		
		SPIDER PLUS	5x114,3	Ø 67,1	45	747 01	AL 671/2 + D27		
		UNO	5x114,3	Ø 67,1	40	404 01	AL 671/2 + D27		
	7x17	ACTION	5x114,3	Ø 67,1	45	324 01	AL 671/2 + D27		
		EV-R	5x114,3	Ø 67,1	45	665 01	AL 671/2 + D27	TÜV	
		EV-S	5x114,3	Ø 67,1	45	487 01	AL 671/2 + D27		
		HT3	5x114,3	Ø 67,1	45	511 01	AL 671/2 + D27		
		MM-S	5x114,3	Ø 67,1	45	480 01	AL 671/2 + D27		
		RAVIA	5x114,3	Ø 67,1	40	427 01	AL 671/2 + D27		
		SPIDER PLUS	5x114,3	Ø 67,1	45	703 01	AL 671/2 + D27		
		T12	5x114,3	Ø 67,1	45	622 01	AL 671/2 + D27		
	8x17	ACTION	5x114,3	Ø 67,1	40	238 01	AL 671/2 + D27		
		ACTION	5x114,3	Ø 67,1	45	322 01	AL 671/2 + D27		
		EV-5	5x114,3	Ø 67,1	40	149 01	AL 671/2 + D27	TÜV	
		EV-R	5x114,3	Ø 67,1	40	643 01	AL 671/2 + D27		
		EV-S	5x114,3	Ø 67,1	40	640 01	AL 671/2 + D27	TÜV	
		F20	5x114,3	Ø 67,1	40	712 01	AL 671/2 + D27		
		HT3	5x114,3	Ø 67,1	45	491 01	AL 671/2 + D27		
		IMPERA	5x114,3	Ø 67,1	40	459 01	AL 671/2 + D27		
		IMPERA UDT	5x114,3	Ø 67,1	40	557 01	AL 671/2 + D27		
		MM-S	5x114,3	Ø 67,1	40	534 01	AL 671/2 + D27		
		MT UDT	5x114,3	Ø 67,1	40	387 01	AL 671/2 + D27		
		SPIDER PLUS	5x114,3	Ø 67,1	40	697 01	AL 671/2 + D27		
		T12	5x114,3	Ø 67,1	40	592 01	AL 671/2 + D27		
		UNO	5x114,3	Ø 67,1	40	402 01	AL 671/2 + D27		
	7x18	EV-S	5x114,3	Ø 67,1	45	651 01	AL 671/2 + D27		
		HT3	5x114,3	Ø 67,1	45	507 01	AL 671/2 + D27		
		SPIDER PLUS	5x114,3	Ø 67,1	45	754 01	AL 671/2 + D27		
		T12	5x114,3	Ø 67,1	45	607 01	AL 671/2 + D27		
	7 1/2x18	RAVIA	5x114,3	Ø 67,1	40	412 01	AL 671/2 + D27		
	8x18	ACTION	5x114,3	Ø 67,1	40	291 01	AL 671/2 + D27		
		EV-5	5x114,3	Ø 67,1	40	205 01	AL 671/2 + D27		
		EV-5	5x114,3	Ø 67,1	45	244 01	AL 671/2 + D27		
		EV-R	5x114,3	Ø 67,1	40	636 01	AL 671/2 + D27		
		EV-R	5x114,3	Ø 67,1	40	632 01	AL 671/2 + D27		
		EV-S	5x114,3	Ø 67,1	45	633 01	AL 671/2 + D27		
		F20	5x114,3	Ø 67,1	40	714 01	AL 671/2 + D27		
		EV-R	5x114,3	Ø 67,1	40	636 01	AL 671/2 + D27	TÜV	
		EV-R	5x114,3	Ø 67,1	45	637 01	AL 671/2 + D27		
		EV-S	5x114,3	Ø 67,1	40	632 01	AL 671/2 + D27		
		EV-S	5x114,3	Ø 67,1	45	633 01	AL 671/2 + D27		
		F20	5x114,3	Ø 67,1	40	714 01	AL 671/2 + D27		

TIPO VETTURA Car Model	MIS. Size	MODELLO model	INTERASSE P.C.D.	CENTRAGGIO C.B.	ET Offset	CODICE Code	KIT	TÜV KBA	NOTE Notes
6		F20	5x114,3	Ø 67,1	45	791 01	AL 671/2 + D27		
		HT3	5x114,3	Ø 67,1	45	503 01	AL 671/2 + D27		
		IMPERA	5x114,3	Ø 67,1	40	453 01	AL 671/2 + D27		
		IMPERA UDT	5x114,3	Ø 67,1	40	560 01	AL 671/2 + D27		
		MM-S	5x114,3	Ø 67,1	40	521 01	AL 671/2 + D27		
		SPIDER PLUS	5x114,3	Ø 67,1	40	757 01	AL 671/2 + D27		
		T12	5x114,3	Ø 67,1	45	763 01	AL 671/2 + D27		
		UNO	5x114,3	Ø 67,1	40	396 01	AL 671/2 + D27		
	8x19	ACTION	5x114,3	Ø 67,1	45	409 01	AL 671/2 + D27		
		EV-R	5x114,3	Ø 67,1	45	817 01	AL 671/2 + D27		
		EV-S	5x114,3	Ø 67,1	40	682 01	AL 671/2 + D27		
		EV-S	5x114,3	Ø 67,1	45	784 01	AL 671/2 + D27		
		IMPERA II	5x114,3	Ø 67,1	45	472 01	AL 671/2 + D27		
		T12	5x114,3	Ø 67,1	45	780 01	AL 671/2 + D27		
	8 1/2x19	EV-5	5x114,3	Ø 67,1	40	211 01	AL 671/2 + D27		
		EV-R	5x114,3	Ø 67,1	40	686 01	AL 671/2 + D27		
		F20	5x114,3	Ø 67,1	40	719 01	AL 671/2 + D27		
XEDOS									
	7x15	ACTION	5x114,3	Ø 67,1	40	271 01	AL 671/2 + D27		
		EV-5	5x114,3	Ø 67,1	37	154 01	AL 671/2 + D27		
		EV-S	5x114,3	Ø 67,1	40	680 01	AL 671/2 + D27		
		RAVIA	5x114,3	Ø 67,1	37	448 01	AL 671/2 + D27		
		UNO	5x114,3	Ø 67,1	40	399 01	AL 671/2 + D27		
	7x16	HT3	5x114,3	Ø 67,1	35	550 01	AL 671/2 + D27		
		RAVIA	5x114,3	Ø 67,1	40	441 01	AL 671/2 + D27		
		T12	5x114,3	Ø 67,1	35	605 01	AL 671/2 + D27		
	7 1/2x16	ACTION	5x114,3	Ø 67,1	38	253 01	AL 671/2 + D27		
		EV-5	5x114,3	Ø 67,1	40	156 01	AL 671/2 + D27		
		EV-S	5x114,3	Ø 67,1	35	658 01	AL 671/2 + D27		
		RAVIA	5x114,3	Ø 67,1	35	443 01	AL 671/2 + D27		
		SPIDER PLUS	5x114,3	Ø 67,1	35	745 01	AL 671/2 + D27		
		UNO	5x114,3	Ø 67,1	40	404 01	AL 671/2 + D27		
	7x17	RAVIA	5x114,3	Ø 67,1	40	427 01	AL 671/2 + D27		
	8x17	ACTION	5x114,3	Ø 67,1	40	238 01	AL 671/2 + D27		
		EV-5	5x114,3	Ø 67,1	40	149 01	AL 671/2 + D27	TÜV	
		EV-R	5x114,3	Ø 67,1	40	643 01	AL 671/2 + D27		
		EV-S	5x114,3	Ø 67,1	40	640 01	AL 671/2 + D27	TÜV	
		F20	5x114,3	Ø 67,1	40	712 01	AL 671/2 + D27		
		HT3	5x114,3	Ø 67,1	35	489 01	AL 671/2 + D27		
		IMPERA	5x114,3	Ø 67,1	40	459 01	AL 671/2 + D27		
		IMPERA UDT	5x114,3	Ø 67,1	40	557 01	AL 671/2 + D27		
		MM-S	5x114,3	Ø 67,1	40	534 01	AL 671/2 + D27		
		MT UDT	5x114,3	Ø 67,1	40	387 01	AL 671/2 + D27		
		RAVIA	5x114,3	Ø 67,1	35	417 01	AL 671/2 + D27		
		SPIDER PLUS	5x114,3	Ø 67,1	40	697 01	AL 671/2 + D27		
		T12	5x114,3	Ø 67,1	40	592 01	AL 671/2 + D27		
		UNO	5x114,3	Ø 67,1	40	402 01	AL 671/2 + D27		
RX-8									
	8x18	ACTION	5x114,3	Ø 67,1	40	291 01	AL 671/2 + D27		
		EV-5	5x114,3	Ø 67,1	40	205 01	AL 671/2 + D27		
		EV-5	5x114,3	Ø 67,1	45	244 01	AL 671/2 + D27		
		EV-R	5x114,3	Ø 67,1	40	636 01	AL 671/2 + D27		
		EV-R	5x114,3	Ø 67,1	45	637 01	AL 671/2 + D27		
		EV-S	5x114,3	Ø 67,1	40	632 01	AL 671/2 + D27		
		EV-S	5x114,3	Ø 67,1	45	633 01	AL 671/2 + D27		
		F20	5x114,3	Ø 67,1	40	714 01	AL 671/2 + D27		
		F20	5x114,3	Ø 67,1	45	791 01	AL 671/2 + D27		
		HT3	5x114,3	Ø 67,1	45	503 01	AL 671/2 + D27		
		IMPERA	5x114,3	Ø 67,1	40	453 01	AL 671/2 + D27		
		IMPERA UDT	5x114,3	Ø 67,1	40	560 01	AL 671/2 + D27		
		MM-S	5x114,3	Ø 67,1	40	521 01	AL 671/2 + D27		

TIPO VETTURA Car Model	MIS. Size	MODELLO model	INTERASSE P.C.D.	CENTRAGGIO C.B.	ET Offset	CODICE Code	KIT	TÜV KBA	NOTE Notes
RX-8	9x18	SPIDER PLUS T12	5x114,3	Ø 67,1	40	757 01	AL 671/2 + D27		
			5x114,3	Ø 67,1	45	763 01	AL 671/2 + D27		
		UNO	5x114,3	Ø 67,1	40	396 01	AL 671/2 + D27		
		EV-5	5x114,3	Ø 67,1	45	303 01	AL 671/2 + D27		SOLO POST./ONLY REAR
		EV-R	5x114,3	Ø 67,1	45	669 01	AL 671/2 + D27		SOLO POST./ONLY REAR
		EV-S	5x114,3	Ø 67,1	45	673 01	AL 671/2 + D27		SOLO POST./ONLY REAR
	8x19	F20	5x114,3	Ø 67,1	45	716 01	AL 671/2 + D27		SOLO POST./ONLY REAR
		IMPERA UDT	5x114,3	Ø 67,1	40	564 01	AL 671/2 + D27		SOLO POST./ONLY REAR
		ACTION	5x114,3	Ø 67,1	45	409 01	AL 671/2 + D27		
		EV-R	5x114,3	Ø 67,1	45	817 01	AL 671/2 + D27		
		EV-S	5x114,3	Ø 67,1	40	682 01	AL 671/2 + D27		
		EV-S	5x114,3	Ø 67,1	45	784 01	AL 671/2 + D27		
	8 1/2x19	IMPERA II	5x114,3	Ø 67,1	45	472 01	AL 671/2 + D27		
		T12	5x114,3	Ø 67,1	45	780 01	AL 671/2 + D27		
		EV-5	5x114,3	Ø 67,1	40	211 01	AL 671/2 + D27		
		EV-R	5x114,3	Ø 67,1	40	686 01	AL 671/2 + D27		
		F20	5x114,3	Ø 67,1	40	719 01	AL 671/2 + D27		
		IMPERA II	5x114,3	Ø 67,1	45	500 01	AL 671/2 + D27		SOLO POST./ONLY REAR
	9 1/2x19	EV-5	5x114,3	Ø 67,1	45	234 01	AL 671/2 + D27		SOLO POST./ONLY REAR
		EV-R	5x114,3	Ø 67,1	45	692 01	AL 671/2 + D27		SOLO POST./ONLY REAR
		F20	5x114,3	Ø 67,1	45	723 01	AL 671/2 + D27		SOLO POST./ONLY REAR
		F20	5x114,3	Ø 67,1	40	726 01	AL 671/2 + D27		
		F20	5x114,3	Ø 67,1	45	734 01	AL 671/2 + D27		SOLO POST./ONLY REAR
		F20	5x114,3	Ø 67,1	45	734 01	AL 671/2 + D27		
MPV	7x15	ACTION	5x114,3	Ø 67,1	40	271 01	AL 671/2 + D27		
		EV-5	5x114,3	Ø 67,1	37	154 01	AL 671/2 + D27		
		EV-S	5x114,3	Ø 67,1	40	680 01	AL 671/2 + D27		
		RAVIA	5x114,3	Ø 67,1	37	448 01	AL 671/2 + D27		
		UNO	5x114,3	Ø 67,1	40	399 01	AL 671/2 + D27		
		HT3	5x114,3	Ø 67,1	35	550 01	AL 671/2 + D27		
	7x16	RAVIA	5x114,3	Ø 67,1	40	441 01	AL 671/2 + D27		
		T12	5x114,3	Ø 67,1	35	605 01	AL 671/2 + D27		
		ACTION	5x114,3	Ø 67,1	38	253 01	AL 671/2 + D27		
		EV-5	5x114,3	Ø 67,1	40	156 01	AL 671/2 + D27		
		EV-S	5x114,3	Ø 67,1	35	658 01	AL 671/2 + D27		
		RAVIA	5x114,3	Ø 67,1	35	443 01	AL 671/2 + D27		
	7 1/2x16	SPIDER PLUS	5x114,3	Ø 67,1	35	745 01	AL 671/2 + D27		
		UNO	5x114,3	Ø 67,1	40	404 01	AL 671/2 + D27		
		RAVIA	5x114,3	Ø 67,1	40	427 01	AL 671/2 + D27		
		ACTION	5x114,3	Ø 67,1	40	238 01	AL 671/2 + D27		
		EV-5	5x114,3	Ø 67,1	40	149 01	AL 671/2 + D27	TÜV	
		EV-R	5x114,3	Ø 67,1	40	643 01	AL 671/2 + D27		
	7x17	EV-S	5x114,3	Ø 67,1	40	640 01	AL 671/2 + D27		TÜV
		F20	5x114,3	Ø 67,1	40	712 01	AL 671/2 + D27		
		HT3	5x114,3	Ø 67,1	35	489 01	AL 671/2 + D27		
		IMPERA	5x114,3	Ø 67,1	40	459 01	AL 671/2 + D27		
		IMPERA UDT	5x114,3	Ø 67,1	40	557 01	AL 671/2 + D27		
		MM-S	5x114,3	Ø 67,1	40	534 01	AL 671/2 + D27		
	8x17	MT UDT	5x114,3	Ø 67,1	40	387 01	AL 671/2 + D27		
		RAVIA	5x114,3	Ø 67,1	35	417 01	AL 671/2 + D27		
		SPIDER PLUS	5x114,3	Ø 67,1	40	697 01	AL 671/2 + D27		
		T12	5x114,3	Ø 67,1	40	592 01	AL 671/2 + D27		
		UNO	5x114,3	Ø 67,1	40	402 01	AL 671/2 + D27		
		UNO	5x114,3	Ø 67,1	40	402 01	AL 671/2 + D27		
PREMACY	7x15	ACTION	5x114,3	Ø 67,1	40	271 01	AL 671/2 + D27		
		EV-5	5x114,3	Ø 67,1	37	154 01	AL 671/2 + D27		
		EV-S	5x114,3	Ø 67,1	40	680 01	AL 671/2 + D27		
		RAVIA	5x114,3	Ø 67,1	37	448 01	AL 671/2 + D27		
		UNO	5x114,3	Ø 67,1	40	399 01	AL 671/2 + D27		
		HT3	5x114,3	Ø 67,1	45	552 01	AL 671/2 + D27		
	7x16	RAVIA	5x114,3	Ø 67,1	40	441 01	AL 671/2 + D27		

TIPO VETTURA Car Model	MIS. Size	MODELLO model	INTERASSE P.C.D.	CENTRAGGIO C.B.	ET Offset	CODICE Code	KIT	TÜV KBA	NOTE Notes
PREMACY	7 1/2x16	T12	5x114,3	Ø 67,1	45	618 01	AL 671/2 + D27		
		ACTION	5x114,3	Ø 67,1	38	253 01	AL 671/2 + D27		
		EV-5	5x114,3	Ø 67,1	40	156 01	AL 671/2 + D27		
		EV-S	5x114,3	Ø 67,1	35	658 01	AL 671/2 + D27		
		RAVIA	5x114,3	Ø 67,1	35	443 01	AL 671/2 + D27		
		SPIDER PLUS	5x114,3	Ø 67,1	35	745 01	AL 671/2 + D27		
	7x17	UNO	5x114,3	Ø 67,1	40	404 01	AL 671/2 + D27		
		EV-R	5x114,3	Ø 67,1	45	665 01	AL 671/2 + D27		
		EV-S	5x114,3	Ø 67,1	45	487 01	AL 671/2 + D27		
		HT3	5x114,3	Ø 67,1	45	511 01	AL 671/2 + D27		
		MM-S	5x114,3	Ø 67,1	45	480 01	AL 671/2 + D27		
		RAVIA	5x114,3	Ø 67,1	40	427 01	AL 671/2 + D27		
	8x17	SPIDER PLUS	5x114,3	Ø 67,1	45	703 01	AL 671/2 + D27		
		T12	5x114,3	Ø 67,1	45	622 01	AL 671/2 + D27		
		ACTION	5x114,3	Ø 67,1	40	238 01	AL 671/2 + D27		
		EV-5	5x114,3	Ø 67,1	40	149 01	AL 671/2 + D27	TÜV	
		EV-R	5x114,3	Ø 67,1	40	643 01	AL 671/2 + D27		
		EV-S	5x114,3	Ø 67,1	40	640 01	AL 671/2 + D27	TÜV	
		F20	5x114,3	Ø 67,1	40	712 01	AL 671/2 + D27		
		HT3	5x114,3	Ø 67,1	35	489 01	AL 671/2 + D27		
		IMPERA	5x114,3	Ø 67,1	40	459 01	AL 671/2 + D27		
		IMPERA UDT	5x114,3	Ø 67,1	40	557 01	AL 671/2 + D27		
		MM-S	5x114,3	Ø 67,1	40	534 01	AL 671/2 + D27		
		MT UDT	5x114,3	Ø 67,1	40	387 01	AL 671/2 + D27		
RAVIA	5x114,3	Ø 67,1	35	417 01	AL 671/2 + D27				
SPIDER PLUS	5x114,3	Ø 67,1	40	697 01	AL 671/2 + D27				
T12	5x114,3	Ø 67,1	40	592 01	AL 671/2 + D27				
UNO	5x114,3	Ø 67,1	40	402 01	AL 671/2 + D27				
TRIBUTE	7x16	HT3	5x114,3	Ø 67,1	45	552 01	AL 671/2 + D27		
		T12	5x114,3	Ø 67,1	45	618 01	AL 671/2 + D27		
	7 1/2x16	ACTION	5x114,3	Ø 67,1	45	257 01	AL 671/2 + D27		
		EV-S	5x114,3	Ø 67,1	45	694 01	AL 671/2 + D27		
		SPIDER PLUS	5x114,3	Ø 67,1	45	747 01	AL 671/2 + D27		
		UNO	5x114,3	Ø 67,1	40	404 01	AL 671/2 + D27		
	7x17	ACTION	5x114,3	Ø 67,1	45	324 01	AL 671/2 + D27		
		EV-R	5x114,3	Ø 67,1	45	665 01	AL 671/2 + D27	TÜV	
		EV-S	5x114,3	Ø 67,1	45	487 01	AL 671/2 + D27		
		HT3	5x114,3	Ø 67,1	45	511 01	AL 671/2 + D27		
		MM-S	5x114,3	Ø 67,1	45	480 01	AL 671/2 + D27		
		SPIDER PLUS	5x114,3	Ø 67,1	45	703 01	AL 671/2 + D27		
	8x17	T12	5x114,3	Ø 67,1	45	622 01	AL 671/2 + D27		
		ACTION	5x114,3	Ø 67,1	40	238 01	AL 671/2 + D27		
		ACTION	5x114,3	Ø 67,1	45	322 01	AL 671/2 + D27		
		EVO	5x114,3	Ø 67,1	40	149 01	AL 671/2 + D27	TÜV	
		EV-R	5x114,3	Ø 67,1	40	643 01	AL 671/2 + D27		
		EV-S	5x114,3	Ø 67,1	40	640 01	AL 671/2 + D27	TÜV	
		F20	5x114,3	Ø 67,1	40	712 01	AL 671/2 + D27		
		HT3	5x114,3	Ø 67,1	45	491 01	AL 671/2 + D27		
		IMPERA	5x114,3	Ø 67,1	40	459 01	AL 671/2 + D27		
		IMPERA UDT	5x114,3	Ø 67,1	40	557 01	AL 671/2 + D27		
		MM-S	5x114,3	Ø 67,1	40	534 01	AL 671/2 + D27		
		MT UDT	5x114,3	Ø 67,1	40	387 01	AL 671/2 + D27		
SPIDER PLUS	5x114,3	Ø 67,1	40	697 01	AL 671/2 + D27				
T12	5x114,3	Ø 67,1	40	592 01	AL 671/2 + D27				
7x18	UNO	5x114,3	Ø 67,1	40	402 01	AL 671/2 + D27			
	EV-S	5x114,3	Ø 67,1	45	651 01	AL 671/2 + D27			
	HT3	5x114,3	Ø 67,1	45	507 01	AL 671/2 + D27			
	SPIDER PLUS	5x114,3	Ø 67,1	45	754 01	AL 671/2 + D27			
	T12	5x114,3	Ø 67,1	45	607 01	AL 671/2 + D27			
	8x18	ACTION	5x114,3	Ø 67,1	40	291 01	AL 671/2 + D27		

TIPO VETTURA Car Model	MIS. Size	MODELLO model	INTERASSE P.C.D.	CENTRAGGIO C.B.	ET Offset	CODICE Code	KIT	TÜV KBA	NOTE Notes
TRIBUTE		EV-R	5x114,3	Ø 67,1	40	636 01	AL 671/2 + D27		
		EV-R	5x114,3	Ø 67,1	45	637 01	AL 671/2 + D27	TÜV	
		EV-S	5x114,3	Ø 67,1	40	632 01	AL 671/2 + D27		
		EV-S	5x114,3	Ø 67,1	45	633 01	AL 671/2 + D27	TÜV	
		F20	5x114,3	Ø 67,1	40	714 01	AL 671/2 + D27		
		F20	5x114,3	Ø 67,1	45	791 01	AL 671/2 + D27		
		HT3	5x114,3	Ø 67,1	45	503 01	AL 671/2 + D27		
		IMPERA	5x114,3	Ø 67,1	40	453 01	AL 671/2 + D27		
		IMPERA UDT	5x114,3	Ø 67,1	40	560 01	AL 671/2 + D27		
		MM-S	5x114,3	Ø 67,1	40	521 01	AL 671/2 + D27		
		SPIDER PLUS	5x114,3	Ø 67,1	40	757 01	AL 671/2 + D27		
		T12	5x114,3	Ø 67,1	45	763 01	AL 671/2 + D27		
		UNO	5x114,3	Ø 67,1	40	396 01	AL 671/2 + D27		
	8 1/2x18	E-SUV	5x114,3	Ø 67,1	40	584 01	AL 671/2 + D27		
MERCEDES									
C-KLASS	7x15	ACTION	5x112	Ø 66,6	37	270 50	AL 666 + B21		
		EV-5	5x112	Ø 66,6	37	154 50	AL 666 + B21	KBA	
		EV-S	5x112	Ø 66,6	37	679 50	AL 666 + B21		
		HT3	5x112	Ø 66,6	37	544 50	AL 666 + B21	KBA	
		RAVIA	5x112	Ø 66,6	37	448 50	AL 666 + B21		
		SPIDER PLUS	5x112	Ø 66,6	37	739 50	AL 666 + B21		
		T12	5x112	Ø 66,6	37	602 50	AL 666 + B21		
		UNO	5x112	Ø 66,6	37	398 50	AL 666 + B21		
	7x16	HT3	5x112	Ø 66,6	35	550 50	AL 666 + B21	TÜV	
		T12	5x112	Ø 66,6	35	605 50	AL 666 + B21	KBA	no: C320
	7 1/2x16	ACTION	5x112	Ø 66,6	38	253 50	AL 666 + B21	TÜV	
		EV-5	5x112	Ø 66,6	35	155 50	AL 666 + B21	TÜV	no: C320
		RAVIA	5x112	Ø 66,6	35	443 50	AL 666 + B21		
		SPIDER PLUS	5x112	Ø 66,6	35	745 50	AL 666 + B21		
		UNO	5x112	Ø 66,6	35	403 50	AL 666 + B21		
	8x17	ACTION	5x112	Ø 66,6	35	237 50	AL 666 + B21	TÜV	
		EV-5	5x112	Ø 66,6	35	148 50	AL 666 + B21	TÜV	no: C320
		EV-R	5x112	Ø 66,6	35	641 50	AL 666 + B21	TÜV	
		EV-S	5x112	Ø 66,6	35	638 50	AL 666 + B21	TÜV	
		F20	5x112	Ø 66,6	35	711 50	AL 666 + B21		
		HT3	5x112	Ø 66,6	35	489 50	AL 666 + B21	TÜV	
		IMPERA	5x112	Ø 66,6	35	458 50	AL 666 + B21		
		IMPERA UDT	5x112	Ø 66,6	35	556 50	AL 666 + B21	TÜV	
		MM-S	5x112	Ø 66,6	35	533 50	AL 666 + B21	TÜV	
		MT UDT	5x112	Ø 66,6	35	386 50	AL 666 + B21	TÜV	
		RAVIA	5x112	Ø 66,6	35	417 50	AL 666 + B21		
		SPIDER PLUS	5x112	Ø 66,6	35	696 50	AL 666 + B21		
		T12	5x112	Ø 66,6	35	591 50	AL 666 + B21	TÜV	no: C320
		UNO	5x112	Ø 66,6	35	401 50	AL 666 + B21	TÜV	
	7x18	T12	5x112	Ø 66,6	35	597 50	AL 666 + B21		no: C320
	7 1/2x18	RAVIA	5x112	Ø 66,6	35	411 50	AL 666 + B21		
	8x18	ACTION	5x112	Ø 66,6	35	290 50	AL 666 + B21	TÜV	
		EV-5	5x112	Ø 66,6	35	204 50	AL 666 + B21	TÜV	no: C320
		EV-R	5x112	Ø 66,6	35	634 50	AL 666 + B21	TÜV	
		EV-S	5x112	Ø 66,6	35	630 50	AL 666 + B21	TÜV	
		F20	5x112	Ø 66,6	35	713 50	AL 666 + B21		
		HT3	5x112	Ø 66,6	35	501 50	AL 666 + B21	TÜV	
		IMPERA	5x112	Ø 66,6	35	452 50	AL 666 + B21		
		IMPERA UDT	5x112	Ø 66,6	35	559 50	AL 666 + B21	TÜV	
		MM-S	5x112	Ø 66,6	35	520 50	AL 666 + B21	TÜV	
		MT UDT	5x112	Ø 66,6	35	388 50	AL 666 + B21	TÜV	
		RAVIA II	5x112	Ø 66,6	35	259 50	AL 666 + B21	TÜV	
		SPIDER PLUS	5x112	Ø 66,6	35	756 50	AL 666 + B21		
		T12	5x112	Ø 66,6	35	758 50	AL 666 + B21		no: C320

TIPO VETTURA Car Model	MIS. Size	MODELLO model	INTERASSE P.C.D.	CENTRAGGIO C.B.	ET Offset	CODICE Code	KIT	TÜV KBA	NOTE Notes
C-KLASS	9x18	UNO	5x112	Ø 66,6	35	395 50	AL 666 + B21	TÜV	
		EV-5	5x112	Ø 66,6	35	302 50	AL 666 + B21	TÜVS	OLO POST./ONLY REAR
		EV-R	5x112	Ø 66,6	35	668 50	AL 666 + B21	TÜV	SOLO POST./ONLY REAR
		EV-S	5x112	Ø 66,6	35	672 50	AL 666 + B21	TÜV	SOLO POST./ONLY REAR
		F20	5x112	Ø 66,6	35	715 50	AL 666 + B21		SOLO POST./ONLY REAR
		IMPERA	5x112	Ø 66,6	35	454 50	AL 666 + B21		SOLO POST./ONLY REAR
		IMPERA UDT	5x112	Ø 66,6	35	562 50	AL 666 + B21		SOLO POST./ONLY REAR
	8x19	ACTION	5x112	Ø 66,6	35	407 50	AL 666 + B21	TÜV	
		EV-S	5x112	Ø 66,6	35	681 50	AL 666 + B21	TÜV	
		IMPERA II	5x112	Ø 66,6	35	466 50	AL 666 + B21	TÜV	
		RAVIA II	5x112	Ø 66,6	35	277 50	AL 666 + B21	TÜV	
		T12	5x112	Ø 66,6	35	779 50	AL 666 + B21		
	8 1/2x19	EV-5	5x112	Ø 66,6	35	210 50	AL 666 + B21	TÜV	no: C320
		EV-R	5x112	Ø 66,6	35	685 50	AL 666 + B21		
		F20	5x112	Ø 66,6	35	718 50	AL 666 + B21		
		SUBLIM-F	5x112	Ø 66,6	35	566 50	AL 666 + B21		
	9x19	IMPERA II	5x112	Ø 66,6	35	496 50	AL 666 + B21		SOLO POST./ONLY REAR
		RAVIA II	5x112	Ø 66,6	35	279 50	AL 666 + B21	TÜV	SOLO POST./ONLY REAR
	9 1/2x19	EV-5	5x112	Ø 66,6	40	215 50	AL 666 + B21	TÜV	SOLO POST./ONLY REAR
		EV-R	5x112	Ø 66,6	40	814 50	AL 666 + B21		SOLO POST./ONLY REAR
		F20	5x112	Ø 66,6	40	821 50	AL 666 + B21		SOLO POST./ONLY REAR
E-KLASS fino/until '01	7x15	ACTION	5x112	Ø 66,6	37	270 50	AL 666 + B21		
		EV-5	5x112	Ø 66,6	37	154 50	AL 666 + B21	KBA	
		EV-S	5x112	Ø 66,6	37	679 50	AL 666 + B21		
		HT3	5x112	Ø 66,6	37	544 50	AL 666 + B21	KBA	
		RAVIA	5x112	Ø 66,6	37	448 50	AL 666 + B21		
		SPIDER PLUS	5x112	Ø 66,6	37	739 50	AL 666 + B21		
		T12	5x112	Ø 66,6	37	602 50	AL 666 + B21		
		UNO	5x112	Ø 66,6	37	398 50	AL 666 + B21		
	7x16	HT3	5x112	Ø 66,6	35	550 50	AL 666 + B21	TÜV	
		T12	5x112	Ø 66,6	35	605 50	AL 666 + B21	KBA	no: E420
	7 1/2x16	ACTION	5x112	Ø 66,6	38	253 50	AL 666 + B21	TÜV	
		EV-5	5x112	Ø 66,6	35	155 50	AL 666 + B21	TÜV	no: E420
		RAVIA	5x112	Ø 66,6	35	443 50	AL 666 + B21		
		SPIDER PLUS	5x112	Ø 66,6	35	745 50	AL 666 + B21		
		UNO	5x112	Ø 66,6	35	403 50	AL 666 + B21		
	8x17	ACTION	5x112	Ø 66,6	35	237 50	AL 666 + B21	TÜV	
		EV-5	5x112	Ø 66,6	35	148 50	AL 666 + B21	TÜV	no: E420
		EV-R	5x112	Ø 66,6	35	641 50	AL 666 + B21	TÜV	
		EV-S	5x112	Ø 66,6	35	638 50	AL 666 + B21	TÜV	
		F20	5x112	Ø 66,6	35	711 50	AL 666 + B21		
		HT3	5x112	Ø 66,6	35	489 50	AL 666 + B21	TÜV	
		IMPERA	5x112	Ø 66,6	35	458 50	AL 666 + B21		
		IMPERA UDT	5x112	Ø 66,6	35	556 50	AL 666 + B21	TÜV	
		MM-S	5x112	Ø 66,6	35	533 50	AL 666 + B21	TÜV	
		MT UDT	5x112	Ø 66,6	35	386 50	AL 666 + B21	TÜV	
		RAVIA	5x112	Ø 66,6	35	417 50	AL 666 + B21		
		SPIDER PLUS	5x112	Ø 66,6	35	696 50	AL 666 + B21		
		T12	5x112	Ø 66,6	35	591 50	AL 666 + B21	TÜV	no: E420
		UNO	5x112	Ø 66,6	35	401 50	AL 666 + B21	TÜV	
	7x18	T12	5x112	Ø 66,6	35	597 50	AL 666 + B21		no: E420
	7 1/2x18	RAVIA	5x112	Ø 66,6	35	411 50	AL 666 + B21		
	8x18	ACTION	5x112	Ø 66,6	35	290 50	AL 666 + B21	TÜV	
		EV-5	5x112	Ø 66,6	35	204 50	AL 666 + B21	TÜV	no: E420
		EV-R	5x112	Ø 66,6	35	634 50	AL 666 + B21	TÜV	
		EV-S	5x112	Ø 66,6	35	630 50	AL 666 + B21	TÜV	
		F20	5x112	Ø 66,6	35	713 50	AL 666 + B21		
		HT3	5x112	Ø 66,6	35	501 50	AL 666 + B21	TÜV	
		IMPERA	5x112	Ø 66,6	35	452 50	AL 666 + B21		
		IMPERA UDT	5x112	Ø 66,6	35	559 50	AL 666 + B21	TÜV	
		MM-S	5x112	Ø 66,6	35	520 50	AL 666 + B21	TÜV	
		MT UDT	5x112	Ø 66,6	35	388 50	AL 666 + B21	TÜV	
		RAVIA II	5x112	Ø 66,6	35	259 50	AL 666 + B21	TÜV	
		SPIDER PLUS	5x112	Ø 66,6	35	756 50	AL 666 + B21		
		T12	5x112	Ø 66,6	35	758 50	AL 666 + B21		no: C320

TIPO VETTURA Car Model	MIS. Size	MODELLO model	INTERASSE P.C.D.	CENTRAGGIO C.B.	ET Offset	CODICE Code	KIT	TUV KBA	NOTE Notes
E-KLASS fino/untill '01		MM-S	5x112	Ø 66,6	35	520 50	AL 666 + B21	TÜV	
		MT UDT	5x112	Ø 66,6	35	388 50	AL 666 + B21	TÜV	
		RAVIA II	5x112	Ø 66,6	35	259 50	AL 666 + B21	TÜV	
		SPIDER PLUS	5x112	Ø 66,6	35	756 50	AL 666 + B21		
		T12	5x112	Ø 66,6	35	758 50	AL 666 + B21		no: E420
		UNO	5x112	Ø 66,6	35	395 50	AL 666 + B21	TÜV	
	9x18	EV-5	5x112	Ø 66,6	35	302 50	AL 666 + B21	TÜV	SOLO POST./ONLY REAR
		EV-R	5x112	Ø 66,6	35	668 50	AL 666 + B21	TÜV	SOLO POST./ONLY REAR
		EV-S	5x112	Ø 66,6	35	672 50	AL 666 + B21	TÜV	SOLO POST./ONLY REAR
		F20	5x112	Ø 66,6	35	715 50	AL 666 + B21		SOLO POST./ONLY REAR
		IMPERA	5x112	Ø 66,6	35	454 50	AL 666 + B21		SOLO POST./ONLY REAR
		IMPERA UDT	5x112	Ø 66,6	35	562 50	AL 666 + B21		SOLO POST./ONLY REAR
	8x19	ACTION	5x112	Ø 66,6	35	407 50	AL 666 + B21	TÜV	
		EV-S	5x112	Ø 66,6	35	681 50	AL 666 + B21	TÜV	
		IMPERA II	5x112	Ø 66,6	35	466 50	AL 666 + B21	TÜV	
		RAVIA II	5x112	Ø 66,6	35	277 50	AL 666 + B21	TÜV	
	8 1/2x19	T12	5x112	Ø 66,6	35	779 50	AL 666 + B21		no: E420
		EV-5	5x112	Ø 66,6	35	210 50	AL 666 + B21	TÜV	
		EV-R	5x112	Ø 66,6	35	685 50	AL 666 + B21		
		F20	5x112	Ø 66,6	35	718 50	AL 666 + B21		
	9x19	SUBLIM-F	5x112	Ø 66,6	35	566 50	AL 666 + B21		SOLO POST./ONLY REAR
		IMPERA II	5x112	Ø 66,6	35	496 50	AL 666 + B21		SOLO POST./ONLY REAR
	9 1/2x19	RAVIA II	5x112	Ø 66,6	35	279 50	AL 666 + B21	TÜV	SOLO POST./ONLY REAR
		EV-5	5x112	Ø 66,6	40	215 50	AL 666 + B21	TÜV	SOLO POST./ONLY REAR
		EV-R	5x112	Ø 66,6	40	814 50	AL 666 + B21		SOLO POST./ONLY REAR
		F20	5x112	Ø 66,6	40	821 50	AL 666 + B21		SOLO POST./ONLY REAR
	8 1/2x20	F20	5x112	Ø 66,6	35	724 50	AL 666 + B21		
		SUBLIM-F	5x112	Ø 66,6	35	517 50	AL 666 + B21		
	9 1/2x20	F20	5x112	Ø 66,6	30	732 50	AL 666 + B21		SOLO POST./ONLY REAR
E-KLASS da/from '02	7x16	HT3	5x112	Ø 66,6	35	550 50	AL 666 + B34		
		T12	5x112	Ø 66,6	35	605 50	AL 666 + B34	KBA	
	7 1/2x16	ACTION	5x112	Ø 66,6	38	253 50	AL 666 + B34	TÜV	
		EV-5	5x112	Ø 66,6	35	155 50	AL 666 + B34	TÜV	
		RAVIA	5x112	Ø 66,6	35	443 50	AL 666 + B34		
		SPIDER PLUS	5x112	Ø 66,6	35	745 50	AL 666 + B34		
		UNO	5x112	Ø 66,6	35	403 50	AL 666 + B34		
	8x17	ACTION	5x112	Ø 66,6	35	237 50	AL 666 + B34	TÜV	
		EV-5	5x112	Ø 66,6	35	148 50	AL 666 + B34	TÜV	
		EV-R	5x112	Ø 66,6	35	641 50	AL 666 + B34	TÜV	
		EV-S	5x112	Ø 66,6	35	638 50	AL 666 + B34	TÜV	
		F20	5x112	Ø 66,6	35	711 50	AL 666 + B34		
		HT3	5x112	Ø 66,6	35	489 50	AL 666 + B34	TÜV	
		IMPERA	5x112	Ø 66,6	35	458 50	AL 666 + B34		
		IMPERA UDT	5x112	Ø 66,6	35	556 50	AL 666 + B34	TÜV	
		MM-S	5x112	Ø 66,6	35	533 50	AL 666 + B34	TÜV	
		MT UDT	5x112	Ø 66,6	35	386 50	AL 666 + B34	TÜV	
		RAVIA	5x112	Ø 66,6	35	417 50	AL 666 + B34		
		SPIDER PLUS	5x112	Ø 66,6	35	696 50	AL 666 + B34		
		T12	5x112	Ø 66,6	35	591 50	AL 666 + B34	TÜV	
		UNO	5x112	Ø 66,6	35	401 50	AL 666 + B34	TÜV	
	7x18	T12	5x112	Ø 66,6	35	597 50	AL 666 + B34		
	7 1/2x18	RAVIA	5x112	Ø 66,6	35	411 50	AL 666 + B34		
	8x18	ACTION	5x112	Ø 66,6	35	290 50	AL 666 + B34	TÜV	
		EV-5	5x112	Ø 66,6	35	204 50	AL 666 + B34	TÜV	
		EV-R	5x112	Ø 66,6	35	634 50	AL 666 + B34	TÜV	
		EV-S	5x112	Ø 66,6	35	630 50	AL 666 + B34	TÜV	
		F20	5x112	Ø 66,6	35	713 50	AL 666 + B34		
		HT3	5x112	Ø 66,6	35	501 50	AL 666 + B34	TÜV	
		IMPERA	5x112	Ø 66,6	35	452 50	AL 666 + B34		
		IMPERA UDT	5x112	Ø 66,6	35	559 50	AL 666 + B34	TÜV	

TIPO VETTURA Car Model	MIS. Size	MODELLO model	INTERASSE P.C.D.	CENTRAGGIO C.B.	ET Offset	CODICE Code	KIT	TUV KBA	NOTE Notes
E-KLASS da/from '02		MM-S	5x112	Ø 66,6	35	520 50	AL 666 + B34	TÜV	
		MT UDT	5x112	Ø 66,6	35	388 50	AL 666 + B34	TÜV	
		RAVIA II	5x112	Ø 66,6	35	259 50	AL 666 + B34	TÜV	
		SPIDER PLUS	5x112	Ø 66,6	35	756 50	AL 666 + B34		
		T12	5x112	Ø 66,6	35	758 50	AL 666 + B34		
		UNO	5x112	Ø 66,6	35	395 50	AL 666 + B34	TÜV	
	9x18	EV-5	5x112	Ø 66,6	35	302 50	AL 666 + B34		SOLO POST./ONLY REAR
		EV-R	5x112	Ø 66,6	35	668 50	AL 666 + B34	TÜV	SOLO POST./ONLY REAR
		EV-S	5x112	Ø 66,6	35	672 50	AL 666 + B34	TÜV	SOLO POST./ONLY REAR
		F20	5x112	Ø 66,6	35	715 50	AL 666 + B34		SOLO POST./ONLY REAR
		IMPERA	5x112	Ø 66,6	35	454 50	AL 666 + B34		SOLO POST./ONLY REAR
		IMPERA UDT	5x112	Ø 66,6	35	562 50	AL 666 + B34		SOLO POST./ONLY REAR
	8x19	ACTION	5x112	Ø 66,6	35	407 50	AL 666 + B34	TÜV	
		EV-S	5x112	Ø 66,6	35	681 50	AL 666 + B34	TÜV	
		IMPERA II	5x112	Ø 66,6	35	466 50	AL 666 + B34	TÜV	
		RAVIA II	5x112	Ø 66,6	35	277 50	AL 666 + B34		
	8 1/2x19	T12	5x112	Ø 66,6	35	779 50	AL 666 + B34		
		EV-5	5x112	Ø 66,6	35	210 50	AL 666 + B34	TÜV	
		EV-R	5x112	Ø 66,6	35	685 50	AL 666 + B34	TÜV	
		F20	5x112	Ø 66,6	35	718 50	AL 666 + B34		
	9x19	SUBLIM-F	5x112	Ø 66,6	35	566 50	AL 666 + B34		SOLO POST./ONLY REAR
		IMPERA II	5x112	Ø 66,6	35	496 50	AL 666 + B34		SOLO POST./ONLY REAR
	9 1/2x19	RAVIA II	5x112	Ø 66,6	35	279 50	AL 666 + B34		SOLO POST./ONLY REAR
		EV-5	5x112	Ø 66,6	40	215 50	AL 666 + B34		SOLO POST./ONLY REAR
		EV-R	5x112	Ø 66,6	40	814 50	AL 666 + B34		SOLO POST./ONLY REAR
		F20	5x112	Ø 66,6	40	821 50	AL 666 + B34		SOLO POST./ONLY REAR
	8 1/2x20	F20	5x112	Ø 66,6	35	724 50	AL 666 + B34		
		SUBLIM-F	5x112	Ø 66,6	35	517 50	AL 666 + B34		
	9 1/2x20	F20	5x112	Ø 66,6	30	732 50	AL 666 + B34		SOLO POST./ONLY REAR
SLK	7x15	ACTION	5x112	Ø 66,6	37	270 50	AL 666 + B21		
		EV-5	5x112	Ø 66,6	37	154 50	AL 666 + B21	KBA	
		EV-S	5x112	Ø 66,6	37	679 50	AL 666 + B21		
		HT3	5x112	Ø 66,6	37	544 50	AL 666 + B21	KBA	
		RAVIA	5x112	Ø 66,6	37	448 50	AL 666 + B21		
		SPIDER PLUS	5x112	Ø 66,6	37	739 50	AL 666 + B21		
		T12	5x112	Ø 66,6	37	602 50	AL 666 + B21		
		UNO	5x112	Ø 66,6	37	398 50	AL 666 + B21		
	7x16	HT3	5x112	Ø 66,6	35	550 50	AL 666 + B21	TÜV	
		T12	5x112	Ø 66,6	35	605 50	AL 666 + B21	KBA	
	7 1/2x16	ACTION	5x112	Ø 66,6	38	253 50	AL 666 + B21	TÜV	
		EV-5	5x112	Ø 66,6	35	155 50	AL 666 + B21	TÜV	
		RAVIA	5x112	Ø 66,6	35	443 50	AL 666 + B21		
		SPIDER PLUS	5x112	Ø 66,6	35	745 50	AL 666 + B21		
		UNO	5x112	Ø 66,6	35	403 50	AL 666 + B21		
	8x17	ACTION	5x112	Ø 66,6	35	237 50	AL 666 + B21	TÜV	
		EV-5	5x112	Ø 66,6	35	148 50	AL 666 + B21	TÜV	
		EV-R	5x112	Ø 66,6	35	641 50	AL 666 + B21	TÜV	
		EV-S	5x112	Ø 66,6	35	638 50	AL 666 + B21	TÜV	
		F20	5x112	Ø 66,6	35	711 50	AL 666 + B21		
		HT3	5x112	Ø 66,6	35	489 50	AL 666 + B21	TÜV	
		IMPERA	5x112	Ø 66,6	35	458 50	AL 666 + B21		
		IMPERA UDT	5x112	Ø 66,6	35	556 50	AL 666 + B21	TÜV	
		MM-S	5x112	Ø 66,6	35	533 50	AL 666 + B21	TÜV	
		MT UDT	5x112	Ø 66,6	35	386 50	AL 666 + B21	TÜV	
		RAVIA	5x112	Ø 66,6	35	417 50	AL 666 + B21		
		SPIDER PLUS	5x112	Ø 66,6	35	696 50	AL 666 + B21		
		T12	5x112	Ø 66,6	35	591 50	AL 666 + B21	TÜV	
		UNO	5x112	Ø 66,6	35	401 50	AL 666 + B21	TÜV	
	7x18	T12	5x112	Ø 66,6	35	597 50	AL 666 + B21		
	7 1/2x18	RAVIA	5x112	Ø 66,6	35	411 50	AL 666 + B21		

TIPO VETTURA Car Model	MIS. Size	MODELLO model	INTERASSE P.C.D.	CENTRAGGIO C.B.	ET Offset	CODICE Code	KIT	TÜV KBA	NOTE Notes
SLK	8x18	ACTION	5x112	Ø 66,6	35	290 50	AL 666 + B21	TÜV	
		EV-5	5x112	Ø 66,6	35	204 50	AL 666 + B21	TÜV	
		EV-R	5x112	Ø 66,6	35	634 50	AL 666 + B21	TÜV	
		EV-S	5x112	Ø 66,6	35	630 50	AL 666 + B21	TÜV	
		F20	5x112	Ø 66,6	35	713 50	AL 666 + B21		
		HT3	5x112	Ø 66,6	35	501 50	AL 666 + B21	TÜV	
		IMPERA	5x112	Ø 66,6	35	452 50	AL 666 + B21		
		IMPERA UDT	5x112	Ø 66,6	35	559 50	AL 666 + B21	TÜV	
		MM-S	5x112	Ø 66,6	35	520 50	AL 666 + B21	TÜV	
		MT UDT	5x112	Ø 66,6	35	388 50	AL 666 + B21	TÜV	
		RAVIA II	5x112	Ø 66,6	35	259 50	AL 666 + B21	TÜV	
		SPIDER PLUS	5x112	Ø 66,6	35	756 50	AL 666 + B21		
		T12	5x112	Ø 66,6	35	758 50	AL 666 + B21		
		UNO	5x112	Ø 66,6	35	395 50	AL 666 + B21	TÜV	
	9x18	EV-5	5x112	Ø 66,6	35	302 50	AL 666 + B21	TÜV	SOLO POST./ONLY REAR
		EV-R	5x112	Ø 66,6	35	668 50	AL 666 + B21	TÜV	SOLO POST./ONLY REAR
		EV-S	5x112	Ø 66,6	35	672 50	AL 666 + B21	TÜV	SOLO POST./ONLY REAR
		F20	5x112	Ø 66,6	35	715 50	AL 666 + B21		SOLO POST./ONLY REAR
		IMPERA	5x112	Ø 66,6	35	454 50	AL 666 + B21		SOLO POST./ONLY REAR
		IMPERA UDT	5x112	Ø 66,6	35	562 50	AL 666 + B21		SOLO POST./ONLY REAR
	8x19	ACTION	5x112	Ø 66,6	35	407 50	AL 666 + B21	TÜV	
		EV-S	5x112	Ø 66,6	35	681 50	AL 666 + B21	TÜV	
		IMPERA II	5x112	Ø 66,6	35	466 50	AL 666 + B21	TÜV	
		RAVIA II	5x112	Ø 66,6	35	277 50	AL 666 + B21	TÜV	
		T12	5x112	Ø 66,6	35	779 50	AL 666 + B21		
	8 1/2x19	EV-5	5x112	Ø 66,6	35	210 50	AL 666 + B21	TÜV	
		EV-R	5x112	Ø 66,6	35	685 50	AL 666 + B21		
		F20	5x112	Ø 66,6	35	718 50	AL 666 + B21		
		SUBLIM-F	5x112	Ø 66,6	35	566 50	AL 666 + B21		
	9x19	IMPERA II	5x112	Ø 66,6	35	496 50	AL 666 + B21		SOLO POST./ONLY REAR
		RAVIA II	5x112	Ø 66,6	35	279 50	AL 666 + B21	TÜV	SOLO POST./ONLY REAR
	9 1/2x19	EV-5	5x112	Ø 66,6	40	215 50	AL 666 + B21	TÜV	SOLO POST./ONLY REAR
		EV-R	5x112	Ø 66,6	40	814 50	AL 666 + B21		SOLO POST./ONLY REAR
		F20	5x112	Ø 66,6	40	821 50	AL 666 + B21		SOLO POST./ONLY REAR
CLK	7x16	HT3	5x112	Ø 66,6	35	550 50	AL 666 + B21	TÜV	
		T12	5x112	Ø 66,6	35	605 50	AL 666 + B21	KBA	no: CLK420
	7 1/2x16	ACTION	5x112	Ø 66,6	38	253 50	AL 666 + B21	TÜV	
		EV-5	5x112	Ø 66,6	35	155 50	AL 666 + B21		no: CLK420
		RAVIA	5x112	Ø 66,6	35	443 50	AL 666 + B21		
		SPIDER PLUS	5x112	Ø 66,6	35	745 50	AL 666 + B21		
		UNO	5x112	Ø 66,6	35	403 50	AL 666 + B21		
	8x17	ACTION	5x112	Ø 66,6	35	237 50	AL 666 + B21	TÜV	
		EV-5	5x112	Ø 66,6	35	148 50	AL 666 + B21	TÜV	no: CLK420-500
		EV-R	5x112	Ø 66,6	35	641 50	AL 666 + B21	TÜV	no: CLK420-500
		EV-S	5x112	Ø 66,6	35	638 50	AL 666 + B21	TÜV	no: CLK420-500
		F20	5x112	Ø 66,6	35	711 50	AL 666 + B21		no: CLK420-500
		HT3	5x112	Ø 66,6	35	489 50	AL 666 + B21	TÜV	
		IMPERA	5x112	Ø 66,6	35	458 50	AL 666 + B21		no: CLK500
		IMPERA UDT	5x112	Ø 66,6	35	556 50	AL 666 + B21	TÜV	no: CLK500
		MM-S	5x112	Ø 66,6	35	533 50	AL 666 + B21	TÜV	
		MT UDT	5x112	Ø 66,6	35	386 50	AL 666 + B21	TÜV	no: CLK500
		RAVIA	5x112	Ø 66,6	35	417 50	AL 666 + B21		no: CLK500
		SPIDER PLUS	5x112	Ø 66,6	35	696 50	AL 666 + B21		
		T12	5x112	Ø 66,6	35	591 50	AL 666 + B21	TÜV	no: CLK420-500
		UNO	5x112	Ø 66,6	35	401 50	AL 666 + B21	TÜV	
	7x18	T12	5x112	Ø 66,6	35	597 50	AL 666 + B21		no: CLK420-500
	7 1/2x18	RAVIA	5x112	Ø 66,6	35	411 50	AL 666 + B21		no: CLK500
	8x18	ACTION	5x112	Ø 66,6	35	290 50	AL 666 + B21	TÜV	no: CLK420-500
		EV-5	5x112	Ø 66,6	35	204 50	AL 666 + B21	TÜV	no: CLK420-500
		EV-R	5x112	Ø 66,6	35	634 50	AL 666 + B21	TÜV	

TIPO VETTURA Car Model	MIS. Size	MODELLO model	INTERASSE P.C.D.	CENTRAGGIO C.B.	ET Offset	CODICE Code	KIT	TÜV KBA	NOTE Notes
CLK		EV-S	5x112	Ø 66,6	35	630 50	AL 666 + B21	TÜV	
		F20	5x112	Ø 66,6	35	713 50	AL 666 + B21		
		HT3	5x112	Ø 66,6	35	501 50	AL 666 + B21	TÜV	
		IMPERA	5x112	Ø 66,6	35	452 50	AL 666 + B21		no: CLK500
		IMPERA UDT	5x112	Ø 66,6	35	559 50	AL 666 + B21	TÜV	no: CLK500
		MM-S	5x112	Ø 66,6	35	520 50	AL 666 + B21	TÜV	
		MT UDT	5x112	Ø 66,6	35	388 50	AL 666 + B21	TÜV	no: CLK500
		RAVIA II	5x112	Ø 66,6	35	259 50	AL 666 + B21	TÜV	
		SPIDER PLUS	5x112	Ø 66,6	35	756 50	AL 666 + B21		
		T12	5x112	Ø 66,6	35	758 50	AL 666 + B21		no: CLK420-500
		UNO	5x112	Ø 66,6	35	395 50	AL 666 + B21	TÜV	
	9x18	EV-5	5x112	Ø 66,6	35	302 50	AL 666 + B21	TÜV	SOLO POST./ONLY REAR
		EV-R	5x112	Ø 66,6	35	668 50	AL 666 + B21	TÜV	SOLO POST./ONLY REAR
		EV-S	5x112	Ø 66,6	35	672 50	AL 666 + B21	TÜV	SOLO POST./ONLY REAR
		F20	5x112	Ø 66,6	35	715 50	AL 666 + B21		SOLO POST./ONLY REAR
		IMPERA	5x112	Ø 66,6	35	454 50	AL 666 + B21		SOLO POST./ONLY REAR
		IMPERA UDT	5x112	Ø 66,6	35	562 50	AL 666 + B21		SOLO POST./ONLY REAR
	8x19	ACTION	5x112	Ø 66,6	35	407 50	AL 666 + B21	TÜV	
		EV-S	5x112	Ø 66,6	35	681 50	AL 666 + B21	TÜV	
		IMPERA II	5x112	Ø 66,6	35	466 50	AL 666 + B21	TÜV	
		RAVIA II	5x112	Ø 66,6	35	277 50	AL 666 + B21	TÜV	
		T12	5x112	Ø 66,6	35	779 50	AL 666 + B21		
	8 1/2x19	EV-5	5x112	Ø 66,6	35	210 50	AL 666 + B21	TÜV	no: CLK420-500
		EV-R	5x112	Ø 66,6	35	685 50	AL 666 + B21		
		F20	5x112	Ø 66,6	35	718 50	AL 666 + B21		
		SUBLIM-F	5x112	Ø 66,6	35	566 50	AL 666 + B21		
	9x19	IMPERA II	5x112	Ø 66,6	35	496 50	AL 666 + B21		SOLO POST./ONLY REAR
		RAVIA II	5x112	Ø 66,6	35	279 50	AL 666 + B21	TÜV	SOLO POST./ONLY REAR
	9 1/2x19	EV-5	5x112	Ø 66,6	40	215 50	AL 666 + B21	TÜV	SOLO POST./ONLY REAR
		EV-R	5x112	Ø 66,6	40	814 50	AL 666 + B21		SOLO POST./ONLY REAR
		F20	5x112	Ø 66,6	40	821 50	AL 666 + B21		SOLO POST./ONLY REAR
S-KLASS da/from '91	7 1/2x16	ACTION	5x112	Ø 66,6	38	253 50	AL 666 + B34	TÜV	
		EV-5	5x112	Ø 66,6	35	155 50	AL 666 + B34	TÜV	no:W140
		SPIDER PLUS	5x112	Ø 66,6	35	745 50	AL 666 + B34		
		UNO	5x112	Ø 66,6	35	403 50	AL 666 + B34		
	8x17	ACTION	5x112	Ø 66,6	35	237 50	AL 666 + B34	TÜV	
		EV-5	5x112	Ø 66,6	35	148 50	AL 666 + B34	TÜV	
		EV-R	5x112	Ø 66,6	35	641 50	AL 666 + B34	TÜV	
		EV-S	5x112	Ø 66,6	35	638 50	AL 666 + B34	TÜV	
		F20	5x112	Ø 66,6	35	711 50	AL 666 + B34		
		IMPERA	5x112	Ø 66,6	35	458 50	AL 666 + B34		
		IMPERA UDT	5x112	Ø 66,6	35	556 50	AL 666 + B34	TÜV	
		MM-S	5x112	Ø 66,6	35	533 50	AL 666 + B34	TÜV	
		MT UDT	5x112	Ø 66,6	35	386 50	AL 666 + B34	TÜV	
		RAVIA	5x112	Ø 66,6	35	417 50	AL 666 + B34		
		SPIDER PLUS	5x112	Ø 66,6	35	696 50	AL 666 + B34		
		UNO	5x112	Ø 66,6	35	401 50	AL 666 + B34	TÜV	
	8x18	ACTION	5x112	Ø 66,6	35	290 50	AL 666 + B34	TÜV	
		EV-5	5x112	Ø 66,6	35	204 50	AL 666 + B34	TÜV	
		EV-R	5x112	Ø 66,6	35	634 50	AL 666 + B34	TÜV	
		EV-S	5x112	Ø 66,6	35	630 50	AL 666 + B34	TÜV	
		F20	5x112	Ø 66,6	35	713 50	AL 666 + B34		
		IMPERA	5x112	Ø 66,6	35	452 50	AL 666 + B34		
		IMPERA UDT	5x112	Ø 66,6	35	559 50	AL 666 + B34	TÜV	
		MM-S	5x112	Ø 66,6	35	520 50	AL 666 + B34	TÜV	
		MT UDT	5x112	Ø 66,6	35	388 50	AL 666 + B34	TÜV	
		RAVIA II	5x112	Ø 66,6	35	259 50	AL 666 + B34		
		SPIDER PLUS	5x112	Ø 66,6	35	756 50	AL 666 + B34		
		UNO	5x112	Ø 66,6	35	395 50	AL 666 + B34	TÜV	
	9x18	EV-5	5x112	Ø 66,6	35	302 50	AL 666 + B34	TÜV	SOLO POST./ONLY REAR



TIPO VETTURA Car Model	MIS. Size	MODELLO model	INTERASSE P.C.D.	CENTRAGGIO C.B.	ET Offset	CODICE Code	KIT	TÜV KBA	NOTE Notes
S-KLASS da/from '91		EV-R	5x112	Ø 66,6	35	668 50	AL 666 + B34	TÜV	SOLO POST./ONLY REAR
		EV-S	5x112	Ø 66,6	35	672 50	AL 666 + B34	TÜV	SOLO POST./ONLY REAR
		F20	5x112	Ø 66,6	35	715 50	AL 666 + B34		SOLO POST./ONLY REAR
		IMPERA	5x112	Ø 66,6	35	454 50	AL 666 + B34		SOLO POST./ONLY REAR
	8x19	IMPERA UDT	5x112	Ø 66,6	35	562 50	AL 666 + B34		SOLO POST./ONLY REAR
		ACTION	5x112	Ø 66,6	35	407 50	AL 666 + B34	TÜV	
		EV-S	5x112	Ø 66,6	35	681 50	AL 666 + B34	TÜV	
		IMPERA II	5x112	Ø 66,6	35	466 50	AL 666 + B34	TÜV	
	8 1/2x19	RAVIA II	5x112	Ø 66,6	35	277 50	AL 666 + B34	TÜV	
		EV-5	5x112	Ø 66,6	35	210 50	AL 666 + B34	TÜV	
		EV-R	5x112	Ø 66,6	35	685 50	AL 666 + B34	TÜV	
	9x19	F20	5x112	Ø 66,6	35	718 50	AL 666 + B34		
		SUBLIM-F	5x112	Ø 66,6	35	566 50	AL 666 + B34		
		IMPERA II	5x112	Ø 66,6	35	496 50	AL 666 + B34		SOLO POST./ONLY REAR
	9 1/2x19	RAVIA II	5x112	Ø 66,6	35	279 50	AL 666 + B34	TÜV	SOLO POST./ONLY REAR
		EV-5	5x112	Ø 66,6	40	215 50	AL 666 + B34	TÜV	SOLO POST./ONLY REAR
		EV-R	5x112	Ø 66,6	40	814 50	AL 666 + B34		SOLO POST./ONLY REAR
	8 1/2x20	F20	5x112	Ø 66,6	40	821 50	AL 666 + B34		SOLO POST./ONLY REAR
		F20	5x112	Ø 66,6	42	727 50	AL 666 + B34		
		SUBLIM-F	5x112	Ø 66,6	35	517 50	AL 666 + B34		
	9 1/2x20	F20	5x112	Ø 66,6	44	733 50	AL 666 + B34		SOLO POST./ONLY REAR
CL-KLASS	8x17	ACTION	5x112	Ø 66,6	35	237 50	AL 666 + B34	TÜV	
		EV-5	5x112	Ø 66,6	35	148 50	AL 666 + B34	TÜV	
		EV-R	5x112	Ø 66,6	35	641 50	AL 666 + B34	TÜV	
		EV-S	5x112	Ø 66,6	35	638 50	AL 666 + B34	TÜV	
		F20	5x112	Ø 66,6	35	711 50	AL 666 + B34		
		IMPERA	5x112	Ø 66,6	35	458 50	AL 666 + B34		
		IMPERA UDT	5x112	Ø 66,6	35	556 50	AL 666 + B34	TÜV	
		MM-S	5x112	Ø 66,6	35	533 50	AL 666 + B34	TÜV	
		MT UDT	5x112	Ø 66,6	35	386 50	AL 666 + B34	TÜV	
		RAVIA	5x112	Ø 66,6	35	417 50	AL 666 + B34		
	8x18	SPIDER PLUS	5x112	Ø 66,6	35	696 50	AL 666 + B34		
		UNO	5x112	Ø 66,6	35	401 50	AL 666 + B34	TÜV	
		ACTION	5x112	Ø 66,6	35	290 50	AL 666 + B34	TÜV	
		EV-5	5x112	Ø 66,6	35	204 50	AL 666 + B34	TÜV	
		EV-R	5x112	Ø 66,6	35	634 50	AL 666 + B34	TÜV	
		EV-S	5x112	Ø 66,6	35	630 50	AL 666 + B34	TÜV	
		F20	5x112	Ø 66,6	35	713 50	AL 666 + B34		
		IMPERA	5x112	Ø 66,6	35	452 50	AL 666 + B34		
		IMPERA UDT	5x112	Ø 66,6	35	559 50	AL 666 + B34	TÜV	
		MM-S	5x112	Ø 66,6	35	520 50	AL 666 + B34	TÜV	
	9x18	MT UDT	5x112	Ø 66,6	35	388 50	AL 666 + B34	TÜV	
		RAVIA II	5x112	Ø 66,6	35	259 50	AL 666 + B34		
		SPIDER PLUS	5x112	Ø 66,6	35	756 50	AL 666 + B34		
		UNO	5x112	Ø 66,6	35	395 50	AL 666 + B34	TÜV	
		EV-5	5x112	Ø 66,6	35	302 50	AL 666 + B34	TÜV	SOLO POST./ONLY REAR
		EV-R	5x112	Ø 66,6	35	668 50	AL 666 + B34	TÜV	SOLO POST./ONLY REAR
		EV-S	5x112	Ø 66,6	35	672 50	AL 666 + B34	TÜV	SOLO POST./ONLY REAR
		F20	5x112	Ø 66,6	35	715 50	AL 666 + B34		SOLO POST./ONLY REAR
		IMPERA	5x112	Ø 66,6	35	454 50	AL 666 + B34		SOLO POST./ONLY REAR
		IMPERA UDT	5x112	Ø 66,6	35	562 50	AL 666 + B34		SOLO POST./ONLY REAR
	8x19	ACTION	5x112	Ø 66,6	35	407 50	AL 666 + B34	TÜV	
		EV-S	5x112	Ø 66,6	35	681 50	AL 666 + B34	TÜV	
		IMPERA II	5x112	Ø 66,6	35	466 50	AL 666 + B34	TÜV	
		RAVIA II	5x112	Ø 66,6	35	277 50	AL 666 + B34	TÜV	
	8 1/2x19	EV-5	5x112	Ø 66,6	35	210 50	AL 666 + B34	TÜV	
		EV-R	5x112	Ø 66,6	35	685 50	AL 666 + B34	TÜV	
		F20	5x112	Ø 66,6	35	718 50	AL 666 + B34		
		SUBLIM-F	5x112	Ø 66,6	35	566 50	AL 666 + B34		
	9x19	IMPERA II	5x112	Ø 66,6	35	496 50	AL 666 + B34		SOLO POST./ONLY REAR

TIPO VETTURA Car Model	MIS. Size	MODELLO model	INTERASSE P.C.D.	CENTRAGGIO C.B.	ET Offset	CODICE Code	KIT	TÜV KBA	NOTE Notes
CL-KLASS	9 1/2x19	RAVIA II	5x112	Ø 66,6	35	279 50	AL 666 + B34	TÜV	SOLO POST./ONLY REAR
		EV-5	5x112	Ø 66,6	40	215 50	AL 666 + B34	TÜV	SOLO POST./ONLY REAR
		EV-R	5x112	Ø 66,6	40	814 50	AL 666 + B34		SOLO POST./ONLY REAR
		F20	5x112	Ø 66,6	40	821 50	AL 666 + B34		SOLO POST./ONLY REAR
	8 1/2x20	F20	5x112	Ø 66,6	42	727 50	AL 666 + B34		
		SUBLIM-F	5x112	Ø 66,6	35	517 50	AL 666 + B34		
	9 1/2x20	F20	5x112	Ø 66,6	44	733 50	AL 666 + B34		SOLO POST./ONLY REAR
SL-KLASS	9x18	EV-5	5x112	Ø 66,6	35	302 50	AL 666 + B34		
		EV-R	5x112	Ø 66,6	35	668 50	AL 666 + B34		
		EV-S	5x112	Ø 66,6	35	672 50	AL 666 + B34		
		F20	5x112	Ø 66,6	35	715 50	AL 666 + B34		
	8 1/2x19	EV-R	5x112	Ø 66,6	25	689 50	AL 666 + B34	TÜV	
		F20	5x112	Ø 66,6	25	721 50	AL 666 + B34		
		SUBLIM-F	5x112	Ø 66,6	20	515 50	AL 666 + B34		
	9 1/2x19	EV-R	5x112	Ø 66,6	25	691 50	AL 666 + B34	TÜV	SOLO POSTERIORE CON MODIFICA PARAFANGO
									SOLO POSTERIORE CON MODIFICA PARAFANGO
	10x19	F20	5x112	Ø 66,6	25	722 50	AL 666 + B34		SOLO POSTERIORE CON MODIFICA PARAFANGO
									SOLO POSTERIORE CON MODIFICA PARAFANGO
		SUBLIM-F	5x112	Ø 66,6	25	577 50	AL 666 + B34		SOLO POSTERIORE CON MODIFICA PARAFANGO
	8 1/2x20 9 1/2x20	F20	5x112	Ø 66,6	25	729 50	AL 666 + B34		SOLO POSTERIORE CON MODIFICA PARAFANGO
		F20	5x112	Ø 66,6	25	731 50	AL 666 + B34		SOLO POSTERIORE CON MODIFICA PARAFANGO
									SOLO POST./ONLY REAR
		F20	5x112	Ø 66,6	30	732 50	AL 666 + B34		
A-KLASS	7x15 7 1/2x16	UNO	5x112	Ø 66,6	45	400 90	AL 666 + B21		
		ACTION	5x112	Ø 66,6	48	258 90	AL 666 + B21		
		RAVIA	5x112	Ø 66,6	48	445 90	AL 666 + B21		
		UNO	5x112	Ø 66,6	48	405 90	AL 666 + B21		
	7x17	EV-R	5x112	Ø 66,6	45	665 90	AL 666 + B21		
		EV-S	5x112	Ø 66,6	45	487 90	AL 666 + B21		
		HT3	5x112	Ø 66,6	45	511 90	AL 666 + B21		
		SPIDER PLUS	5x112	Ø 66,6	45	703 90	AL 666 + B21		
	7x18	T12	5x112	Ø 66,6	45	622 90	AL 666 + B21		
		SPIDER PLUS	5x112	Ø 66,6	45	754 90	AL 666 + B21		
VITO	7x15 7 1/2x16 7x17	UNO	5x112	Ø 66,6	45	400 90	AL 666 + B34		
		UNO	5x112	Ø 66,6	48	405 90	AL 666 + B34		
		EV-R	5x112	Ø 66,6	45	665 90	AL 666 + B34		
		EV-S	5x112	Ø 66,6	45	487 90	AL 666 + B34		
	8x17	SPIDER PLUS	5x112	Ø 66,6	45	703 90	AL 666 + B34		
		EV-R	5x112	Ø 66,6	45	788 90	AL 666 + B34		
		EV-S	5x112	Ø 66,6	45	789 90	AL 666 + B34		
		F20	5x112	Ø 66,6	45	790 90	AL 666 + B34		
	7x18 8x18	SPIDER PLUS	5x112	Ø 66,6	45	793 90	AL 666 + B34		
		SPIDER PLUS	5x112	Ø 66,6	45	754 90	AL 666 + B34		
		EV-R	5x112	Ø 66,6	45	637 90	AL 666 + B34		
		EV-S	5x112	Ø 66,6	45	633 90	AL 666 + B34		
Vaneo	7x15	F20	5x112	Ø 66,6	45	791 90	AL 666 + B34		
		SPIDER PLUS	5x112	Ø 66,6	45	794 90	AL 666 + B34		
	7x16	ACTION	5x112	Ø 66,6	37	270 50	AL 666 + B21		
		EV-5	5x112	Ø 66,6	37	154 50	AL 666 + B21	KBA	
		EV-S	5x112	Ø 66,6	37	679 50	AL 666 + B21		
		HT3	5x112	Ø 66,6	37	544 50	AL 666 + B21	KBA	
	7x16	RAVIA	5x112	Ø 66,6	37	448 50	AL 666 + B21		
		SPIDER PLUS	5x112	Ø 66,6	37	739 50	AL 666 + B21		
		T12	5x112	Ø 66,6	37	602 50	AL 666 + B21		
		UNO	5x112	Ø 66,6	37	398 50	AL 666 + B21		
	7x16	HT3	5x112	Ø 66,6	35	550 50	AL 666 + B21	TÜV	

TIPO VETTURA Car Model	MIS. Size	MODELLO model	INTERASSE P.C.D.	CENTRAGGIO C.B.	ET Offset	CODICE Code	KIT	TÜV KBA	NOTE Notes
VANEO	7½x16	T12	5x112	Ø 66,6	35	605 50	AL 666 + B21	KBA	
		ACTION	5x112	Ø 66,6	38	253 50	AL 666 + B21	TÜV	
		EV-5	5x112	Ø 66,6	35	155 50	AL 666 + B21	TÜV	
		EV-S	5x112	Ø 66,6	35	658 50	AL 666 + B21		
	8x17	RAVIA	5x112	Ø 66,6	35	443 50	AL 666 + B21		
		SPIDER PLUS	5x112	Ø 66,6	35	745 50	AL 666 + B21		
		UNO	5x112	Ø 66,6	35	403 50	AL 666 + B21		
		ACTION	5x112	Ø 66,6	35	237 50	AL 666 + B21		
		EV-5	5x112	Ø 66,6	35	148 50	AL 666 + B21		
		EV-R	5x112	Ø 66,6	35	641 50	AL 666 + B21	TÜV	
		EV-S	5x112	Ø 66,6	35	638 50	AL 666 + B21	TÜV	
		F20	5x112	Ø 66,6	35	711 50	AL 666 + B21		
		HT3	5x112	Ø 66,6	35	489 50	AL 666 + B21	TÜV	
		IMPERA	5x112	Ø 66,6	35	458 50	AL 666 + B21		
		IMPERA UDT	5x112	Ø 66,6	35	556 50	AL 666 + B21	TÜV	
		MM-S	5x112	Ø 66,6	35	533 50	AL 666 + B21		
		MT UDT	5x112	Ø 66,6	35	386 50	AL 666 + B21	TÜV	
		RAVIA	5x112	Ø 66,6	35	417 50	AL 666 + B21		
		SPIDER PLUS	5x112	Ø 66,6	35	696 50	AL 666 + B21		
		7x18 7½x18 8x18	T12	5x112	Ø 66,6	35	591 50	AL 666 + B21	
	UNO		5x112	Ø 66,6	35	401 50	AL 666 + B21	TÜV	
	T12		5x112	Ø 66,6	35	597 50	AL 666 + B21		
	RAVIA		5x112	Ø 66,6	35	411 50	AL 666 + B21		
	ACTION		5x112	Ø 66,6	35	290 50	AL 666 + B21		
	EV-5		5x112	Ø 66,6	35	204 50	AL 666 + B21		
	EV-R		5x112	Ø 66,6	35	634 50	AL 666 + B21	TÜV	
	EV-S		5x112	Ø 66,6	35	630 50	AL 666 + B21	TÜV	
	F20		5x112	Ø 66,6	35	713 50	AL 666 + B21		
	HT3		5x112	Ø 66,6	35	501 50	AL 666 + B21		
	IMPERA		5x112	Ø 66,6	35	452 50	AL 666 + B21		
	IMPERA UDT		5x112	Ø 66,6	35	559 50	AL 666 + B21		
	MM-S		5x112	Ø 66,6	35	520 50	AL 666 + B21		
	MT UDT		5x112	Ø 66,6	35	388 50	AL 666 + B21		
	RAVIA II	5x112	Ø 66,6	35	259 50	AL 666 + B21			
	SPIDER PLUS	5x112	Ø 66,6	35	756 50	AL 666 + B21			
	T12	5x112	Ø 66,6	35	758 50	AL 666 + B21			
	UNO	5x112	Ø 66,6	35	395 50	AL 666 + B21			
M-KLASS	8½x18 9½x19 9½x20	E-SUV	5x112	Ø 66,6	40	584 50	N00 (-B34)	TÜV	
		EV-5	5x112	Ø 66,6	40	264 50	N00 (-B34)	TÜV	
		A-SUV	5x112	Ø 66,6	35	768 50	N00 (-B34)		
		MAX-F	5x112	Ø 66,6	40	831 50	N00 (-B34)		
	10x22	SUBLIM-F	5x112	Ø 66,6	45	475 50	N00 (-B34)		
		MAX-F	5x112	Ø 66,6	40	829 50	N00 (-B34)		
MITSUBISHI									
COLT da/from '92	6x14	EV-5	4x100	Ø 56,1	37	467 75	AL 561 + D27		
		SPIDER PLUS	4x100	Ø 56,1	38	772 75	AL 561 + D27		
	6½x15	EV-5	4x100	Ø 56,1	37	186 75	AL 561 + D27	KBA	
		RAVIA	4x100	Ø 56,1	40	430 75	AL 561 + D27		
	7x15	ACTION	4x100	Ø 56,1	37	268 75	AL 561 + D27		
		EV-S	4x100	Ø 56,1	37	676 75	AL 561 + D27		
		HT3	4x100	Ø 56,1	37	542 75	AL 561 + D27	KBA	
		SPIDER PLUS	4x100	Ø 56,1	37	735 75	AL 561 + D27		
	7x16	T12	4x100	Ø 56,1	37	600 75	AL 561 + D27		
		EV-5	4x100	Ø 56,1	37	188 75	AL 561 + D27	TÜV	
		EV-S	4x100	Ø 56,1	37	660 75	AL 561 + D27		
		HT3	4x100	Ø 56,1	37	554 75	AL 561 + D27		
		RAVIA	4x100	Ø 56,1	35	434 75	AL 561 + D27		
		SPIDER PLUS	4x100	Ø 56,1	37	741 75	AL 561 + D27		
	7½x16	T12	4x100	Ø 56,1	37	603 75	AL 561 + D27	KBA	
		ACTION	4x100	Ø 56,1	38	251 75	AL 561 + D27		
CARISMA 1.8 - 2.0	6½x15	RAVIA	4x114,3	Ø 67,1	40	430 01	AL 671/2 + D27		
		T12	4x114,3	Ø 67,1	37	600 01	AL 671/2 + D27		
	7x16	HT3	4x114,3	Ø 67,1	45	555 01	AL 671/2 + D27		
		RAVIA	4x114,3	Ø 67,1	45	436 01	AL 671/2 + D27		
	7x17	T12	4x114,3	Ø 67,1	45	615 01	AL 671/2 + D27		
		F20	4x114,3	Ø 67,1	42	706 01	AL 671/2 + D27		

TIPO VETTURA Car Model	MIS. Size	MODELLO model	INTERASSE P.C.D.	CENTRAGGIO C.B.	ET Offset	CODICE Code	KIT	TÜV KBA	NOTE Notes
COLT da/from '92	7 <sup>1</sup> / <sub>2</sub> x16	T12	4x100	Ø 56,1	37	603 75	AL 561 + D27	KBA	
		ACTION	4x100	Ø 56,1	38	251 75	AL 561 + D27		
		ACTION	4x100	Ø 56,1	37	241 75	AL 561 + D27	TÜV	
		EV-5	4x100	Ø 56,1	37	189 75	AL 561 + D27	TÜV	
	7x17	EV-S	4x100	Ø 56,1	37	653 75	AL 561 + D27	TÜV	
		F20	4x100	Ø 56,1	37	705 75	AL 561 + D27		
		HT3	4x100	Ø 56,1	37	513 75	AL 561 + D27	TÜV	
		MM-S	4x100	Ø 56,1	37	535 75	AL 561 + D27		
		RAVIA	4x100	Ø 56,1	35	420 75	AL 561 + D27		
		SPIDER PLUS	4x100	Ø 56,1	37	698 75	AL 561 + D27		
		T12	4x100	Ø 56,1	37	595 75	AL 561 + D27	TÜV	
LANCER da/from '92	6x14	EV-5	4x100	Ø 56,1	37	467 75	AL 561 + D27		
		SPIDER PLUS	4x100	Ø 56,1	38	772 75	AL 561 + D27		
	6 <sup>1</sup> / <sub>2</sub> x15	EV-5	4x100	Ø 56,1	37	186 75	AL 561 + D27	KBA	
		RAVIA	4x100	Ø 56,1	40	430 75	AL 561 + D27		
	7x15	ACTION	4x100	Ø 56,1	37	268 75	AL 561 + D27		
		EV-S	4x100	Ø 56,1	37	676 75	AL 561 + D27		
		HT3	4x100	Ø 56,1	37	542 75	AL 561 + D27	KBA	
		SPIDER PLUS	4x100	Ø 56,1	37	735 75	AL 561 + D27		
	7x16	T12	4x100	Ø 56,1	37	600 75	AL 561 + D27		
		EV-5	4x100	Ø 56,1	37	188 75	AL 561 + D27	TÜV	
		EV-S	4x100	Ø 56,1	37	660 75	AL 561 + D27		
		HT3	4x100	Ø 56,1	37	554 75	AL 561 + D27		
		RAVIA	4x100	Ø 56,1	35	434 75	AL 561 + D27		
		SPIDER PLUS	4x100	Ø 56,1	37	741 75	AL 561 + D27		
	7 <sup>1</sup> / <sub>2</sub> x16	T12	4x100	Ø 56,1	37	603 75	AL 561 + D27	KBA	
		ACTION	4x100	Ø 56,1	38	251 75	AL 561 + D27		
		ACTION	4x100	Ø 56,1	37	241 75	AL 561 + D27	TÜV	
		EV-5	4x100	Ø 56,1	37	189 75	AL 561 + D27	TÜV	
		EV-S	4x100	Ø 56,1	37	653 75	AL 561 + D27	TÜV	
		F20	4x100	Ø 56,1	37	705 75	AL 561 + D27		
		HT3	4x100	Ø 56,1	37	513 75	AL 561 + D27	TÜV	
		MM-S	4x100	Ø 56,1	37	535 75	AL 561 + D27		
		RAVIA	4x100	Ø 56,1	35	420 75	AL 561 + D27		
		SPIDER PLUS	4x100	Ø 56,1	37	698 75	AL 561 + D27		
		T12	4x100	Ø 56,1	37	595 75	AL 561 + D27	TÜV	
CARISMA 1.6	6x14	EV-5	4x100	Ø 56,1	37	467 75	AL 561 + D27		
		SPIDER PLUS	4x100	Ø 56,1	38	772 75	AL 561 + D27		
	6 <sup>1</sup> / <sub>2</sub> x15	EV-5	4x100	Ø 56,1	37	186 75	AL 561 + D27	KBA	
		RAVIA	4x100	Ø 56,1	40	430 75	AL 561 + D27		
	7x15	ACTION	4x100	Ø 56,1	37	268 75	AL 561 + D27		
		EV-S	4x100	Ø 56,1	37	676 75	AL 561 + D27		
		HT3	4x100	Ø 56,1	37	542 75	AL 561 + D27	KBA	
		SPIDER PLUS	4x100	Ø 56,1	37	735 75	AL 561 + D27		
	7x16	T12	4x100	Ø 56,1	37	600 75	AL 561 + D27		
		EV-5	4x100	Ø 56,1	37	188 75	AL 561 + D27	TÜV	
		EV-S	4x100	Ø 56,1	37	660 75	AL 561 + D27		
		HT3	4x100	Ø 56,1	37	554 75	AL 561 + D27		
		RAVIA	4x100	Ø 56,1	35	434 75	AL 561 + D27		
		SPIDER PLUS	4x100	Ø 56,1	37	741 75	AL 561 + D27		
	7 <sup>1</sup> / <sub>2</sub> x16	T12	4x100	Ø 56,1	37	603 75	AL 561 + D27	KBA	
		ACTION	4x100	Ø 56,1	38	251 75	AL 561 + D27		
CARISMA 1.8 - 2.0	6 <sup>1</sup> / <sub>2</sub> x15	RAVIA	4x114,3	Ø 67,1	40	430 01	AL 671/2 + D27		
		T12	4x114,3	Ø 67,1	37	600 01	AL 671/2 + D27		
	7x16	HT3	4x114,3	Ø 67,1	45	555 01	AL 671/2 + D27		
		RAVIA	4x114,3	Ø 67,1	45	436 01	AL 671/2 + D27		
	7x17	T12	4x114,3	Ø 67,1	45	615 01	AL 671/2 + D27		
		F20	4x114,3	Ø 67,1	42	706 01	AL 671/2 + D27		

TIPO VETTURA Car Model	MIS. Size	MODELLO model	INTERASSE P.C.D.	CENTRAGGIO C.B.	ET Offset	CODICE Code	KIT	TÜV KBA	NOTE Notes
CARISMA 1.8 - 2.0		HT3	4x114,3	Ø 67,1	37	513 01	AL 671/2 + D27	TÜV	
		MM-S	4x114,3	Ø 67,1	40	536 01	AL 671/2 + D27		
		RAVIA	4x114,3	Ø 67,1	45	422 01	AL 671/2 + D27		
		T12	4x114,3	Ø 67,1	37	595 01	AL 671/2 + D27		
		T12	4x114,3	Ø 67,1	45	624 01	AL 671/2 + D27		
SPACE STAR	6 <sup>1</sup> / <sub>2</sub> x15 7x15	RAVIA	4x114,3	Ø 67,1	40	430 01	AL 671/2 + D27		
		T12	4x114,3	Ø 67,1	37	600 01	AL 671/2 + D27		
	7x16	RAVIA	4x114,3	Ø 67,1	45	436 01	AL 671/2 + D27		
		T12	4x114,3	Ø 67,1	45	615 01	AL 671/2 + D27		
ECLIPSE	7x15	ACTION	5x114,3	Ø 67,1	40	271 01	AL 671/2 + D27		
		EV-5	5x114,3	Ø 67,1	37	154 01	AL 671/2 + D27		
		EV-S	5x114,3	Ø 67,1	40	680 01	AL 671/2 + D27		
		RAVIA	5x114,3	Ø 67,1	37	448 01	AL 671/2 + D27		
		UNO	5x114,3	Ø 67,1	40	399 01	AL 671/2 + D27		
	7x16	HT3	5x114,3	Ø 67,1	35	550 01	AL 671/2 + D27		
		RAVIA	5x114,3	Ø 67,1	40	441 01	AL 671/2 + D27		
		T12	5x114,3	Ø 67,1	35	605 01	AL 671/2 + D27		
		T12	5x114,3	Ø 67,1	45	618 01	AL 671/2 + D27		
		ACTION	5x114,3	Ø 67,1	38	253 01	AL 671/2 + D27		
	7 <sup>1</sup> / <sub>2</sub> x16	EV-5	5x114,3	Ø 67,1	40	156 01	AL 671/2 + D27		
		EV-S	5x114,3	Ø 67,1	35	658 01	AL 671/2 + D27		
		RAVIA	5x114,3	Ø 67,1	35	443 01	AL 671/2 + D27		
		SPIDER PLUS	5x114,3	Ø 67,1	35	745 01	AL 671/2 + D27		
		UNO	5x114,3	Ø 67,1	40	404 01	AL 671/2 + D27		
		RAVIA	5x114,3	Ø 67,1	40	427 01	AL 671/2 + D27		
		ACTION	5x114,3	Ø 67,1	40	238 01	AL 671/2 + D27		
		EV-5	5x114,3	Ø 67,1	40	149 01	AL 671/2 + D27		
		EV-R	5x114,3	Ø 67,1	40	643 01	AL 671/2 + D27		
		EV-S	5x114,3	Ø 67,1	40	640 01	AL 671/2 + D27		
	7x17 8x17	F20	5x114,3	Ø 67,1	40	712 01	AL 671/2 + D27		
		HT3	5x114,3	Ø 67,1	35	489 01	AL 671/2 + D27		
		IMPERA	5x114,3	Ø 67,1	40	459 01	AL 671/2 + D27		
		IMPERA UDT	5x114,3	Ø 67,1	40	557 01	AL 671/2 + D27		
		MM-S	5x114,3	Ø 67,1	40	534 01	AL 671/2 + D27		
		MT UDT	5x114,3	Ø 67,1	40	387 01	AL 671/2 + D27		
		RAVIA	5x114,3	Ø 67,1	35	417 01	AL 671/2 + D27		
		SPIDER PLUS	5x114,3	Ø 67,1	40	697 01	AL 671/2 + D27		
		T12	5x114,3	Ø 67,1	40	592 01	AL 671/2 + D27		
		UNO	5x114,3	Ø 67,1	40	402 01	AL 671/2 + D27		
SPACE WAGON da/from '98	7x15	ACTION	5x114,3	Ø 67,1	40	271 01	AL 671/2 + D27		
		EV-5	5x114,3	Ø 67,1	37	154 01	AL 671/2 + D27		
		EV-S	5x114,3	Ø 67,1	40	680 01	AL 671/2 + D27		
		RAVIA	5x114,3	Ø 67,1	37	448 01	AL 671/2 + D27		
		UNO	5x114,3	Ø 67,1	40	399 01	AL 671/2 + D27		
	7x16	HT3	5x114,3	Ø 67,1	35	550 01	AL 671/2 + D27		
		RAVIA	5x114,3	Ø 67,1	40	441 01	AL 671/2 + D27		
		T12	5x114,3	Ø 67,1	35	605 01	AL 671/2 + D27		
		T12	5x114,3	Ø 67,1	45	618 01	AL 671/2 + D27		
		ACTION	5x114,3	Ø 67,1	38	253 01	AL 671/2 + D27		
	7 <sup>1</sup> / <sub>2</sub> x16	EV-5	5x114,3	Ø 67,1	40	156 01	AL 671/2 + D27		
		EV-S	5x114,3	Ø 67,1	35	658 01	AL 671/2 + D27		
		RAVIA	5x114,3	Ø 67,1	35	443 01	AL 671/2 + D27		
		SPIDER PLUS	5x114,3	Ø 67,1	35	745 01	AL 671/2 + D27		
		UNO	5x114,3	Ø 67,1	40	404 01	AL 671/2 + D27		
		RAVIA	5x114,3	Ø 67,1	40	427 01	AL 671/2 + D27		
		ACTION	5x114,3	Ø 67,1	40	238 01	AL 671/2 + D27		
		EV-5	5x114,3	Ø 67,1	40	149 01	AL 671/2 + D27		
		EV-R	5x114,3	Ø 67,1	40	643 01	AL 671/2 + D27		
		EV-S	5x114,3	Ø 67,1	40	640 01	AL 671/2 + D27		
		F20	5x114,3	Ø 67,1	40	712 01	AL 671/2 + D27		
	7x17 8x17	HT3	5x114,3	Ø 67,1	35	489 01	AL 671/2 + D27		
		IMPERA	5x114,3	Ø 67,1	40	459 01	AL 671/2 + D27		
		IMPERA UDT	5x114,3	Ø 67,1	40	557 01	AL 671/2 + D27		
		MM-S	5x114,3	Ø 67,1	40	534 01	AL 671/2 + D27		
		MT UDT	5x114,3	Ø 67,1	40	387 01	AL 671/2 + D27		
PAJERO PININ	7x16	HT3	5x114,3	Ø 67,1	35	550 01	AL 671/2 + D27		
		RAVIA	5x114,3	Ø 67,1	40	441 01	AL 671/2 + D27		
		T12	5x114,3	Ø 67,1	35	605 01	AL 671/2 + D27		
		ACTION	5x114,3	Ø 67,1	38	253 01	AL 671/2 + D27		
		EV-5	5x114,3	Ø 67,1	40	156 01	AL 671/2 + D27		
	7 <sup>1</sup> / <sub>2</sub> x16	EV-S	5x114,3	Ø 67,1	35	658 01	AL 671/2 + D27		
		RAVIA	5x114,3	Ø 67,1	35	443 01	AL 671/2 + D27		
		SPIDER PLUS	5x114,3	Ø 67,1	35	745 01	AL 671/2 + D27		
		UNO	5x114,3	Ø 67,1	40	404 01	AL 671/2 + D27		
		RAVIA	5x114,3	Ø 67,1	40	427 01	AL 671/2 + D27		
	7x17 8x17	ACTION	5x114,3	Ø 67,1	40	238 01	AL 671/2 + D27		
		EV-5	5x114,3	Ø 67,1	40	149 01	AL 671/2 + D27		
		EV-R	5x114,3	Ø 67,1	40	643 01	AL 671/2 + D27		
		EV-S	5x114,3	Ø 67,1	40	640 01	AL 671/2 + D27		
		F20	5x114,3	Ø 67,1	40	712 01	AL 671/2 + D27		
	8x17	HT3	5x114,3	Ø 67,1	35	489 01	AL 671/2 + D27		
		IMPERA	5x114,3	Ø 67,1	40	459 01	AL 671/2 + D27		
		IMPERA UDT	5x114,3	Ø 67,1	40	557 01	AL 671/2 + D27		
		MM-S	5x114,3	Ø 67,1	40	534 01	AL 671/2 + D27		
		MT UDT	5x114,3	Ø 67,1	40	387 01	AL 671/2 + D27		

TIPO VETTURA Car Model	MIS. Size	MODELLO model	INTERASSE P.C.D.	CENTRAGGIO C.B.	ET Offset	CODICE Code	KIT	TÜV KBA	NOTE Notes
SPACE WAGON da/from '98		EV-S	5x114,3	Ø 67,1	40	640 01	AL 671/2 + D27		
		F20	5x114,3	Ø 67,1	40	712 01	AL 671/2 + D27		
		HT3	5x114,3	Ø 67,1	35	489 01	AL 671/2 + D27		
		IMPERA	5x114,3	Ø 67,1	40	459 01	AL 671/2 + D27		
		IMPERA UDT	5x114,3	Ø 67,1	40	557 01	AL 671/2 + D27		
		MM-S	5x114,3	Ø 67,1	40	534 01	AL 671/2 + D27		
		MT UDT	5x114,3	Ø 67,1	40	387 01	AL 671/2 + D27		
		RAWIA	5x114,3	Ø 67,1	35	417 01	AL 671/2 + D27		
		SPIDER PLUS	5x114,3	Ø 67,1	40	697 01	AL 671/2 + D27		
	T12	5x114,3	Ø 67,1	40	592 01	AL 671/2 + D27			
	UNO	5x114,3	Ø 67,1	40	402 01	AL 671/2 + D27			
SPACE RUNNER da/from '99	7x15	ACTION	5x114,3	Ø 67,1	40	271 01	AL 671/2 + D27		
		EV-5	5x114,3	Ø 67,1	37	154 01	AL 671/2 + D27		
		EV-S	5x114,3	Ø 67,1	40	680 01	AL 671/2 + D27		
		RAWIA	5x114,3	Ø 67,1	37	448 01	AL 671/2 + D27		
	7x16	UNO	5x114,3	Ø 67,1	40	399 01	AL 671/2 + D27		
		HT3	5x114,3	Ø 67,1	35	550 01	AL 671/2 + D27		
		RAWIA	5x114,3	Ø 67,1	40	441 01	AL 671/2 + D27		
		T12	5x114,3	Ø 67,1	35	605 01	AL 671/2 + D27		
	7 1/2x16	T12	5x114,3	Ø 67,1	45	618 01	AL 671/2 + D27		
		ACTION	5x114,3	Ø 67,1	38	253 01	AL 671/2 + D27		
		EV-5	5x114,3	Ø 67,1	40	156 01	AL 671/2 + D27		
		EV-S	5x114,3	Ø 67,1	35	658 01	AL 671/2 + D27		
	7x17 8x17	RAWIA	5x114,3	Ø 67,1	35	443 01	AL 671/2 + D27		
		SPIDER PLUS	5x114,3	Ø 67,1	35	745 01	AL 671/2 + D27		
		UNO	5x114,3	Ø 67,1	40	404 01	AL 671/2 + D27		
		RAWIA	5x114,3	Ø 67,1	40	427 01	AL 671/2 + D27		
		ACTION	5x114,3	Ø 67,1	40	238 01	AL 671/2 + D27		
		EV-5	5x114,3	Ø 67,1	40	149 01	AL 671/2 + D27		
		EV-R	5x114,3	Ø 67,1	40	643 01	AL 671/2 + D27		
		EV-S	5x114,3	Ø 67,1	40	640 01	AL 671/2 + D27		
		F20	5x114,3	Ø 67,1	40	712 01	AL 671/2 + D27		
		HT3	5x114,3	Ø 67,1	35	489 01	AL 671/2 + D27		
		IMPERA	5x114,3	Ø 67,1	40	459 01	AL 671/2 + D27		
		IMPERA UDT	5x114,3	Ø 67,1	40	557 01	AL 671/2 + D27		
		MM-S	5x114,3	Ø 67,1	40	534 01	AL 671/2 + D27		
		MT UDT	5x114,3	Ø 67,1	40	387 01	AL 671/2 + D27		
		RAWIA	5x114,3	Ø 67,1	35	417 01	AL 671/2 + D27		
SPIDER PLUS		5x114,3	Ø 67,1	40	697 01	AL 671/2 + D27			
T12		5x114,3	Ø 67,1	40	592 01	AL 671/2 + D27			
UNO		5x114,3	Ø 67,1	40	402 01	AL 671/2 + D27			
PAJERO PININ		7x16	HT3	5x114,3	Ø 67,1	35	550 01	AL 671/2 + D27	
	RAWIA		5x114,3	Ø 67,1	40	441 01	AL 671/2 + D27		
	7 1/2x16	T12	5x114,3	Ø 67,1	35	605 01	AL 671/2 + D27		
		ACTION	5x114,3	Ø 67,1	38	253 01	AL 671/2 + D27		
		EV-5	5x114,3	Ø 67,1	40	156 01	AL 671/2 + D27		
		EV-S	5x114,3	Ø 67,1	35	658 01	AL 671/2 + D27		
		RAWIA	5x114,3	Ø 67,1	35	443 01	AL 671/2 + D27		
	7x17 8x17	SPIDER PLUS	5x114,3	Ø 67,1	35	745 01	AL 671/2 + D27		
		UNO	5x114,3	Ø 67,1	40	404 01	AL 671/2 + D27		
		RAWIA	5x114,3	Ø 67,1	40	427 01	AL 671/2 + D27		
		ACTION	5x114,3	Ø 67,1	40	238 01	AL 671/2 + D27		
		EV-5	5x114,3	Ø 67,1	40	149 01	AL 671/2 + D27		
		EV-R	5x114,3	Ø 67,1	40	643 01	AL 671/2 + D27		
		EV-S	5x114,3	Ø 67,1	40	640 01	AL 671/2 + D27		
		F20	5x114,3	Ø 67,1	40	712 01	AL 671/2 + D27		
		HT3	5x114,3	Ø 67,1	35	489 01	AL 671/2 + D27		
		IMPERA	5x114,3	Ø 67,1	40	459 01	AL 671/2 + D27		
IMPERA UDT	5x114,3	Ø 67,1	40	557 01	AL 671/2 + D27				



TIPO VETTURA Car Model	MIS. Size	MODELLO model	INTERASSE P.C.D.	CENTRAGGIO C.B.	ET Offset	CODICE Code	KIT	TÜV KBA	NOTE Notes
PAJERO PININ		MM-S	5x114,3	Ø 67,1	40	534 01	AL 671/2 + D27		
		MT UDT	5x114,3	Ø 67,1	40	387 01	AL 671/2 + D27		
		RAVIA	5x114,3	Ø 67,1	35	417 01	AL 671/2 + D27		
		SPIDER PLUS	5x114,3	Ø 67,1	40	697 01	AL 671/2 + D27		
		T12	5x114,3	Ø 67,1	40	592 01	AL 671/2 + D27		
		UNO	5x114,3	Ø 67,1	40	402 01	AL 671/2 + D27		
OUTLANDER	7x16 7 1/2x16	T12	5x114,3	Ø 67,1	45	618 01	AL 671/2 + D27		
		ACTION	5x114,3	Ø 67,1	45	257 01	AL 671/2 + D27		
		EV-5	5x114,3	Ø 67,1	40	156 01	AL 671/2 + D27		
		EV-S	5x114,3	Ø 67,1	45	694 01	AL 671/2 + D27		
		SPIDER PLUS	5x114,3	Ø 67,1	45	747 01	AL 671/2 + D27		
	7x17	UNO	5x114,3	Ø 67,1	40	404 01	AL 671/2 + D27		
		EV-R	5x114,3	Ø 67,1	45	665 01	AL 671/2 + D27		
		EV-S	5x114,3	Ø 67,1	45	487 01	AL 671/2 + D27		
		MM-S	5x114,3	Ø 67,1	45	480 01	AL 671/2 + D27		
		SPIDER PLUS	5x114,3	Ø 67,1	45	703 01	AL 671/2 + D27		
	7x18	T12	5x114,3	Ø 67,1	45	622 01	AL 671/2 + D27		
		EV-S	5x114,3	Ø 67,1	45	651 01	AL 671/2 + D27		
		SPIDER PLUS	5x114,3	Ø 67,1	45	754 01	AL 671/2 + D27		
		T12	5x114,3	Ø 67,1	45	607 01	AL 671/2 + D27		
		NISSAN							
MICRA fino/untill '02	6x14	EV-5	4x100	Ø 59,1	37	467 75	AL 591 + D28	KBA	
		SPIDER PLUS	4x100	Ø 59,1	38	772 75	AL 591 + D28		
	6 1/2x15	EV-5	4x100	Ø 59,1	37	186 75	AL 591 + D28	KBA	
		RAVIA	4x100	Ø 59,1	40	430 75	AL 591 + D28		
	7x15	ACTION	4x100	Ø 59,1	37	268 75	AL 591 + D28		
		EV-S	4x100	Ø 59,1	37	676 75	AL 591 + D28		
		HT3	4x100	Ø 59,1	37	542 75	AL 591 + D28		
		SPIDER PLUS	4x100	Ø 59,1	37	735 75	AL 591 + D28		
	T12	4x100	Ø 59,1	37	600 75	AL 591 + D28			
MICRA da/from '03	6x14	EV-5	4x100	Ø 60,1	37	467 75	AL 601 + B24	KBA	
		SPIDER PLUS	4x100	Ø 60,1	38	772 75	AL 601 + B24		
	6 1/2x15	EV-5	4x100	Ø 60,1	37	186 75	AL 601 + B24	KBA	
		RAVIA	4x100	Ø 60,1	40	430 75	AL 601 + B24		
	7x15	ACTION	4x100	Ø 60,1	37	268 75	AL 601 + B24	KBA	
		EV-S	4x100	Ø 60,1	37	676 75	AL 601 + B24		
		HT3	4x100	Ø 60,1	37	542 75	AL 601 + B24		
		SPIDER PLUS	4x100	Ø 60,1	37	735 75	AL 601 + B24		
	7x16	T12	4x100	Ø 60,1	37	600 75	AL 601 + B24	TÜV	
		EV-5	4x100	Ø 60,1	37	188 75	AL 601 + B24		
		EV-S	4x100	Ø 60,1	37	660 75	AL 601 + B24		
		HT3	4x100	Ø 60,1	37	554 75	AL 601 + B24		
		SPIDER PLUS	4x100	Ø 60,1	37	741 75	AL 601 + B24		
		T12	4x100	Ø 60,1	37	603 75	AL 601 + B24	KBA	
ALMERA fino/untill '99	6x14	EV-5	4x100	Ø 59,1	37	467 75	AL 591 + D28	KBA	
		SPIDER PLUS	4x100	Ø 59,1	38	772 75	AL 591 + D28		
	6 1/2x15	EV-5	4x100	Ø 59,1	37	186 75	AL 591 + D28	KBA	
		RAVIA	4x100	Ø 59,1	40	430 75	AL 591 + D28		
	7x15	ACTION	4x100	Ø 59,1	37	268 75	AL 591 + D28	KBA	
		EV-S	4x100	Ø 59,1	37	676 75	AL 591 + D28		
		HT3	4x100	Ø 59,1	37	542 75	AL 591 + D28		
		SPIDER PLUS	4x100	Ø 59,1	37	735 75	AL 591 + D28		
	T12	4x100	Ø 59,1	37	600 75	AL 591 + D28			
PRIMERA fino/untill '01	6 1/2x15	RAVIA	4x114,3	Ø 66,1	40	430 01	AL 661/2 + D28		
	7x15	T12	4x114,3	Ø 66,1	37	600 01	AL 661/2 + D28		

TIPO VETTURA Car Model	MIS. Size	MODELLO model	INTERASSE P.C.D.	CENTRAGGIO C.B.	ET Offset	CODICE Code	KIT	TÜV KBA	NOTE Notes
PRIMERA fino/untill '01	7x16	HT3	4x114,3	Ø 66,1	45	555 01	AL 661/2 + D28		
		RAVIA	4x114,3	Ø 66,1	45	436 01	AL 661/2 + D28		
		T12	4x114,3	Ø 66,1	45	615 01	AL 661/2 + D28		
ALMERA da/from '00	6 1/2x15 7x15	RAVIA	4x114,3	Ø 66,1	40	430 01	AL 661/2 + D28		
		T12	4x114,3	Ø 66,1	37	600 01	AL 661/2 + D28		
	7x16	HT3	4x114,3	Ø 66,1	45	555 01	AL 661/2 + D28		
		RAVIA	4x114,3	Ø 66,1	45	436 01	AL 661/2 + D28		
		T12	4x114,3	Ø 66,1	45	615 01	AL 661/2 + D28		
		F20	4x114,3	Ø 66,1	42	706 01	AL 661/2 + D28		
		HT3	4x114,3	Ø 66,1	37	513 01	AL 661/2 + D28	TÜV	
		MM-S	4x114,3	Ø 66,1	40	536 01	AL 661/2 + D28		
		RAVIA	4x114,3	Ø 66,1	45	422 01	AL 661/2 + D28		
		T12	4x114,3	Ø 66,1	37	595 01	AL 661/2 + D28		
		T12	4x114,3	Ø 66,1	45	624 01	AL 661/2 + D28		
PRIMERA da/from '02	7x16	HT3	5x114,3	Ø 66,1	35	550 01	AL 661/2 + D28		
		RAVIA	5x114,3	Ø 66,1	40	441 01	AL 661/2 + D28		
	7 1/2x16	T12	5x114,3	Ø 66,1	35	605 01	AL 661/2 + D28		
		ACTION	5x114,3	Ø 66,1	38	253 01	AL 661/2 + D28		
		EV-5	5x114,3	Ø 66,1	40	156 01	AL 661/2 + D28		
		EV-S	5x114,3	Ø 66,1	35	658 01	AL 661/2 + D28		
	7x17	RAVIA	5x114,3	Ø 66,1	35	443 01	AL 661/2 + D28		
		SPIDER PLUS	5x114,3	Ø 66,1	35	745 01	AL 661/2 + D28		
		UNO	5x114,3	Ø 66,1	40	404 01	AL 661/2 + D28		
		EV-R	5x114,3	Ø 66,1	45	665 01	AL 661/2 + D28	TÜV	
		EV-S	5x114,3	Ø 66,1	45	487 01	AL 661/2 + D28		
		HT3	5x114,3	Ø 66,1	45	511 01	AL 661/2 + D28		
		MM-S	5x114,3	Ø 66,1	45	480 01	AL 661/2 + D28		
		RAVIA	5x114,3	Ø 66,1	40	427 01	AL 661/2 + D28		
	8x17	SPIDER PLUS	5x114,3	Ø 66,1	45	703 01	AL 661/2 + D28		
		T12	5x114,3	Ø 66,1	45	622 01	AL 661/2 + D28		
		ACTION	5x114,3	Ø 66,1	40	238 01	AL 661/2 + D28		
		EV-5	5x114,3	Ø 66,1	40	149 01	AL 661/2 + D28	TÜV	
		EV-R	5x114,3	Ø 66,1	40	643 01	AL 661/2 + D28		
		EV-S	5x114,3	Ø 66,1	40	640 01	AL 661/2 + D28	TÜV	
		F20	5x114,3	Ø 66,1	40	712 01	AL 661/2 + D28		
		HT3	5x114,3	Ø 66,1	35	640 01	AL 661/2 + D28		
		IMPERA	5x114,3	Ø 66,1	40	459 01	AL 661/2 + D28		
		IMPERA UDT	5x114,3	Ø 66,1	40	557 01	AL 661/2 + D28		
		MM-S	5x114,3	Ø 66,1	40	534 01	AL 661/2 + D28		
		MT UDT	5x114,3	Ø 66,1	40	387 01	AL 661/2 + D28		
	7x18	RAVIA	5x114,3	Ø 66,1	35	417 01	AL 661/2 + D28		
		SPIDER PLUS	5x114,3	Ø 66,1	40	697 01	AL 661/2 + D28		
		T12	5x114,3	Ø 66,1	40	592 01	AL 661/2 + D28		
		UNO	5x114,3	Ø 66,1	40	402 01	AL 661/2 + D28		
		EV-S	5x114,3	Ø 66,1	45	651 01	AL 661/2 + D28		
		HT3	5x114,3	Ø 66,1	45	507 01	AL 661/2 + D28		
		SPIDER PLUS	5x114,3	Ø 66,1	45	754 01	AL 661/2 + D28		
		T12	5x114,3	Ø 66,1	45	607 01	AL 661/2 + D28		
		RAVIA	5x114,3	Ø 66,1	40	412 01	AL 661/2 + D28		
	8x18	ACTION	5x114,3	Ø 66,1	40	291 01	AL 661/2 + D28		
		EV-5	5x114,3	Ø 66,1	40	205 01	AL 661/2 + D28		
		EV-R	5x114,3	Ø 66,1	40	636 01	AL 661/2 + D28		
		EV-S	5x114,3	Ø 66,1	40	632 01	AL 661/2 + D28		
		F20	5x114,3	Ø 66,1	40	714 01	AL 661/2 + D28		
		IMPERA	5x114,3	Ø 66,1	40	453 01	AL 661/2 + D28		
		IMPERA UDT	5x114,3	Ø 66,1	40	560 01	AL 661/2 + D28		
		MM-S	5x114,3	Ø 66,1	40	521 01	AL 661/2 + D28		
		SPIDER PLUS	5x114,3	Ø 66,1	40	757 01	AL 661/2 + D28		
		UNO	5x114,3	Ø 66,1	40	396 01	AL 661/2 + D28		

TIPO VETTURA Car Model	MIS. Size	MODELLO model	INTERASSE P.C.D.	CENTRAGGIO C.B.	ET Offset	CODICE Code	KIT	TÜV KBA	NOTE Notes
TINO	7x15	ACTION	5x114,3	Ø 66,1	40	271 01	AL 661/2 + D28		
		EV-5	5x114,3	Ø 66,1	37	154 01	AL 661/2 + D28		
		EV-S	5x114,3	Ø 66,1	40	680 01	AL 661/2 + D28		
		RAVIA	5x114,3	Ø 66,1	37	448 01	AL 661/2 + D28		
	7x16	UNO	5x114,3	Ø 66,1	40	399 01	AL 661/2 + D28		
		HT3	5x114,3	Ø 66,1	35	550 01	AL 661/2 + D28		
		RAVIA	5x114,3	Ø 66,1	40	441 01	AL 661/2 + D28		
		T12	5x114,3	Ø 66,1	35	605 01	AL 661/2 + D28		
	7 1/2x16	ACTION	5x114,3	Ø 66,1	38	253 01	AL 661/2 + D28		
		EV-5	5x114,3	Ø 66,1	40	156 01	AL 661/2 + D28		
		EV-S	5x114,3	Ø 66,1	35	658 01	AL 661/2 + D28		
		RAVIA	5x114,3	Ø 66,1	35	443 01	AL 661/2 + D28		
	7x17	SPIDER PLUS	5x114,3	Ø 66,1	35	745 01	AL 661/2 + D28		
		UNO	5x114,3	Ø 66,1	40	404 01	AL 661/2 + D28		
		EV-R	5x114,3	Ø 66,1	45	665 01	AL 661/2 + D28	TÜV	
		EV-S	5x114,3	Ø 66,1	45	487 01	AL 661/2 + D28		
		HT3	5x114,3	Ø 66,1	45	511 01	AL 661/2 + D28		
		MM-S	5x114,3	Ø 66,1	45	480 01	AL 661/2 + D28		
RAVIA		5x114,3	Ø 66,1	40	427 01	AL 661/2 + D28			
SPIDER PLUS		5x114,3	Ø 66,1	45	703 01	AL 661/2 + D28			
	T12	5x114,3	Ø 66,1	45	622 01	AL 661/2 + D28			
X-TRAIL	7x15	ACTION	5x114,3	Ø 66,1	40	271 01	AL 661/2 + D28		
		EV-S	5x114,3	Ø 66,1	40	680 01	AL 661/2 + D28		
		UNO	5x114,3	Ø 66,1	40	399 01	AL 661/2 + D28		
	7 1/2x16	ACTION	5x114,3	Ø 66,1	38	253 01	AL 661/2 + D28		
		EV-S	5x114,3	Ø 66,1	35	658 01	AL 661/2 + D28		
		SPIDER PLUS	5x114,3	Ø 66,1	35	745 01	AL 661/2 + D28		
	8x17	UNO	5x114,3	Ø 66,1	40	404 01	AL 661/2 + D28		
		ACTION	5x114,3	Ø 66,1	40	238 01	AL 661/2 + D28		
		EV-R	5x114,3	Ø 66,1	40	643 01	AL 661/2 + D28		
		EV-S	5x114,3	Ø 66,1	40	640 01	AL 661/2 + D28	TÜV	
		F20	5x114,3	Ø 66,1	40	712 01	AL 661/2 + D28		
		IMPERA	5x114,3	Ø 66,1	40	459 01	AL 661/2 + D28		
		IMPERA UDT	5x114,3	Ø 66,1	40	557 01	AL 661/2 + D28		
		MT UDT	5x114,3	Ø 66,1	40	387 01	AL 661/2 + D28		
	8x18	SPIDER PLUS	5x114,3	Ø 66,1	40	697 01	AL 661/2 + D28		
		UNO	5x114,3	Ø 66,1	40	402 01	AL 661/2 + D28		
		ACTION	5x114,3	Ø 66,1	40	291 01	AL 661/2 + D28		
		EV-R	5x114,3	Ø 66,1	40	636 01	AL 661/2 + D28		
		EV-S	5x114,3	Ø 66,1	40	632 01	AL 661/2 + D28		
		F20	5x114,3	Ø 66,1	40	714 01	AL 661/2 + D28		
		IMPERA	5x114,3	Ø 66,1	40	453 01	AL 661/2 + D28		
		IMPERA UDT	5x114,3	Ø 66,1	40	560 01	AL 661/2 + D28		
	8 1/2x18	SPIDER PLUS	5x114,3	Ø 66,1	40	757 01	AL 661/2 + D28		
		UNO	5x114,3	Ø 66,1	40	396 01	AL 661/2 + D28		
		E-SUV	5x114,3	Ø 66,1	40	584 01	AL 661/2 + D28		
350 Z		8x18	EV-R	5x114,3	Ø 66,1	30	806 01	AL 661/2 + D28	
	EV-R		5x114,3	Ø 66,1	30	804 01	AL 661/2 + D28		
	8 1/2x19	F20	5x114,3	Ø 66,1	30	807 01	AL 661/2 + D28		SOLO ANT./ONLY FRONT
		EV-R	5x114,3	Ø 66,1	35	803 01	AL 661/2 + D28		SOLO POST./ONLY REAR
		F20	5x114,3	Ø 66,1	35	805 01	AL 661/2 + D28		SOLO POST./ONLY REAR
OPEL									
AGILA	6x14	EV-5	4x100	Ø 54,1	37	467 75	AL 541 + D25		
		SPIDER PLUS	4x100	Ø 54,1	38	772 75	AL 541 + D25		
	6 1/2x15	EV-5	4x100	Ø 54,1	37	186 75	AL 541 + D25	KBA	
		RAVIA	4x100	Ø 54,1	40	430 75	AL 541 + D25		
	7x15	ACTION	4x100	Ø 54,1	37	268 75	AL 541 + D25		

TIPO VETTURA Car Model	MIS. Size	MODELLO model	INTERASSE P.C.D.	CENTRAGGIO C.B.	ET Offset	CODICE Code	KIT	TÜV KBA	NOTE Notes
AGILA	7x16	EV-S	4x100	Ø 54,1	37	676 75	AL 541 + D25		
		HT3	4x100	Ø 54,1	37	542 75	AL 541 + D25	KBA	
		SPIDER PLUS	4x100	Ø 54,1	37	735 75	AL 541 + D25		
		T12	4x100	Ø 54,1	37	600 75	AL 541 + D25		
		EV-5	4x100	Ø 54,1	37	188 75	AL 541 + D25	TÜV	
		EV-S	4x100	Ø 54,1	37	660 75	AL 541 + D25		
		HT3	4x100	Ø 54,1	37	554 75	AL 541 + D25		
		RAVIA	4x100	Ø 54,1	35	434 75	AL 541 + D25		
		SPIDER PLUS	4x100	Ø 54,1	37	741 75	AL 541 + D25		
		T12	4x100	Ø 54,1	37	603 75	AL 541 + D25	KBA	
CORSA	6x14	EV-5	4x100	Ø 56,5	37	467 75	AL 565 + B21		
		SPIDER PLUS	4x100	Ø 56,5	38	772 75	AL 565 + B21		
	6 1/2x15	EV-5	4x100	Ø 56,5	37	186 75	AL 565 + B21	KBA	
		RAVIA	4x100	Ø 56,5	40	430 75	AL 565 + B21		
	7x15	ACTION	4x100	Ø 56,5	37	268 75	AL 565 + B21		
		EV-S	4x100	Ø 56,5	37	676 75	AL 565 + B21		
		HT3	4x100	Ø 56,5	37	542 75	AL 565 + B21	KBA	
		SPIDER PLUS	4x100	Ø 56,5	37	735 75	AL 565 + B21		
	7x16	T12	4x100	Ø 56,5	37	600 75	AL 565 + B21		
		EV-5	4x100	Ø 56,5	37	188 75	AL 565 + B21	TÜV	
		EV-S	4x100	Ø 56,5	37	660 75	AL 565 + B21		
		HT3	4x100	Ø 56,5	37	554 75	AL 565 + B21		
		RAVIA	4x100	Ø 56,5	35	434 75	AL 565 + B21		
		SPIDER PLUS	4x100	Ø 56,5	37	741 75	AL 565 + B21		
		T12	4x100	Ø 56,5	37	603 75	AL 565 + B21	KBA	
		ACTION	4x100	Ø 56,5	38	251 75	AL 565 + B21		
		ACTION	4x100	Ø 56,5	37	241 75	AL 565 + B21		
		EV-5	4x100	Ø 56,5	37	189 75	AL 565 + B21	TÜV	
		EV-S	4x100	Ø 56,5	37	653 75	AL 565 + B21	TÜV	
CORSA 1.7 Cdti 74 KW	7x15	F20	4x100	Ø 56,5	37	705 75	AL 565 + B21		
		HT3	4x100	Ø 56,5	37	513 75	AL 565 + B21	TÜV	
		MM-S	4x100	Ø 56,5	37	535 75	AL 565 + B21		
		RAVIA	4x100	Ø 56,5	35	420 75	AL 565 + B21		
		SPIDER PLUS	4x100	Ø 56,5	37	698 75	AL 565 + B21		
		T12	4x100	Ø 56,5	37	595 75	AL 565 + B21	TÜV	
	7x16	ACTION	5x110	Ø 65,1	40	271 67	AL 651 + B21		N.B.:Ruota 5x110
		EV-5	5x110	Ø 65,1	37	154 67	AL 651 + B21		N.B.:Ruota 5x110
		EV-S	5x110	Ø 65,1	37	680 67	AL 651 + B21		N.B.:Ruota 5x110
		HT3	5x110	Ø 65,1	40	547 67	AL 651 + B21		N.B.:Ruota 5x110
		RAVIA	5x110	Ø 65,1	40	449 67	AL 651 + B21		N.B.:Ruota 5x110
		SPIDER PLUS	5x110	Ø 65,1	40	740 67	AL 651 + B21		N.B.:Ruota 5x110
		T12	5x110	Ø 65,1	40	614 67	AL 651 + B21		N.B.:Ruota 5x110
		UNO	5x110	Ø 65,1	40	399 67	AL 651 + B21		N.B.:Ruota 5x110
		HT3	5x110	Ø 65,1	40	551 67	AL 651 + B21		N.B.:Ruota 5x110
		RAVIA	5x110	Ø 65,1	40	441 67	AL 651 + B21		N.B.:Ruota 5x110
	7 1/2x16	T12	5x110	Ø 65,1	40	617 67	AL 651 + B21		N.B.:Ruota 5x110
		ACTION	5x110	Ø 65,1	42	254 67	AL 651 + B21		N.B.:Ruota 5x110
		EV-5	5x110	Ø 65,1	40	156 67	AL 651 + B21		N.B.:Ruota 5x110
		EV-S	5x110	Ø 65,1	40	659 67	AL 651 + B21		N.B.:Ruota 5x110
		SPIDER PLUS	5x110	Ø 65,1	40	746 67	AL 651 + B21		N.B.:Ruota 5x110
		UNO	5x110	Ø 65,1	40	404 67	AL 651 + B21		N.B.:Ruota 5x110
	7x17	EV-S	5x110	Ø 65,1	40	486 67	AL 651 + B21		N.B.:Ruota 5x110
		HT3	5x110	Ø 65,1	40	510 67	AL 651 + B21		N.B.:Ruota 5x110
		RAVIA	5x110	Ø 65,1	40	427 67	AL 651 + B21		N.B.:Ruota 5x110
	7x18	T12	5x110	Ø 65,1	40	621 67	AL 651 + B21		N.B.:Ruota 5x110
		EV-S	5x110	Ø 65,1	40	650 67	AL 651 + B21		N.B.:Ruota 5x110
		HT3	5x110	Ø 65,1	40	572 67	AL 651 + B21		N.B.:Ruota 5x110
		T12	5x110	Ø 65,1	40	606 67	AL 651 + B21		N.B.:Ruota 5x110



TIPO VETTURA Car Model	MIS. Size	MODELLO model	INTERASSE P.C.D.	CENTRAGGIO C.B.	ET Offset	CODICE Code	KIT	TÜV KBA	NOTE Notes
MERIVA	6x14	EV-5	4x100	Ø 56,5	37	467 75	AL 565 + B21		
		SPIDER PLUS	4x100	Ø 56,5	38	772 75	AL 565 + B21		
		RAVIA	4x100	Ø 56,5	40	430 75	AL 565 + B21		
	6 1/2x15	EV-5	4x100	Ø 56,5	37	186 75	AL 565 + B21		
		RAVIA	4x100	Ø 56,5	40	430 75	AL 565 + B21		
		ACTION	4x100	Ø 56,5	37	268 75	AL 565 + B21		
	7x15	EV-S	4x100	Ø 56,5	37	676 75	AL 565 + B21		
		HT3	4x100	Ø 56,5	37	542 75	AL 565 + B21		
		SPIDER PLUS	4x100	Ø 56,5	37	735 75	AL 565 + B21		
	7x16	T12	4x100	Ø 56,5	37	600 75	AL 565 + B21		
		EV-5	4x100	Ø 56,5	37	188 75	AL 565 + B21	TÜV	
		EV-S	4x100	Ø 56,5	37	660 75	AL 565 + B21		
	7 1/2x16	HT3	4x100	Ø 56,5	37	554 75	AL 565 + B21		
		RAVIA	4x100	Ø 56,5	35	434 75	AL 565 + B21		
		SPIDER PLUS	4x100	Ø 56,5	37	741 75	AL 565 + B21		
		T12	4x100	Ø 56,5	37	603 75	AL 565 + B21		
		ACTION	4x100	Ø 56,5	38	251 75	AL 565 + B21		
		ACTION	4x100	Ø 56,5	37	241 75	AL 565 + B21		
		EV-5	4x100	Ø 56,5	37	189 75	AL 565 + B21	TÜV	
		EV-S	4x100	Ø 56,5	37	653 75	AL 565 + B21	TÜV	
		F20	4x100	Ø 56,5	37	705 75	AL 565 + B21		
		HT3	4x100	Ø 56,5	37	513 75	AL 565 + B21	TÜV	
		MM-S	4x100	Ø 56,5	37	535 75	AL 565 + B21		
		RAVIA	4x100	Ø 56,5	35	420 75	AL 565 + B21		
		SPIDER PLUS	4x100	Ø 56,5	37	698 75	AL 565 + B21		
		T12	4x100	Ø 56,5	37	595 75	AL 565 + B21		
MERIVA 1.7 Cdti 74 KW	7x15	ACTION	5x110	Ø65,1	40	271 67	AL 651 + B21		N.B.:Ruota 5x110
		EV-5	5x110	Ø65,1	37	154 67	AL 651 + B21		N.B.:Ruota 5x110
		EV-S	5x110	Ø65,1	37	680 67	AL 651 + B21		N.B.:Ruota 5x110
		HT3	5x110	Ø65,1	40	547 67	AL 651 + B21		N.B.:Ruota 5x110
		RAVIA	5x110	Ø65,1	40	449 67	AL 651 + B21		N.B.:Ruota 5x110
		SPIDER PLUS	5x110	Ø65,1	40	740 67	AL 651 + B21		N.B.:Ruota 5x110
		T12	5x110	Ø65,1	40	614 67	AL 651 + B21		N.B.:Ruota 5x110
		UNO	5x110	Ø65,1	40	399 67	AL 651 + B21		N.B.:Ruota 5x110
		HT3	5x110	Ø65,1	40	551 67	AL 651 + B21		N.B.:Ruota 5x110
		RAVIA	5x110	Ø65,1	40	441 67	AL 651 + B21		N.B.:Ruota 5x110
		T12	5x110	Ø65,1	40	617 67	AL 651 + B21		N.B.:Ruota 5x110
		ACTION	5x110	Ø65,1	42	254 67	AL 651 + B21		N.B.:Ruota 5x110
	7 1/2x16	EV-5	5x110	Ø65,1	40	156 67	AL 651 + B21		N.B.:Ruota 5x110
		EV-S	5x110	Ø65,1	40	659 67	AL 651 + B21		N.B.:Ruota 5x110
		SPIDER PLUS	5x110	Ø65,1	40	746 67	AL 651 + B21		N.B.:Ruota 5x110
		UNO	5x110	Ø65,1	40	404 67	AL 651 + B21		N.B.:Ruota 5x110
		EV-S	5x110	Ø65,1	40	486 67	AL 651 + B21		N.B.:Ruota 5x110
		HT3	5x110	Ø65,1	40	510 67	AL 651 + B21		N.B.:Ruota 5x110
		RAVIA	5x110	Ø65,1	40	427 67	AL 651 + B21		N.B.:Ruota 5x110
		T12	5x110	Ø65,1	40	621 67	AL 651 + B21		N.B.:Ruota 5x110
		EV-S	5x110	Ø65,1	40	650 67	AL 651 + B21		N.B.:Ruota 5x110
		HT3	5x110	Ø65,1	40	572 67	AL 651 + B21		N.B.:Ruota 5x110
		T12	5x110	Ø65,1	40	606 67	AL 651 + B21		N.B.:Ruota 5x110
ASTRA (4 fori/holes)	6x14	EV-5	4x100	Ø 56,5	37	467 75	AL 565 + B21		
		SPIDER PLUS	4x100	Ø 56,5	38	772 75	AL 565 + B21		
		EV-5	4x100	Ø 56,5	37	186 75	AL 565 + B21	KBA	
	6 1/2x15	RAVIA	4x100	Ø 56,5	40	430 75	AL 565 + B21		
		ACTION	4x100	Ø 56,5	37	268 75	AL 565 + B21		
		EV-S	4x100	Ø 56,5	37	676 75	AL 565 + B21		
	7x15	HT3	4x100	Ø 56,5	37	542 75	AL 565 + B21		
		SPIDER PLUS	4x100	Ø 56,5	37	735 75	AL 565 + B21		
		T12	4x100	Ø 54,1	37	600 75	AL 565 + B21		
	7x16	EV-5	4x100	Ø 56,5	37	188 75	AL 565 + B21	TÜV	
		EV-S	4x100	Ø 56,5	37	660 75	AL 565 + B21		

TIPO VETTURA Car Model	MIS. Size	MODELLO model	INTERASSE P.C.D.	CENTRAGGIO C.B.	ET Offset	CODICE Code	KIT	TÜV KBA	NOTE Notes
ASTRA (4 fori/holes)	6x14	HT3	4x100	Ø 56,5	37	554 75	AL 565 + B21		
		RAVIA	4x100	Ø 56,5	35	434 75	AL 565 + B21		
		SPIDER PLUS	4x100	Ø 56,5	37	741 75	AL 565 + B21		
	7 1/2x16	T12	4x100	Ø 54,1	37	603 75	AL 565 + B21	KBA	
		ACTION	4x100	Ø 56,5	38	251 75	AL 565 + B21		
		ACTION	4x100	Ø 56,5	37	241 75	AL 565 + B21	TÜV	
	7x17	EV-5	4x100	Ø 56,5	37	189 75	AL 565 + B21	TÜV	
		EV-S	4x100	Ø 56,5	37	653 75	AL 565 + B21	TÜV	
		F20	4x100	Ø 56,5	37	705 75	AL 565 + B21		
	7x18	HT3	4x100	Ø 56,5	37	513 75	AL 565 + B21	TÜV	
		MM-S	4x100	Ø 56,5	37	535 75	AL 565 + B21		
		RAVIA	4x100	Ø 56,5	35	420 75	AL 565 + B21		
		SPIDER PLUS	4x100	Ø 56,5	37	698 75	AL 565 + B21		
		T12	4x100	Ø 56,5	37	595 75	AL 565 + B21	TÜV	
VECTRA (4 fori/holes)	6x14	EV-5	4x100	Ø 56,5	37	467 75	AL 565 + B21		no:2.0
		SPIDER PLUS	4x100	Ø 56,5	38	772 75	AL 565 + B21		
		EV-5	4x100	Ø 56,5	37	186 75	AL 565 + B21	KBA	
	6 1/2x15	RAVIA	4x100	Ø 56,5	40	430 75	AL 565 + B21		
		ACTION	4x100	Ø 56,5	37	268 75	AL 565 + B21		
		EV-S	4x100	Ø 56,5	37	676 75	AL 565 + B21		
	7x15	HT3	4x100	Ø 56,5	37	542 75	AL 565 + B21	KBA	
		SPIDER PLUS	4x100	Ø 56,5	37	735 75	AL 565 + B21		
		T12	4x100	Ø 54,1	37	600 75	AL 565 + B21		no:2.0
		EV-5	4x100	Ø 56,5	37	188 75	AL 565 + B21	TÜV	
		EV-S	4x100	Ø 56,5	37	660 75	AL 565 + B21		
		HT3	4x100	Ø 56,5	37	554 75	AL 565 + B21		
		RAVIA	4x100	Ø 56,5	35	434 75	AL 565 + B21		
		SPIDER PLUS	4x100	Ø 56,5	37	741 75	AL 565 + B21		
		T12	4x100	Ø 54,1	37	603 75	AL 565 + B21	KBA	
		ACTION	4x100	Ø 56,5	38	251 75	AL 565 + B21		
		ACTION	4x100	Ø 56,5	37	241 75	AL 565 + B21	TÜV	
		EV-5	4x100	Ø 56,5	37	189 75	AL 565 + B21	TÜV	
	7x16	EV-S	4x100	Ø 56,5	37	653 75	AL 565 + B21	TÜV	
		F20	4x100	Ø 56,5	37	705 75	AL 565 + B21		
		HT3	4x100	Ø 56,5	37	513 75	AL 565 + B21	TÜV	
		MM-S	4x100	Ø 56,5	37	535 75	AL 565 + B21		
		RAVIA	4x100	Ø 56,5	35	420 75	AL 565 + B21		
		SPIDER PLUS	4x100	Ø 56,5	37	698 75	AL 565 + B21		
		T12	4x100	Ø 56,5	37	595 75	AL 565 + B21	TÜV	
CALIBRA (4 fori/holes)	6x14	EV-5	4x100	Ø 56,5	37	467 75	AL 565 + B21		
		SPIDER PLUS	4x100	Ø 56,5	38	772 75	AL 565 + B21		
		EV-5	4x100	Ø 56,5	37	186 75	AL 565 + B21	KBA	
	6 1/2x15	RAVIA	4x100	Ø 56,5	40	430 75	AL 565 + B21		
		ACTION	4x100	Ø 56,5	37	268 75	AL 565 + B21		
		EV-S	4x100	Ø 56,5	37	676 75	AL 565 + B21		
	7x15	HT3	4x100	Ø 56,5	37	542 75	AL 565 + B21	KBA	
		SPIDER PLUS	4x100	Ø 56,5	37	735 75	AL 565 + B21		
		T12	4x100	Ø 54,1	37	600 75	AL 565 + B21		
		EV-5	4x100	Ø 56,5	37	188 75	AL 565 + B21	TÜV	
		EV-S	4x100	Ø 56,5	37	660 75	AL 565 + B21		
		HT3	4x100	Ø 56,5	37	554 75	AL 565 + B21		
		RAVIA	4x100	Ø 56,5	35	434 75	AL 565 + B21		
		SPIDER PLUS	4x100	Ø 56,5	37	741 75	AL 565 + B21		
		T12	4x100	Ø 54,1	37	603 75	AL 565 + B21	KBA	
		ACTION	4x100	Ø 56,5	38	251 75	AL 565 + B21		
		ACTION	4x100	Ø 56,5	37	241 75	AL 565 + B21	TÜV	
		EV-5	4x100	Ø 56,5	37	189 75	AL 565 + B21	TÜV	
	7 1/2x16	EV-S	4x100	Ø 56,5	37	653 75	AL 565 + B21	TÜV	
		F20	4x100	Ø 56,5	37	705 75	AL 565 + B21		

TIPO VETTURA Car Model	MIS. Size	MODELLO model	INTERASSE P.C.D.	CENTRAGGIO C.B.	ET Offset	CODICE Code	KIT	TÜV KBA	NOTE Notes
CALIBRA (4 fori/holes)		HT3	4x100	Ø 56,5	37	513 75	AL 565 + B21	TÜV	
		MM-S	4x100	Ø 56,5	37	535 75	AL 565 + B21		
		RAVIA	4x100	Ø 56,5	35	420 75	AL 565 + B21		
		SPIDER PLUS	4x100	Ø 56,5	37	698 75	AL 565 + B21		
		T12	4x100	Ø 56,5	37	595 75	AL 565 + B21	TÜV	
TIGRA	6x14	EV-5	4x100	Ø 56,5	37	467 75	AL 565 + B21		
		SPIDER PLUS	4x100	Ø 56,5	38	772 75	AL 565 + B21		
	6 <sup>1</sup> / <sub>2</sub> x15	EV-5	4x100	Ø 56,5	37	186 75	AL 565 + B21	KBA	
		RAVIA	4x100	Ø 56,5	40	430 75	AL 565 + B21		
	7x15	ACTION	4x100	Ø 56,5	37	268 75	AL 565 + B21		
		EV-S	4x100	Ø 56,5	37	676 75	AL 565 + B21		
		HT3	4x100	Ø 56,5	37	542 75	AL 565 + B21	KBA	
		SPIDER PLUS	4x100	Ø 56,5	37	735 75	AL 565 + B21		
		T12	4x100	Ø 54,1	37	600 75	AL 565 + B21		
	7x16	EV-5	4x100	Ø 56,5	37	188 75	AL 565 + B21	TÜV	
		EV-S	4x100	Ø 56,5	37	660 75	AL 565 + B21		
		HT3	4x100	Ø 56,5	37	554 75	AL 565 + B21		
		RAVIA	4x100	Ø 56,5	35	434 75	AL 565 + B21		
		SPIDER PLUS	4x100	Ø 56,5	37	741 75	AL 565 + B21		
		T12	4x100	Ø 54,1	37	603 75	AL 565 + B21	KBA	
	7 <sup>1</sup> / <sub>2</sub> x16	ACTION	4x100	Ø 56,5	38	251 75	AL 565 + B21		
	7x17	ACTION	4x100	Ø 56,5	37	241 75	AL 565 + B21	TÜV	
		EV-5	4x100	Ø 56,5	37	189 75	AL 565 + B21	TÜV	
		EV-S	4x100	Ø 56,5	37	653 75	AL 565 + B21	TÜV	
		F20	4x100	Ø 56,5	37	705 75	AL 565 + B21		
		HT3	4x100	Ø 56,5	37	513 75	AL 565 + B21	TÜV	
		MM-S	4x100	Ø 56,5	37	535 75	AL 565 + B21		
		RAVIA	4x100	Ø 56,5	35	420 75	AL 565 + B21		
		SPIDER PLUS	4x100	Ø 56,5	37	698 75	AL 565 + B21		
		T12	4x100	Ø 56,5	37	595 75	AL 565 + B21		
ASTRA da/from '98	7x15	ACTION	5x110	Ø65,1	40	271 67	AL 651 + B21		
		EV-5	5x110	Ø65,1	37	154 67	AL 651 + B21	KBA	
		EV-S	5x110	Ø65,1	37	680 67	AL 651 + B21		
		HT3	5x110	Ø65,1	40	547 67	AL 651 + B21		
		RAVIA	5x110	Ø65,1	40	449 67	AL 651 + B21		
		SPIDER PLUS	5x110	Ø65,1	40	740 67	AL 651 + B21		
		T12	5x110	Ø65,1	40	614 67	AL 651 + B21		
		UNO	5x110	Ø65,1	40	399 67	AL 651 + B21		
	7x16	HT3	5x110	Ø65,1	40	551 67	AL 651 + B21		
		RAVIA	5x110	Ø65,1	40	441 67	AL 651 + B21		
		T12	5x110	Ø65,1	40	617 67	AL 651 + B21		
	7 <sup>1</sup> / <sub>2</sub> x16	ACTION	5x110	Ø65,1	42	254 67	AL 651 + B21		
		EV-5	5x110	Ø65,1	40	156 67	AL 651 + B21		
		EV-S	5x110	Ø65,1	40	659 67	AL 651 + B21		no:Turbo 140 Kw
		SPIDER PLUS	5x110	Ø65,1	40	746 67	AL 651 + B21		
		UNO	5x110	Ø65,1	40	404 67	AL 651 + B21		
	7x17	EV-S	5x110	Ø65,1	40	486 67	AL 651 + B21		
		HT3	5x110	Ø65,1	40	510 67	AL 651 + B21		
		RAVIA	5x110	Ø65,1	40	427 67	AL 651 + B21		
		T12	5x110	Ø65,1	40	621 67	AL 651 + B21		
	7x18	EV-S	5x110	Ø65,1	40	650 67	AL 651 + B21		
		HT3	5x110	Ø65,1	40	572 67	AL 651 + B21		
		T12	5x110	Ø65,1	40	606 67	AL 651 + B21		
VECTRA da/from '02	7x15	ACTION	5x110	Ø65,1	40	271 67	AL 651 + B21		
		EV-5	5x110	Ø65,1	37	154 67	AL 651 + B21		
		EV-S	5x110	Ø65,1	37	680 67	AL 651 + B21		
		HT3	5x110	Ø65,1	40	547 67	AL 651 + B21		
		RAVIA	5x110	Ø65,1	40	449 67	AL 651 + B21		

TIPO VETTURA Car Model	MIS. Size	MODELLO model	INTERASSE P.C.D.	CENTRAGGIO C.B.	ET Offset	CODICE Code	KIT	TÜV KBA	NOTE Notes
VECTRA da/from '02		SPIDER PLUS	5x110	Ø65,1	40	740 67	AL 651 + B21		
		T12	5x110	Ø65,1	40	614 67	AL 651 + B21		
	7x16	UNO	5x110	Ø65,1	40	399 67	AL 651 + B21		
		HT3	5x110	Ø65,1	40	551 67	AL 651 + B21		
		RAVIA	5x110	Ø65,1	40	441 67	AL 651 + B21		
		T12	5x110	Ø65,1	40	617 67	AL 651 + B21		
	7 <sup>1</sup> / <sub>2</sub> x16	ACTION	5x110	Ø65,1	42	254 67	AL 651 + B21		
		EV-5	5x110	Ø65,1	40	156 67	AL 651 + B21		
		EV-S	5x110	Ø65,1	40	659 67	AL 651 + B21		no:143 Kw-155 Kw
		SPIDER PLUS	5x110	Ø65,1	40	746 67	AL 651 + B21		
		UNO	5x110	Ø65,1	40	404 67	AL 651 + B21		
	7x17	EV-S	5x110	Ø65,1	40	486 67	AL 651 + B21		
		HT3	5x110	Ø65,1	40	510 67	AL 651 + B21		
		RAVIA	5x110	Ø65,1	40	427 67	AL 651 + B21		
		T12	5x110	Ø65,1	40	621 67	AL 651 + B21		
	8x17	ACTION	5x110	Ø65,1	40	238 67	AL 651 + B21	TÜV	
		EV-5	5x110	Ø65,1	40	149 97	A00 (- B21)		
		EV-R	5x110	Ø65,1	40	643 67	AL 651 + B21	TÜV	
		EV-S	5x110	Ø65,1	40	640 67	AL 651 + B21	TÜV	
		F20	5x110	Ø65,1	40	712 67	AL 651 + B21		
		IMPERA	5x110	Ø65,1	40	459 67	AL 651 + B21		
		IMPERA UDT	5x110	Ø65,1	40	557 67	AL 651 + B21		
		MM-S	5x110	Ø65,1	40	534 67	AL 651 + B21		
		MT UDT	5x110	Ø65,1	40	387 67	AL 651 + B21		
		SPIDER PLUS	5x110	Ø65,1	40	697 67	AL 651 + B21		
		UNO	5x110	Ø65,1	40	402 67	AL 651 + B21		
	7x18	EV-S	5x110	Ø65,1	40	650 67	AL 651 + B21		
		HT3	5x110	Ø65,1	40	572 67	AL 651 + B21		
		T12	5x110	Ø65,1	40	606 67	AL 651 + B21		
	7 <sup>1</sup> / <sub>2</sub> x18	RAVIA	5x110	Ø65,1	40	412 67	AL 651 + B21		
	8x18	ACTION	5x110	Ø65,1	40	291 67	AL 651 + B21		
		EV-5	5x110	Ø65,1	40	205 67	AL 651 + B21		
		EV-R	5x110	Ø65,1	40	636 67	AL 651 + B21	TÜV	
		EV-S	5x110	Ø65,1	40	632 67	AL 651 + B21	TÜV	
		F20	5x110	Ø65,1	40	714 67	AL 651 + B21		
		IMPERA	5x110	Ø65,1	40	453 67	AL 651 + B21		
		IMPERA UDT	5x110	Ø65,1	40	560 67	AL 651 + B21		
		MM-S	5x110	Ø65,1	40	521 67	AL 651 + B21		
		SPIDER PLUS	5x110	Ø65,1	40	757 67	AL 651 + B21		
		T12	5x110	Ø65,1	40	759 67	AL 651 + B21		
		UNO	5x110	Ø65,1	40	396 67	AL 651 + B21		
	8x19	ACTION	5x110	Ø65,1	42	408 67	AL 651 + B21		
		EV-R	5x110	Ø65,1	42	816 67	AL 651 + B21		
		EV-S	5x110	Ø65,1	42	683 67	AL 651 + B21		
		IMPERA II	5x110	Ø65,1	42	471 67	AL 651 + B21		
	8 <sup>1</sup> / <sub>2</sub> x19	EV-5	5x110	Ø65,1	40	211 67	A00 (- B21)		
SIGNUM	7x16	HT3	5x110	Ø65,1	40	551 67	AL 651 + B21		
		RAVIA	5x110	Ø65,1	40	441 67	AL 651 + B21		
	7 <sup>1</sup> / <sub>2</sub> x16	ACTION	5x110	Ø65,1	42	254 67	AL 651 + B21		
		SPIDER PLUS	5x110	Ø65,1	40	746 67	AL 651 + B21		
		UNO	5x110	Ø65,1	40	404 67	AL 651 + B21		
	7x17	EV-S	5x110	Ø65,1	40	486 67	AL 651 + B21		
		HT3	5x110	Ø65,1	40	510 67	AL 651 + B21		
		RAVIA	5x110	Ø65,1	40	427 67	AL 651 + B21		
		T12	5x110	Ø65,1	40	621 67	AL 651 + B21		
	8x17	ACTION	5x110	Ø65,1	40	238 67	AL 651 + B21		
		EV-5	5x110	Ø65,1	40	149 97	A00 (- B21)		
		EV-R	5x110	Ø65,1	40	643 67	AL 651 + B21		
		EV-S	5x110	Ø65,1	40	640 67	AL 651 + B21		
		F20	5x110	Ø65,1	40	712 67	AL 651 + B21		

TIPO VETTURA Car Model	MIS. Size	MODELLO model	INTERASSE P.C.D.	CENTRAGGIO C.B.	ET Offset	CODICE Code	KIT	TÜV KBA	NOTE Notes
SIGNUM	7x18	IMPERA	5x110	Ø65,1	40	459 67	AL 651 + B21		
		IMPERA UDT	5x110	Ø65,1	40	557 67	AL 651 + B21		
		MM-S	5x110	Ø65,1	40	534 67	AL 651 + B21		
		MT UDT	5x110	Ø65,1	40	387 67	AL 651 + B21		
		SPIDER PLUS	5x110	Ø65,1	40	697 67	AL 651 + B21		
		UNO	5x110	Ø65,1	40	402 67	AL 651 + B21		
		EV-S	5x110	Ø65,1	40	650 67	AL 651 + B21		
		HT3	5x110	Ø65,1	40	572 67	AL 651 + B21		
	7½x18	T12	5x110	Ø65,1	40	606 67	AL 651 + B21		
		RAVIA	5x110	Ø65,1	40	412 67	AL 651 + B21		
	8x18	ACTION	5x110	Ø65,1	40	291 67	AL 651 + B21		
		EV-5	5x110	Ø65,1	40	205 67	AL 651 + B21		
	TÜV TÜV	EV-R	5x110	Ø65,1	40	636 67	AL 651 + B21		
		EV-S	5x110	Ø65,1	40	632 67	AL 651 + B21		
		F20	5x110	Ø65,1	40	714 67	AL 651 + B21		
		IMPERA	5x110	Ø65,1	40	453 67	AL 651 + B21		
		IMPERA UDT	5x110	Ø65,1	40	560 67	AL 651 + B21		
		MM-S	5x110	Ø65,1	40	521 67	AL 651 + B21		
		SPIDER PLUS	5x110	Ø65,1	40	757 67	AL 651 + B21		
		T12	5x110	Ø65,1	40	759 67	AL 651 + B21		
		UNO	5x110	Ø65,1	40	396 67	AL 651 + B21		
	8x19	ACTION	5x110	Ø65,1	42	408 67	AL 651 + B21		
		EV-R	5x110	Ø65,1	42	816 67	AL 651 + B21		
		EV-S	5x110	Ø65,1	42	683 67	AL 651 + B21		
		IMPERA II	5x110	Ø65,1	42	471 67	AL 651 + B21		
	8½x19	EV-5	5x110	Ø65,1	40	211 67	A00 (- B21)		
OMEGA	7x15	ACTION	5x110	Ø65,1	40	271 67	AL 651 + B21	KBA	
		EV-5	5x110	Ø65,1	37	154 67	AL 651 + B21		
		EV-S	5x110	Ø65,1	37	680 67	AL 651 + B21		
		RAVIA	5x110	Ø65,1	40	449 67	AL 651 + B21		
		SPIDER PLUS	5x110	Ø65,1	40	740 67	AL 651 + B21		
		T12	5x110	Ø65,1	40	614 67	AL 651 + B21		
		UNO	5x110	Ø65,1	40	399 67	AL 651 + B21		
		RAVIA	5x110	Ø65,1	40	441 67	AL 651 + B21		
	7x16	T12	5x110	Ø65,1	40	617 67	AL 651 + B21		
		ACTION	5x110	Ø65,1	42	254 67	AL 651 + B21		
	7½x16	EV-5	5x110	Ø65,1	40	156 67	AL 651 + B21		
		EV-S	5x110	Ø65,1	40	659 67	AL 651 + B21		no:125 Kw
		SPIDER PLUS	5x110	Ø65,1	40	746 67	AL 651 + B21		
		UNO	5x110	Ø65,1	40	404 67	AL 651 + B21		
	7x17	EV-S	5x110	Ø65,1	40	486 67	AL 651 + B21		
		RAVIA	5x110	Ø65,1	40	427 67	AL 651 + B21		
		T12	5x110	Ø65,1	40	621 67	AL 651 + B21		
		ACTION	5x110	Ø65,1	40	238 67	AL 651 + B21		
	8x17	EV-5	5x110	Ø65,1	40	149 97	A00 (- B21)	TÜV TÜV TÜV	
		EV-R	5x110	Ø65,1	40	643 67	AL 651 + B21		
		EV-S	5x110	Ø65,1	40	640 67	AL 651 + B21		
		F20	5x110	Ø65,1	40	712 67	AL 651 + B21		
	TÜV	IMPERA	5x110	Ø65,1	40	459 67	AL 651 + B21		
		IMPERA UDT	5x110	Ø65,1	40	557 67	AL 651 + B21		
		MM-S	5x110	Ø65,1	40	534 67	AL 651 + B21		
		MT UDT	5x110	Ø65,1	40	387 67	AL 651 + B21		
		SPIDER PLUS	5x110	Ø65,1	40	697 67	AL 651 + B21		
		UNO	5x110	Ø65,1	40	402 67	AL 651 + B21		
	7x18	EV-S	5x110	Ø65,1	40	650 67	AL 651 + B21		
		T12	5x110	Ø65,1	40	606 67	AL 651 + B21		
		RAVIA	5x110	Ø65,1	40	412 67	AL 651 + B21		
		ACTION	5x110	Ø65,1	40	291 67	AL 651 + B21		
	7½x18	EV-5	5x110	Ø65,1	40	205 67	AL 651 + B21		
		EV-R	5x110	Ø65,1	40	636 67	AL 651 + B21		

TIPO VETTURA Car Model	MIS. Size	MODELLO model	INTERASSE P.C.D.	CENTRAGGIO C.B.	ET Offset	CODICE Code	KIT	TÜV KBA	NOTE Notes
OMEGA		EV-S	5x110	Ø65,1	40	632 67	AL 651 + B21		
		F20	5x110	Ø65,1	40	714 67	AL 651 + B21		
		IMPERA	5x110	Ø65,1	40	453 67	AL 651 + B21		
		IMPERA UDT	5x110	Ø65,1	40	560 67	AL 651 + B21		
		MM-S	5x110	Ø65,1	40	521 67	AL 651 + B21		
		SPIDER PLUS	5x110	Ø65,1	40	757 67	AL 651 + B21		
		T12	5x110	Ø65,1	40	759 67	AL 651 + B21		
		UNO	5x110	Ø65,1	40	396 67	AL 651 + B21		
		ACTION	5x110	Ø65,1	40	271 67	AL 651 + B21		
		EV-5	5x110	Ø65,1	37	154 67	AL 651 + B21	KBA	
CALIBRA Turbo 4x4	7x15	EV-S	5x110	Ø65,1	37	680 67	AL 651 + B21		
		HT3	5x110	Ø65,1	40	547 67	AL 651 + B21		
		RAVIA	5x110	Ø65,1	40	449 67	AL 651 + B21		
		SPIDER PLUS	5x110	Ø65,1	40	740 67	AL 651 + B21		
		T12	5x110	Ø65,1	40	614 67	AL 651 + B21		
		UNO	5x110	Ø65,1	40	399 67	AL 651 + B21		
	7x16	HT3	5x110	Ø65,1	40	551 67	AL 651 + B21		
		RAVIA	5x110	Ø65,1	40	441 67	AL 651 + B21		
		T12	5x110	Ø65,1	40	617 67	AL 651 + B21		
		ACTION	5x110	Ø65,1	42	254 67	AL 651 + B21		
	7½x16	EV-5	5x110	Ø65,1	40	156 67	AL 651 + B21		
		EV-S	5x110	Ø65,1	40	659 67	AL 651 + B21		
		SPIDER PLUS	5x110	Ø65,1	40	746 67	AL 651 + B21		
		UNO	5x110	Ø65,1	40	404 67	AL 651 + B21		
	7x17	EV-S	5x110	Ø65,1	40	486 67	AL 651 + B21		
		HT3	5x110	Ø65,1	40	510 67	AL 651 + B21		
		RAVIA	5x110	Ø65,1	40	427 67	AL 651 + B21		
		T12	5x110	Ø65,1	40	621 67	AL 651 + B21		
	8x17	ACTION	5x110	Ø65,1	40	238 67	AL 651 + B21	TÜV TÜV TÜV	
		EV-5	5x110	Ø65,1	40	149 97	A00 (- B21)		
		EV-R	5x110	Ø65,1	40	643 67	AL 651 + B21		
		EV-S	5x110	Ø65,1	40	640 67	AL 651 + B21		
		F20	5x110	Ø65,1	40	712 67	AL 651 + B21		
		IMPERA	5x110	Ø65,1	40	459 67	AL 651 + B21		
		IMPERA UDT	5x110	Ø65,1	40	557 67	AL 651 + B21		
		MM-S	5x110	Ø65,1	40	534 67	AL 651 + B21		
		MT UDT	5x110	Ø65,1	40	387 67	AL 651 + B21		
		SPIDER PLUS	5x110	Ø65,1	40	697 67	AL 651 + B21		
		UNO	5x110	Ø65,1	40	402 67	AL 651 + B21		
ZAFIRA	7x15	ACTION	5x110	Ø65,1	40	271 67	AL 651 + B21	KBA	
		EV-5	5x110	Ø65,1	37	154 67	AL 651 + B21		
		EV-S	5x110	Ø65,1	37	680 67	AL 651 + B21		
		HT3	5x110	Ø65,1	40	547 67	AL 651 + B21		
		RAVIA	5x110	Ø65,1	40	449 67	AL 651 + B21		
		SPIDER PLUS	5x110	Ø65,1	40	740 67	AL 651 + B21		
		T12	5x110	Ø65,1	40	614 67	AL 651 + B21		
		UNO	5x110	Ø65,1	40	399 67	AL 651 + B21		
		HT3	5x110	Ø65,1	40	551 67	AL 651 + B21		
		RAVIA	5x110	Ø65,1	40	441 67	AL 651 + B21		
	7x16	T12	5x110	Ø65,1	40	617 67	AL 651 + B21		
		ACTION	5x110	Ø65,1	42	254 67	AL 651 + B21		
		EV-5	5x110	Ø65,1	40	156 67	AL 651 + B21		
		EV-S	5x110	Ø65,1	40	659 67	AL 651 + B21		
	7½x16	SPIDER PLUS	5x110	Ø65,1	40	746 67	AL 651 + B21	no:OPC 141 Kw	
		UNO	5x110	Ø65,1	40	404 67	AL 651 + B21		
		EV-S	5x110	Ø65,1	40	486 67	AL 651 + B21		
		HT3	5x110	Ø65,1	40	510 67	AL 651 + B21		
	7x17	RAVIA	5x110	Ø65,1	40	427 67	AL 651 + B21		
		T12	5x110	Ø65,1	40	621 67	AL 651 + B21		

TIPO VETTURA Car Model	MIS. Size	MODELLO model	INTERASSE P.C.D.	CENTRAGGIO C.B.	ET Offset	CODICE Code	KIT	TÜV KBA	NOTE Notes
307		SPIDER PLUS T12	4x108 4x108	Ø 65,1 Ø 65,1	25 25	744 70 616 70	F01 (-B29) F01 (-B29)		
	7x17	ACTION	4x108	Ø 65,1	25	348 70	F01 (-B29)		
		EV-5	4x108	Ø 65,1	25	236 69	AL 651 + B29		
		EV-S	4x108	Ø 65,1	25	657 69	AL 651 + B29	TÜV	
		F20	4x108	Ø 65,1	25	708 70	F01 (-B29)		
		HT3	4x108	Ø 65,1	25	569 69	AL 651 + B29		
		MM-S	4x108	Ø 65,1	25	587 69	AL 651 + B29		
		SPIDER PLUS	4x108	Ø 65,1	25	701 70	F01 (-B29)		
	7x18	T12	4x108	Ø 65,1	25	626 70	F01 (-B29)		
		EV-S	4x108	Ø 65,1	25	646 70	F01 (-B29)	TÜV	
		HT3	4x108	Ø 65,1	25	575 69	AL 651 + B29		
		SPIDER PLUS	4x108	Ø 65,1	25	752 70	F01 (-B29)		
		T12	4x108	Ø 65,1	25	610 70	F01 (-B29)		
406	6x14	EV-5	4x108	Ø 65,1	18	468 70	F00 (-B28)		
		SPIDER PLUS	4x108	Ø 65,1	18	774 70	F00 (-B28)		
	6 <sup>1</sup> / <sub>2</sub> x15	EV-5	4x108	Ø 65,1	18	187 70	F00 (-B28)		
		RAVIA	4x108	Ø 65,1	18	432 70	F00 (-B28)		
	7x15	ACTION	4x108	Ø 65,1	18	269 70	F00 (-B28)		
		EV-S	4x108	Ø 65,1	18	677 70	F00 (-B28)		
		HT3	4x108	Ø 65,1	18	543 70	F00 (-B28)		
		SPIDER PLUS	4x108	Ø 65,1	18	737 70	F00 (-B28)		
		T12	4x108	Ø 65,1	16	601 70	F00 (-B28)		
	7x16	EV-5	4x108	Ø 65,1	15	327 70	F00 (-B28)		
		EV-S	4x108	Ø 65,1	15	662 70	F00 (-B28)		
		HT3	4x108	Ø 65,1	16	570 70	F00 (-B28)		
		RAVIA	4x108	Ø 65,1	15	437 70	F00 (-B28)		
		SPIDER PLUS	4x108	Ø 65,1	16	743 70	F00 (-B28)		
		T12	4x108	Ø 65,1	16	604 70	F00 (-B28)		
	7 <sup>1</sup> / <sub>2</sub> x16	ACTION	4x108	Ø 65,1	15	252 70	F00 (-B28)		
	7x17	ACTION	4x108	Ø 65,1	10	242 70	F00 (-B28)		
		ACTION	4x108	Ø 65,1	16	328 70	F00 (-B28)		
		EV-5	4x108	Ø 65,1	10	221 70	F00 (-B28)		
		EV-5	4x108	Ø 65,1	16	263 70	F00 (-B28)		
		EV-S	4x108	Ø 65,1	10	655 70	F00 (-B28)		
		EV-S	4x108	Ø 65,1	16	656 70	F00 (-B28)		
		F20	4x108	Ø 65,1	16	707 70	F00 (-B28)		
		HT3	4x108	Ø 65,1	10	567 70	F00 (-B28)		
		HT3	4x108	Ø 65,1	16	568 70	F00 (-B28)		
		MM-S	4x108	Ø 65,1	10	585 70	F00 (-B28)		
		MM-S	4x108	Ø 65,1	16	586 70	F00 (-B28)		
		RAVIA	4x108	Ø 65,1	10	423 70	F00 (-B28)		
		RAVIA	4x108	Ø 65,1	16	424 70	F00 (-B28)		
		SPIDER PLUS	4x108	Ø 65,1	16	700 70	F00 (-B28)		
		T12	4x108	Ø 65,1	10	596 70	F00 (-B28)		
		T12	4x108	Ø 65,1	16	625 70	F00 (-B28)		
406 COUPÉ	6 <sup>1</sup> / <sub>2</sub> x15	EV-5	4x108	Ø 65,1	18	187 70	F00 (-B28)		
		RAVIA	4x108	Ø 65,1	18	432 70	F00 (-B28)		
	7x15	ACTION	4x108	Ø 65,1	18	269 70	F00 (-B28)		
		EV-S	4x108	Ø 65,1	18	677 70	F00 (-B28)		
		HT3	4x108	Ø 65,1	18	543 70	F00 (-B28)		
		SPIDER PLUS	4x108	Ø 65,1	18	737 70	F00 (-B28)		
		T12	4x108	Ø 65,1	16	601 70	F00 (-B28)		
	7x16	EV-5	4x108	Ø 65,1	15	327 70	F00 (-B28)		no:3.0 V6
		EV-S	4x108	Ø 65,1	15	662 70	F00 (-B28)		no:3.0 V6
		HT3	4x108	Ø 65,1	16	570 70	F00 (-B28)		no:3.0 V6
		RAVIA	4x108	Ø 65,1	15	437 70	F00 (-B28)		no:3.0 V6
		SPIDER PLUS	4x108	Ø 65,1	16	743 70	F00 (-B28)		no:3.0 V6
		T12	4x108	Ø 65,1	16	604 70	F00 (-B28)		no:3.0 V6



TIPO VETTURA Car Model	MIS. Size	MODELLO model	INTERASSE P.C.D.	CENTRAGGIO C.B.	ET Offset	CODICE Code	KIT	TÜV KBA	NOTE Notes
406 COUPÉ	7½x16 7x17	ACTION	4x108	Ø 65,1	15	252 70	F00 (-B28)		
		ACTION	4x108	Ø 65,1	10	242 70	F00 (-B28)		
		EV-5	4x108	Ø 65,1	10	221 70	F00 (-B28)		
		EV-S	4x108	Ø 65,1	10	655 70	F00 (-B28)		
		HT3	4x108	Ø 65,1	10	567 70	F00 (-B28)		
		MM-S	4x108	Ø 65,1	10	585 70	F00 (-B28)		
		RAVA	4x108	Ø 65,1	10	423 70	F00 (-B28)		
		T12	4x108	Ø 65,1	10	596 70	F00 (-B28)		
607	7x16	HT3	5x108	Ø 65,1	40	551 76	AL 651 + B29		
		RAVA	5x108	Ø 65,1	40	441 76	AL 651 + B29		
		T12	5x108	Ø 65,1	40	617 76	AL 651 + B29		
	7½x16	EV-5	5x108	Ø 65,1	40	156 76	AL 651 + B29	TÜV	
		SPIDER PLUS	5x108	Ø 65,1	40	746 76	AL 651 + B29		
		UNO	5x108	Ø 65,1	40	404 76	AL 651 + B29		
	7x17	EV-S	5x108	Ø 65,1	40	486 76	AL 651 + B29	TÜV	
		HT3	5x108	Ø 65,1	40	510 76	AL 651 + B29		
		RAVA	5x108	Ø 65,1	40	427 76	AL 651 + B29		
		T12	5x108	Ø 65,1	40	621 76	AL 651 + B29		
	8x17	ACTION	5x108	Ø 65,1	40	238 76	AL 651 + B29	TÜV	
		EV-5	5x108	Ø 65,1	40	149 76	AL 651 + B29	TÜV	
		EV-R	5x108	Ø 65,1	40	643 76	AL 651 + B29	TÜV	
		EV-S	5x108	Ø 65,1	40	640 76	AL 651 + B29		
		F20	5x108	Ø 65,1	40	712 76	AL 651 + B29		
		IMPERA	5x108	Ø 65,1	40	459 76	AL 651 + B29		
		IMPERA UDT	5x108	Ø 65,1	40	557 76	AL 651 + B29		
		MM-S	5x108	Ø 65,1	40	534 76	AL 651 + B29		
		MT UDT	5x108	Ø 65,1	40	387 76	AL 651 + B29		
		SPIDER PLUS	5x108	Ø 65,1	40	697 76	AL 651 + B29		
		UNO	5x108	Ø 65,1	40	402 76	AL 651 + B29		
	7x18	EV-S	5x108	Ø 65,1	40	650 76	AL 651 + B29		
		HT3	5x108	Ø 65,1	40	572 76	AL 651 + B29		
		T12	5x108	Ø 65,1	40	606 76	AL 651 + B29		
	7½x18	RAVA	5x108	Ø 65,1	40	412 76	AL 651 + B29		
	8x18	ACTION	5x108	Ø 65,1	40	291 76	AL 651 + B29		incl.:152 Kw
		EV-5	5x108	Ø 65,1	40	205 76	AL 651 + B29	TÜV	
		EV-R	5x108	Ø 65,1	40	636 76	AL 651 + B29	TÜV	
		EV-S	5x108	Ø 65,1	40	632 76	AL 651 + B29	TÜV	
		F20	5x108	Ø 65,1	40	714 76	AL 651 + B29		
		IMPERA	5x108	Ø 65,1	40	453 76	AL 651 + B29		
		IMPERA UDT	5x108	Ø 65,1	40	560 76	AL 651 + B29		
		MM-S	5x108	Ø 65,1	40	521 76	AL 651 + B29		
		MT UDT	5x108	Ø 65,1	40	389 76	AL 651 + B29		
		RAVA II	5x108	Ø 65,1	40	260 76	AL 651 + B29		
		SPIDER PLUS	5x108	Ø 65,1	40	757 76	AL 651 + B29		
		T12	5x108	Ø 65,1	40	759 76	AL 651 + B29		
		UNO	5x108	Ø 65,1	40	396 76	AL 651 + B29		
807	7x15	SPIDER PLUS	5x98	Ø 58,1	25	811 07	N00 (-B34)		
	7½x16	SPIDER PLUS	5x98	Ø 58,1	25	810 07	N00 (-B34)		
	8x17	EV-S	5x98	Ø 58,1	22	812 07	N00 (-B34)		
	8x18	EV-S	5x98	Ø 58,1	22	813 07	N00 (-B34)		
PARTNER	6x14	EV-5	4x108	Ø 65,1	18	468 70	F00 (-B28)		
		SPIDER PLUS	4x108	Ø 65,1	18	774 70	F00 (-B28)		
PORSCHE									
911	7½x17	CUP 1	5x130	Ø 71,6	23	021 74	Bull. Orig	TÜV	
		CUP 2	5x130	Ø 71,6	23	006 74	Bull. Orig	TÜV	
		CUP 3	5x130	Ø 71,6	23	002 74	Bull. Orig	TÜV	

TIPO VETTURA Car Model	MIS. Size	MODELLO model	INTERASSE P.C.D.	CENTRAGGIO C.B.	ET Offset	CODICE Code	KIT	TÜV KBA	NOTE Notes
911	9x17	CUP 1	5x130	Ø 71,6	15	022 74	Bull. Orig	TÜV	
		CUP 2	5x130	Ø 71,6	15	007 74	Bull. Orig	TÜV	
		CUP 3	5x130	Ø 71,6	15	004 74	Bull. Orig	TÜV	
986 BOXSTER	7½x17	CUP 1	5x130	Ø 71,6	52	023 74	Bull. Orig	TÜV	
		CUP 2	5x130	Ø 71,6	52	008 74	Bull. Orig	TÜV	
		CUP 3	5x130	Ø 71,6	52	001 74	Bull. Orig	TÜV	
	9x17	CUP 1	5x130	Ø 71,6	47	024 74	Bull. Orig	TÜV	
		CUP 2	5x130	Ø 71,6	47	009 74	Bull. Orig	TÜV	
		CUP 3	5x130	Ø 71,6	47	003 74	Bull. Orig	TÜV	
	8½x18	CUP 3	5x130	Ø 71,6	52	037 74	Bull. Orig	TÜV	
	10x18	CUP 3	5x130	Ø 71,6	47	038 74	Bull. Orig	TÜV	
	8x19	RAVA II	5x130	Ø 71,6	50	294 74	Bull. Orig		
	9x19	RAVA II	5x130	Ø 71,6	45	295 74	Bull. Orig		
993	7½x17	CUP 1	5x130	Ø 71,6	52	023 74	Bull. Orig	TÜV	
		CUP 2	5x130	Ø 71,6	52	008 74	Bull. Orig	TÜV	
		CUP 3	5x130	Ø 71,6	52	001 74	Bull. Orig	TÜV	
	9x17	CUP 1	5x130	Ø 71,6	47	024 74	Bull. Orig	TÜV	
		CUP 2	5x130	Ø 71,6	47	009 74	Bull. Orig	TÜV	
		CUP 3	5x130	Ø 71,6	47	003 74	Bull. Orig	TÜV	
	8½x18	CUP 2	5x130	Ø 71,6	52	014 74	Bull. Orig	TÜV	
		CUP 3	5x130	Ø 71,6	52	037 74	Bull. Orig	TÜV	
		CUP 3	5x130	Ø 71,6	58	039 74	Bull. Orig		
	10x18	CUP 2	5x130	Ø 71,6	47	015 74	Bull. Orig	TÜV	
		CUP 3	5x130	Ø 71,6	47	038 74	Bull. Orig	TÜV	
		CUP 3	5x130	Ø 71,6	65	040 74	Bull. Orig		
	8x19	RAVA II	5x130	Ø 71,6	50	294 74	Bull. Orig		
	8½x19	CUP 3	5x130	Ø 71,6	52	439 74	Bull. Orig		
	9x19	RAVA II	5x130	Ø 71,6	45	295 74	Bull. Orig		
	10x19	CUP 3	5x130	Ø 71,6	47	441 74	Bull. Orig		
		RAVA II	5x130	Ø 71,6	65	296 74	Bull. Orig		
996	7½x17	CUP 1	5x130	Ø 71,6	52	023 74	Bull. Orig	TÜV	
		CUP 2	5x130	Ø 71,6	52	008 74	Bull. Orig	TÜV	
		CUP 3	5x130	Ø 71,6	52	001 74	Bull. Orig	TÜV	
	9x17	CUP 1	5x130	Ø 71,6	47	024 74	Bull. Orig	TÜV	
		CUP 2	5x130	Ø 71,6	47	009 74	Bull. Orig	TÜV	
		CUP 3	5x130	Ø 71,6	47	003 74	Bull. Orig	TÜV	
	8½x18	CUP 2	5x130	Ø 71,6	52	014 74	Bull. Orig	TÜV	
		CUP 3	5x130	Ø 71,6	52	037 74	Bull. Orig	TÜV	
		CUP 3	5x130	Ø 71,6	58	039 74	Bull. Orig		
	10x18	CUP 2	5x130	Ø 71,6	47	015 74	Bull. Orig	TÜV	
		CUP 3	5x130	Ø 71,6	47	038 74	Bull. Orig	TÜV	
		CUP 3	5x130	Ø 71,6	65	040 74	Bull. Orig		
	8x19	RAVA II	5x130	Ø 71,6	50	294 74	Bull. Orig		
	8½x19	CUP 3	5x130	Ø 71,6	52	439 74	Bull. Orig	TÜV	
	9x19	RAVA II	5x130	Ø 71,6	45	295 74	Bull. Orig		
	10x19	CUP 3	5x130	Ø 71,6	47	441 74	Bull. Orig	TÜV	
		RAVA II	5x130	Ø 71,6	65	296 74	Bull. Orig		
CAYENNE	9½x20	A-SUV	5x130	Ø 71,6	48	771 74	Bull. Orig	TÜV	
		MAX-F	5x130	Ø 71,6	50	828 74	Bull. Orig		
	10x22	MAX-F	5x130	Ø 71,6	50	827 74	Bull. Orig		
RENAULT									
TWINGO	6x14	EV-5	4x100	Ø 60,1	37	467 75	AL 601 + B24		
		SPIDER PLUS	4x100	Ø 60,1	38	772 75	AL 601 + B24		
CLIO	6x14	EV-5	4x100	Ø 60,1	37	467 75	AL 601 + B24		



TIPO VETTURA Car Model	MIS. Size	MODELLO model	INTERASSE P.C.D.	CENTRAGGIO C.B.	ET Offset	CODICE Code	KIT	TÜV KBA	NOTE Notes
CLIO	6 <sup>1</sup> / <sub>2</sub> x15	SPIDER PLUS	4x100	Ø 60,1	38	772 75	AL 601 + B24	KBA	
		EV-5	4x100	Ø 60,1	37	186 75	AL 601 + B24		
		RAVIA	4x100	Ø 60,1	40	430 75	AL 601 + B24		
		ACTION	4x100	Ø 60,1	37	268 75	AL 601 + B24		
	7x15	EV-S	4x100	Ø 60,1	37	676 75	AL 601 + B24	KBA	
		HT3	4x100	Ø 60,1	37	542 75	AL 601 + B24		
		SPIDER PLUS	4x100	Ø 60,1	37	735 75	AL 601 + B24		
		T12	4x100	Ø 60,1	37	600 75	AL 601 + B24		
	7x16	EV-5	4x100	Ø 60,1	37	188 75	AL 601 + B24	TÜV	
		EV-S	4x100	Ø 60,1	37	660 75	AL 601 + B24		
		HT3	4x100	Ø 60,1	37	554 75	AL 601 + B24		
		RAVIA	4x100	Ø 60,1	35	434 75	AL 601 + B24		
	7 <sup>1</sup> / <sub>2</sub> x16	SPIDER PLUS	4x100	Ø 60,1	37	741 75	AL 601 + B24	KBA	
		T12	4x100	Ø 60,1	37	603 75	AL 601 + B24		
		ACTION	4x100	Ø 60,1	38	251 75	AL 601 + B24		
MEGANE	6x14	EV-5	4x100	Ø 60,1	37	467 75	AL 601 + B24		
		SPIDER PLUS	4x100	Ø 60,1	38	772 75	AL 601 + B24		
	6 <sup>1</sup> / <sub>2</sub> x15	EV-5	4x100	Ø 60,1	37	186 75	AL 601 + B24	KBA	
		RAVIA	4x100	Ø 60,1	40	430 75	AL 601 + B24		
		ACTION	4x100	Ø 60,1	37	268 75	AL 601 + B24		
		EV-S	4x100	Ø 60,1	37	676 75	AL 601 + B24		
	7x15	HT3	4x100	Ø 60,1	37	542 75	AL 601 + B24	KBA	
		SPIDER PLUS	4x100	Ø 60,1	37	735 75	AL 601 + B24		
		T12	4x100	Ø 60,1	37	600 75	AL 601 + B24		
		EV-5	4x100	Ø 60,1	37	188 75	AL 601 + B24		
		EV-S	4x100	Ø 60,1	37	660 75	AL 601 + B24	TÜV	
		HT3	4x100	Ø 60,1	37	554 75	AL 601 + B24		
		RAVIA	4x100	Ø 60,1	35	434 75	AL 601 + B24		
		SPIDER PLUS	4x100	Ø 60,1	37	741 75	AL 601 + B24		
	7 <sup>1</sup> / <sub>2</sub> x16 7x17	T12	4x100	Ø 60,1	37	603 75	AL 601 + B24	KBA	
		ACTION	4x100	Ø 60,1	38	251 75	AL 601 + B24		
		ACTION	4x100	Ø 60,1	37	241 75	AL 601 + B24		
		EV-5	4x100	Ø 60,1	37	189 75	AL 601 + B24		
		EV-S	4x100	Ø 60,1	37	653 75	AL 601 + B24	TÜV	
		F20	4x100	Ø 60,1	37	705 75	AL 601 + B24		
		HT3	4x100	Ø 60,1	37	513 75	AL 601 + B24		
		MM-S	4x100	Ø 60,1	37	535 75	AL 601 + B24		
		RAVIA	4x100	Ø 60,1	35	420 75	AL 601 + B24		
		SPIDER PLUS	4x100	Ø 60,1	37	698 75	AL 601 + B24		
		T12	4x100	Ø 60,1	37	595 75	AL 601 + B24		
MEGANE II	6 <sup>1</sup> / <sub>2</sub> x15	EV-5	4x100	Ø 60,1	37	186 75	AL 601 + B24	KBA	
		EV-5	4x100	Ø 60,1	45	261 75	AL 601 + B24		
		RAVIA	4x100	Ø 60,1	40	430 75	AL 601 + B24		
		ACTION	4x100	Ø 60,1	37	268 75	AL 601 + B24		
	7x15	ACTION	4x100	Ø 60,1	45	283 75	AL 601 + B24		
		EV-S	4x100	Ø 60,1	37	676 75	AL 601 + B24		
		HT3	4x100	Ø 60,1	37	542 75	AL 601 + B24		
		HT3	4x100	Ø 60,1	45	545 75	AL 601 + B24		
		SPIDER PLUS	4x100	Ø 60,1	37	735 75	AL 601 + B24	KBA	
		SPIDER PLUS	4x100	Ø 60,1	45	736 75	AL 601 + B24		
		T12	4x100	Ø 60,1	37	600 75	AL 601 + B24		
		T12	4x100	Ø 60,1	45	612 75	AL 601 + B24		
	7x16	EV-5	4x100	Ø 60,1	37	188 75	AL 601 + B24	TÜV	
		EV-5	4x100	Ø 60,1	45	227 75	AL 601 + B24		
		EV-S	4x100	Ø 60,1	37	660 75	AL 601 + B24		
		EV-S	4x100	Ø 60,1	45	661 75	AL 601 + B24		
		HT3	4x100	Ø 60,1	37	554 75	AL 601 + B24		
		HT3	4x100	Ø 60,1	45	555 75	AL 601 + B24		
		RAVIA	4x100	Ø 60,1	35	434 75	AL 601 + B24		
									come dati serie/like o.e.wheel

TIPO VETTURA Car Model	MIS. Size	MODELLO model	INTERASSE P.C.D.	CENTRAGGIO C.B.	ET Offset	CODICE Code	KIT	TUV KBA	NOTE Notes
MEGANE II		RAVIA	4x100	Ø 60,1	45	436 75	AL 601 + B24		
		SPIDER PLUS	4x100	Ø 60,1	37	741 75	AL 601 + B24		
		SPIDER PLUS	4x100	Ø 60,1	45	742 75	AL 601 + B24		
		T12	4x100	Ø 60,1	37	603 75	AL 601 + B24	KBA	
		T12	4x100	Ø 60,1	45	615 75	AL 601 + B24		
	7 <sup>1</sup> / <sub>2</sub> x16	ACTION	4x100	Ø 60,1	38	251 75	AL 601 + B24		
		ACTION	4x100	Ø 60,1	45	256 75	AL 601 + B24		
	7x17	ACTION	4x100	Ø 60,1	37	241 75	AL 601 + B24	TÜV	
		ACTION	4x100	Ø 60,1	45	243 75	AL 601 + B24		
		EV-5	4x100	Ø 60,1	37	189 75	AL 601 + B24	TÜV	
		EV-5	4x100	Ø 60,1	45	229 75	AL 601 + B24		
		EV-S	4x100	Ø 60,1	37	653 75	AL 601 + B24	TÜV	
		EV-S	4x100	Ø 60,1	45	654 75	AL 601 + B24		
		F20	4x100	Ø 60,1	37	705 75	AL 601 + B24		
		F20	4x100	Ø 60,1	42	706 75	AL 601 + B24		
		HT3	4x100	Ø 60,1	37	513 75	AL 601 + B24	TÜV	
		HT3	4x100	Ø 60,1	45	514 75	AL 601 + B24		
		MM-S	4x100	Ø 60,1	37	535 75	AL 601 + B24		
		RAVIA	4x100	Ø 60,1	35	420 75	AL 601 + B24		
		RAVIA	4x100	Ø 60,1	45	422 75	AL 601 + B24		
		SPIDER PLUS	4x100	Ø 60,1	37	698 75	AL 601 + B24		
		SPIDER PLUS	4x100	Ø 60,1	45	699 75	AL 601 + B24		
		T12	4x100	Ø 60,1	37	595 75	AL 601 + B24	TÜV	
		T12	4x100	Ø 60,1	45	624 75	AL 601 + B24		
		EV-S	4x100	Ø 60,1	40	647 75	AL 601 + B24	TÜV	
		EV-S	4x100	Ø 60,1	45	648 75	AL 601 + B24		
		HT3	4x100	Ø 60,1	40	504 75	AL 601 + B24	TÜV	
		HT3	4x100	Ø 60,1	45	505 75	AL 601 + B24		
		SPIDER PLUS	4x100	Ø 60,1	37	749 75	AL 601 + B24		
		SPIDER PLUS	4x100	Ø 60,1	45	750 75	AL 601 + B24		
		T12	4x100	Ø 60,1	40	599 75	AL 601 + B24		
		T12	4x100	Ø 60,1	45	611 75	AL 601 + B24		
		7 <sup>1</sup> / <sub>2</sub> x18	RAVIA	4x100	Ø 60,1	40	414 75	AL 601 + B24	
SCENIC	6x14	EV-5	4x100	Ø 60,1	37	467 75	AL 601 + B24		
		SPIDER PLUS	4x100	Ø 60,1	38	772 75	AL 601 + B24		
	6 <sup>1</sup> / <sub>2</sub> x15	EV-5	4x100	Ø 60,1	37	186 75	AL 601 + B24	KBA	
		RAVIA	4x100	Ø 60,1	40	430 75	AL 601 + B24		
	7x15	ACTION	4x100	Ø 60,1	37	268 75	AL 601 + B24		
		EV-S	4x100	Ø 60,1	37	676 75	AL 601 + B24		
		HT3	4x100	Ø 60,1	37	542 75	AL 601 + B24	KBA	
		SPIDER PLUS	4x100	Ø 60,1	37	735 75	AL 601 + B24		
	7x16	T12	4x100	Ø 60,1	37	600 75	AL 601 + B24		
		EV-5	4x100	Ø 60,1	37	188 75	AL 601 + B24	TÜV	
		EV-S	4x100	Ø 60,1	37	660 75	AL 601 + B24		
		HT3	4x100	Ø 60,1	37	554 75	AL 601 + B24		
		RAVIA	4x100	Ø 60,1	35	434 75	AL 601 + B24		
		SPIDER PLUS	4x100	Ø 60,1	37	741 75	AL 601 + B24		
	7 <sup>1</sup> / <sub>2</sub> x16	T12	4x100	Ø 60,1	37	603 75	AL 601 + B24	KBA	
		ACTION	4x100	Ø 60,1	38	251 75	AL 601 + B24		
	7x17	ACTION	4x100	Ø 60,1	37	241 75	AL 601 + B24	TÜV	
		EV-5	4x100	Ø 60,1	37	189 75	AL 601 + B24	TÜV	
		EV-S	4x100	Ø 60,1	37	653 75	AL 601 + B24	TÜV	
		F20	4x100	Ø 60,1	37	705 75	AL 601 + B24		
	HT3	4x100	Ø 60,1	37	513 75	AL 601 + B24	TÜV		
	MM-S	4x100	Ø 60,1	37	535 75	AL 601 + B24			
	RAVIA	4x100	Ø 60,1	35	420 75	AL 601 + B24			
	SPIDER PLUS	4x100	Ø 60,1	37	698 75	AL 601 + B24			
	T12	4x100	Ø 60,1	37	595 75	AL 601 + B24	TÜV		
SCENIC II	6 <sup>1</sup> / <sub>2</sub> x15	EV-5	4x100	Ø 60,1	37	186 75	AL 601 + B24		

# MILLEMIGLIA2004SERIES RENAULT



TIPO VETTURA Car Model	MIS. Size	MODELLO model	INTERASSE P.C.D.	CENTRAGGIO C.B.	ET Offset	CODICE Code	KIT	TÜV KBA	NOTE Notes
SCENIC II  da/from '01	7x15	EV-5	4x100	Ø 60,1	45	261 75	AL 601 + B24		come dati serie/like o.e.wheel
		RAVIA	4x100	Ø 60,1	40	430 75	AL 601 + B24		
		ACTION	4x100	Ø 60,1	37	268 75	AL 601 + B24		
		ACTION	4x100	Ø 60,1	45	283 75	AL 601 + B24		
	7x16	EV-S	4x100	Ø 60,1	37	676 75	AL 601 + B24		
		HT3	4x100	Ø 60,1	37	542 75	AL 601 + B24		
		HT3	4x100	Ø 60,1	45	545 75	AL 601 + B24		
		SPIDER PLUS	4x100	Ø 60,1	37	735 75	AL 601 + B24		
	7x16	SPIDER PLUS	4x100	Ø 60,1	45	736 75	AL 601 + B24		
		T12	4x100	Ø 60,1	37	600 75	AL 601 + B24		
		T12	4x100	Ø 60,1	45	612 75	AL 601 + B24		
		EV-5	4x100	Ø 60,1	37	188 75	AL 601 + B24		
	7x17	EV-5	4x100	Ø 60,1	45	227 75	AL 601 + B24		
		EV-S	4x100	Ø 60,1	37	660 75	AL 601 + B24		
		EV-S	4x100	Ø 60,1	45	661 75	AL 601 + B24		
		HT3	4x100	Ø 60,1	37	554 75	AL 601 + B24		
	7 1/2x16	HT3	4x100	Ø 60,1	45	555 75	AL 601 + B24		
		RAVIA	4x100	Ø 60,1	35	434 75	AL 601 + B24		
		RAVIA	4x100	Ø 60,1	45	436 75	AL 601 + B24		
		SPIDER PLUS	4x100	Ø 60,1	37	741 75	AL 601 + B24		
	7x17	SPIDER PLUS	4x100	Ø 60,1	45	742 75	AL 601 + B24		
		T12	4x100	Ø 60,1	37	603 75	AL 601 + B24		
		T12	4x100	Ø 60,1	45	615 75	AL 601 + B24		
		ACTION	4x100	Ø 60,1	38	251 75	AL 601 + B24		
	7x17	ACTION	4x100	Ø 60,1	45	256 75	AL 601 + B24		
		ACTION	4x100	Ø 60,1	37	241 75	AL 601 + B24		
		ACTION	4x100	Ø 60,1	45	243 75	AL 601 + B24		
		EV-5	4x100	Ø 60,1	37	189 75	AL 601 + B24		
	7x18	EV-5	4x100	Ø 60,1	45	229 75	AL 601 + B24		
		EV-S	4x100	Ø 60,1	37	653 75	AL 601 + B24		
		EV-S	4x100	Ø 60,1	45	654 75	AL 601 + B24		
		F20	4x100	Ø 60,1	37	705 75	AL 601 + B24		
	7x18	F20	4x100	Ø 60,1	42	706 75	AL 601 + B24		
		HT3	4x100	Ø 60,1	37	513 75	AL 601 + B24	TÜV	
		HT3	4x100	Ø 60,1	45	514 75	AL 601 + B24		
		MM-S	4x100	Ø 60,1	37	535 75	AL 601 + B24		
	7x18	RAVIA	4x100	Ø 60,1	35	420 75	AL 601 + B24		
		RAVIA	4x100	Ø 60,1	45	422 75	AL 601 + B24		
		SPIDER PLUS	4x100	Ø 60,1	37	698 75	AL 601 + B24		
		SPIDER PLUS	4x100	Ø 60,1	45	699 75	AL 601 + B24		
	7x18	T12	4x100	Ø 60,1	37	595 75	AL 601 + B24		
		T12	4x100	Ø 60,1	45	624 75	AL 601 + B24		
		EV-S	4x100	Ø 60,1	40	647 75	AL 601 + B24	TÜV	
		EV-S	4x100	Ø 60,1	45	648 75	AL 601 + B24		
	7x18	HT3	4x100	Ø 60,1	40	504 75	AL 601 + B24	TÜV	
		HT3	4x100	Ø 60,1	45	505 75	AL 601 + B24		
		SPIDER PLUS	4x100	Ø 60,1	37	749 75	AL 601 + B24		
		SPIDER PLUS	4x100	Ø 60,1	45	750 75	AL 601 + B24		
	7 1/2x18	T12	4x100	Ø 60,1	40	599 75	AL 601 + B24		
		T12	4x100	Ø 60,1	45	611 75	AL 601 + B24		
		RAVIA	4x100	Ø 60,1	40	414 75	AL 601 + B24		
LAGUNA da/from '01	7x16	HT3	5x108	Ø 60,1	40	551 76	AL 601 + B24		
		RAVIA	5x108	Ø 60,1	40	441 76	AL 601 + B24		
		T12	5x108	Ø 60,1	40	617 76	AL 601 + B24		
	7 1/2x16	ACTION	5x108	Ø 60,1	42	254 76	AL 601 + B24		
		EV-5	5x108	Ø 60,1	40	156 76	AL 601 + B24		
		SPIDER PLUS	5x108	Ø 60,1	40	746 76	AL 601 + B24		
	7x17	UNO	5x108	Ø 60,1	40	404 76	AL 601 + B24		
		EV-S	5x108	Ø 60,1	40	486 76	AL 601 + B24	TÜV	
		HT3	5x108	Ø 60,1	40	510 76	AL 601 + B24		
	7x17	EV-S	5x108	Ø 60,1	40	486 76	AL 601 + B24	TÜV	
		HT3	5x108	Ø 60,1	40	510 76	AL 601 + B24		

TIPO VETTURA Car Model	MIS. Size	MODELLO model	INTERASSE P.C.D.	CENTRAGGIO C.B.	ET Offset	CODICE Code	KIT	TUV KBA	NOTE Notes			
LAGUNA da/from '01	8x17	RAVIA	5x108	Ø 60,1	40	427 76	AL 601 + B24	TÜV				
		T12	5x108	Ø 60,1	40	621 76	AL 601 + B24					
		ACTION	5x108	Ø 60,1	40	238 76	AL 601 + B24					
		EV-5	5x108	Ø 60,1	40	149 76	AL 601 + B24					
		EV-R	5x108	Ø 60,1	40	643 76	AL 601 + B24					
		EV-S	5x108	Ø 60,1	40	640 76	AL 601 + B24					
		F20	5x108	Ø 60,1	40	712 76	AL 601 + B24					
		IMPERA	5x108	Ø 60,1	40	459 76	AL 601 + B24					
	7x18	IMPERA UDT	5x108	Ø 60,1	40	557 76	AL 601 + B24					
		MM-S	5x108	Ø 60,1	40	534 76	AL 601 + B24					
		MT UDT	5x108	Ø 60,1	40	387 76	AL 601 + B24					
		SPIDER PLUS	5x108	Ø 60,1	40	697 76	AL 601 + B24					
		UNO	5x108	Ø 60,1	40	402 76	AL 601 + B24					
		EV-S	5x108	Ø 60,1	40	650 76	AL 601 + B24					
		HT3	5x108	Ø 60,1	40	572 76	AL 601 + B24					
		T12	5x108	Ø 60,1	40	606 76	AL 601 + B24					
	8x18	ACTION	5x108	Ø 60,1	40	291 76	AL 601 + B24	TÜV				
		EV-5	5x108	Ø 60,1	40	205 76	AL 601 + B24					
		EV-R	5x108	Ø 60,1	40	636 76	AL 601 + B24					
		EV-S	5x108	Ø 60,1	40	632 76	AL 601 + B24					
		F20	5x108	Ø 60,1	40	714 76	AL 601 + B24					
		IMPERA	5x108	Ø 60,1	40	453 76	AL 601 + B24					
		IMPERA UDT	5x108	Ø 60,1	40	560 76	AL 601 + B24					
		MM-S	5x108	Ø 60,1	40	521 76	AL 601 + B24					
	MT UDT	5x108	Ø 60,1	40	389 76	AL 601 + B24						
	RAVIA II	5x108	Ø 60,1	40	260 76	AL 601 + B24						
	SPIDER PLUS	5x108	Ø 60,1	40	757 76	AL 601 + B24						
	T12	5x108	Ø 60,1	40	759 76	AL 601 + B24						
	UNO	5x108	Ø 60,1	40	396 76	AL 601 + B24						
	ESPACE fino/until '01	7x15	ACTION	5x108	Ø 60,1	40			271 76	AL 601 + B25	TÜV	
			EV-5	5x108	Ø 60,1	37			154 76	AL 601 + B25		
			EV-S	5x108	Ø 60,1	40			680 76	AL 601 + B25		
SPIDER PLUS			5x108	Ø 60,1	40	740 76	AL 601 + B25					
7x16		T12	5x108	Ø 60,1	40	614 76	AL 601 + B25					
		UNO	5x108	Ø 60,1	40	399 76	AL 601 + B25					
		RAVIA	5x108	Ø 60,1	40	441 76	AL 601 + B25					
		T12	5x108	Ø 60,1	40	617 76	AL 601 + B25					
7 1/2x16		ACTION	5x108	Ø 60,1	42	254 76	AL 601 + B25					
		EV-5	5x108	Ø 60,1	40	156 76	AL 601 + B25					
		SPIDER PLUS	5x108	Ø 60,1	40	746 76	AL 601 + B25					
		UNO	5x108	Ø 60,1	40	404 76	AL 601 + B25					
7x17	EV-S	5x108	Ø 60,1	40	486 76	AL 601 + B25						
	RAVIA	5x108	Ø 60,1	40	427 76	AL 601 + B25						
	T12	5x108	Ø 60,1	40	621 76	AL 601 + B25						
	ESPACE da/from '02	7 1/2x16	ACTION	5x108	Ø 60,1	42	254 76	AL 601 + B25	TÜV			
SPIDER PLUS			5x108	Ø 60,1	40	746 76	AL 601 + B25					
UNO			5x108	Ø 60,1	40	404 76	AL 601 + B25					
7x17		EV-S	5x108	Ø 60,1	40	486 76	AL 601 + B25					
		8x17	ACTION	5x108	Ø 60,1	40	238 76	AL 601 + B25				
			EV-R	5x108	Ø 60,1	40	643 76	AL 601 + B25				
EV-S			5x108	Ø 60,1	40	640 76	AL 601 + B25					
7x18		F20	5x108	Ø 60,1	40	712 76	AL 601 + B25					
		SPIDER PLUS	5x108	Ø 60,1	40	697 76	AL 601 + B25					
		UNO	5x108	Ø 60,1	40	402 76	AL 601 + B25					
8x18		EV-S	5x108	Ø 60,1	40	650 76	AL 601 + B25					
		ACTION	5x108	Ø 60,1	40	291 76	AL 601 + B25					
	EV-R	5x108	Ø 60,1	40	636 76	AL 601 + B25						
	EV-S	5x108	Ø 60,1	40	632 76	AL 601 + B25						
	F20	5x108	Ø 60,1	40	714 76	AL 601 + B25						

TIPO VETTURA Car Model	MIS. Size	MODELLO model	INTERASSE P.C.D.	CENTRAGGIO C.B.	ET Offset	CODICE Code	KIT	TÜV KBA	NOTE Notes
ESPACE da/from '02		IMPERA	5x108	Ø 60,1	40	453 76	AL 601 + B25		
		IMPERA UDT	5x108	Ø 60,1	40	560 76	AL 601 + B25		
		MT UDT	5x108	Ø 60,1	40	389 76	AL 601 + B25		
		SPIDER PLUS	5x108	Ø 60,1	40	757 76	AL 601 + B25		
		UNO	5x108	Ø 60,1	40	396 76	AL 601 + B25		
AVANTIME	7x16 7 <sup>1</sup> / <sub>2</sub> x16	T12	5x108	Ø 60,1	40	617 76	AL 601 + B25		
		ACTION	5x108	Ø 60,1	42	254 76	AL 601 + B25		
		EV-5	5x108	Ø 60,1	40	156 76	AL 601 + B25		
	7x17	SPIDER PLUS	5x108	Ø 60,1	40	746 76	AL 601 + B25		
		UNO	5x108	Ø 60,1	40	404 76	AL 601 + B25		
		EV-S	5x108	Ø 60,1	40	486 76	AL 601 + B25		
	8x17	T12	5x108	Ø 60,1	40	621 76	AL 601 + B25		
		ACTION	5x108	Ø 60,1	40	238 76	AL 601 + B25		
		EV-5	5x108	Ø 60,1	40	149 76	AL 601 + B25		
		EV-R	5x108	Ø 60,1	40	643 76	AL 601 + B25		
		EV-S	5x108	Ø 60,1	40	640 76	AL 601 + B25		
		F20	5x108	Ø 60,1	40	712 76	AL 601 + B25		
		IMPERA	5x108	Ø 60,1	40	459 76	AL 601 + B25		
		IMPERA UDT	5x108	Ø 60,1	40	557 76	AL 601 + B25		
		MM-S	5x108	Ø 60,1	40	534 76	AL 601 + B25		
		MT UDT	5x108	Ø 60,1	40	387 76	AL 601 + B25		
		SPIDER PLUS	5x108	Ø 60,1	40	697 76	AL 601 + B25		
		UNO	5x108	Ø 60,1	40	402 76	AL 601 + B25		
	7x18	EV-S	5x108	Ø 60,1	40	650 76	AL 601 + B25		
		T12	5x108	Ø 60,1	40	606 76	AL 601 + B25		
		ACTION	5x108	Ø 60,1	40	291 76	AL 601 + B25		
	8x18	EV-5	5x108	Ø 60,1	40	205 76	AL 601 + B25		
		EV-R	5x108	Ø 60,1	40	636 76	AL 601 + B25		
		EV-S	5x108	Ø 60,1	40	632 76	AL 601 + B25		
		F20	5x108	Ø 60,1	40	714 76	AL 601 + B25		
		IMPERA	5x108	Ø 60,1	40	453 76	AL 601 + B25		
		IMPERA UDT	5x108	Ø 60,1	40	560 76	AL 601 + B25		
		MM-S	5x108	Ø 60,1	40	521 76	AL 601 + B25		
		MT UDT	5x108	Ø 60,1	40	389 76	AL 601 + B25		
		RAVIA II	5x108	Ø 60,1	40	260 76	AL 601 + B25		
		SPIDER PLUS	5x108	Ø 60,1	40	757 76	AL 601 + B25		
		T12	5x108	Ø 60,1	40	759 76	AL 601 + B25		
		UNO	5x108	Ø 60,1	40	396 76	AL 601 + B25		
VELSATIS	7x17	EV-S	5x108	Ø 60,1	40	486 76	AL 601 + B25		
		T12	5x108	Ø 60,1	40	621 76	AL 601 + B25		
		ACTION	5x108	Ø 60,1	40	238 76	AL 601 + B25		
	8x17	EV-5	5x108	Ø 60,1	40	149 76	AL 601 + B25		
		EV-R	5x108	Ø 60,1	40	643 76	AL 601 + B25		
		EV-S	5x108	Ø 60,1	40	640 76	AL 601 + B25		
		F20	5x108	Ø 60,1	40	712 76	AL 601 + B25		
		MM-S	5x108	Ø 60,1	40	534 76	AL 601 + B25		
		SPIDER PLUS	5x108	Ø 60,1	40	697 76	AL 601 + B25		
		UNO	5x108	Ø 60,1	40	402 76	AL 601 + B25		
		EV-S	5x108	Ø 60,1	40	650 76	AL 601 + B25		
		T12	5x108	Ø 60,1	40	606 76	AL 601 + B25		
	8x18	ACTION	5x108	Ø 60,1	40	291 76	AL 601 + B25		
		EV-5	5x108	Ø 60,1	40	205 76	AL 601 + B25		
		EV-R	5x108	Ø 60,1	40	636 76	AL 601 + B25		
		EV-S	5x108	Ø 60,1	40	632 76	AL 601 + B25		
		F20	5x108	Ø 60,1	40	714 76	AL 601 + B25		
		IMPERA	5x108	Ø 60,1	40	453 76	AL 601 + B25		
		IMPERA UDT	5x108	Ø 60,1	40	560 76	AL 601 + B25		
		MM-S	5x108	Ø 60,1	40	521 76	AL 601 + B25		
		MT UDT	5x108	Ø 60,1	40	389 76	AL 601 + B25		

TIPO VETTURA Car Model	MIS. Size	MODELLO model	INTERASSE P.C.D.	CENTRAGGIO C.B.	ET Offset	CODICE Code	KIT	TÜV KBA	NOTE Notes
VELSATIS		RAVIA II	5x108	Ø 60,1	40	260 76	AL 601 + B25		
		SPIDER PLUS	5x108	Ø 60,1	40	757 76	AL 601 + B25		
		T12	5x108	Ø 60,1	40	759 76	AL 601 + B25		
	8x19	UNO	5x108	Ø 60,1	40	396 76	AL 601 + B25		
		ACTION	5x108	Ø 60,1	42	408 76	AL 601 + B25		
		IMPERA II	5x108	Ø 60,1	42	471 76	AL 601 + B25		
		RAVIA II	5x108	Ø 60,1	40	278 76	AL 601 + B25		
ROVER									
SERIE 200	6x14	EV-5	4x100	Ø 56,1	37	467 75	AL 561 + D22		
		SPIDER PLUS	4x100	Ø 56,1	38	772 75	AL 561 + D22		
	6 <sup>1</sup> / <sub>2</sub> x15	EV-5	4x100	Ø 56,1	37	186 75	AL 561 + D22	KBA	
		RAVIA	4x100	Ø 56,1	40	430 75	AL 561 + D22		
	7x15	ACTION	4x100	Ø 56,1	37	268 75	AL 561 + D22		
		EV-S	4x100	Ø 56,1	37	676 75	AL 561 + D22		
		HT3	4x100	Ø 56,1	37	542 75	AL 561 + D22	KBA	
		SPIDER PLUS	4x100	Ø 56,1	37	735 75	AL 561 + D22		
		T12	4x100	Ø 56,1	37	600 75	AL 561 + D22		
	7x16	EV-5	4x100	Ø 56,1	37	188 75	AL 561 + D22	TÜV	
		EV-S	4x100	Ø 56,1	37	660 75	AL 561 + D22		
		HT3	4x100	Ø 56,1	37	554 75	AL 561 + D22		
		RAVIA	4x100	Ø 56,1	35	434 75	AL 561 + D22	KBA	
		SPIDER PLUS	4x100	Ø 56,1	37	741 75	AL 561 + D22		
		T12	4x100	Ø 56,1	37	603 75	AL 561 + D22		
	7 <sup>1</sup> / <sub>2</sub> x16	ACTION	4x100	Ø 56,1	38	251 75	AL 561 + D22	TÜV	
		ACTION	4x100	Ø 56,1	37	241 75	AL 561 + D22		
		EV-5	4x100	Ø 56,1	37	189 75	AL 561 + D22		
	7x17	EV-S	4x100	Ø 56,1	37	653 75	AL 561 + D22	TÜV	
		F20	4x100	Ø 56,1	37	705 75	AL 561 + D22		
		HT3	4x100	Ø 56,1	37	513 75	AL 561 + D22		
		MM-S	4x100	Ø 56,1	37	535 75	AL 561 + D22	TÜV	
		RAVIA	4x100	Ø 56,1	35	420 75	AL 561 + D22		
		SPIDER PLUS	4x100	Ø 56,1	37	698 75	AL 561 + D22		
	T12	4x100	Ø 56,1	37	595 75	AL 561 + D22	TÜV		
SERIE 400	6x14	EV-5	4x100	Ø 56,1	37	467 75	AL 561 + D22		
		SPIDER PLUS	4x100	Ø 56,1	38	772 75	AL 561 + D22		
	6 <sup>1</sup> / <sub>2</sub> x15	EV-5	4x100	Ø 56,1	37	186 75	AL 561 + D22	KBA	
		RAVIA	4x100	Ø 56,1	40	430 75	AL 561 + D22		
	7x15	ACTION	4x100	Ø 56,1	37	268 75	AL 561 + D22		
		EV-S	4x100	Ø 56,1	37	676 75	AL 561 + D22		
		HT3	4x100	Ø 56,1	37	542 75	AL 561 + D22	KBA	
		SPIDER PLUS	4x100	Ø 56,1	37	735 75	AL 561 + D22		
		T12	4x100	Ø 56,1	37	600 75	AL 561 + D22		
	7x16	EV-5	4x100	Ø 56,1	37	188 75	AL 561 + D22	TÜV	
		EV-S	4x100	Ø 56,1	37	660 75	AL 561 + D22		
		HT3	4x100	Ø 56,1	37	554 75	AL 561 + D22		
		RAVIA	4x100	Ø 56,1	35	434 75	AL 561 + D22	KBA	
		SPIDER PLUS	4x100	Ø 56,1	37	741 75	AL 561 + D22		
		T12	4x100	Ø 56,1	37	603 75	AL 561 + D22		
	7 <sup>1</sup> / <sub>2</sub> x16	ACTION	4x100	Ø 56,1	38	251 75	AL 561 + D22	TÜV	
		ACTION	4x100	Ø 56,1	37	241 75	AL 561 + D22		
		EV-5	4x100	Ø 56,1	37	189 75	AL 561 + D22		
	7x17	EV-S	4x100	Ø 56,1	37	653 75	AL 561 + D22	TÜV	
		F20	4x100	Ø 56,1	37	705 75	AL 561 + D22		
		HT3	4x100	Ø 56,1	37	513 75	AL 561 + D22		
		MM-S	4x100	Ø 56,1	37	535 75	AL 561 + D22	TÜV	
		RAVIA	4x100	Ø 56,1	35	420 75	AL 561 + D22		
		SPIDER PLUS	4x100	Ø 56,1	37	698 75	AL 561 + D22		
	T12	4x100	Ø 56,1	37	595 75	AL 561 + D22	TÜV		

TIPO VETTURA Car Model	MIS. Size	MODELLO model	INTERASSE P.C.D.	CENTRAGGIO C.B.	ET Offset	CODICE Code	KIT	TÜV KBA	NOTE Notes
25	6x14	EV-5 SPIDER PLUS	4x100 4x100	Ø 56,1 Ø 56,1	37 38	467 75 772 75	AL 561 + D22 AL 561 + D22		
	6 1/2x15	EV-5 RAVA	4x100 4x100	Ø 56,1 Ø 56,1	37 40	186 75 430 75	AL 561 + D22 AL 561 + D22	KBA	
	7x15	ACTION EV-S	4x100 4x100	Ø 56,1 Ø 56,1	37 37	268 75 676 75	AL 561 + D22 AL 561 + D22		
		HT3 SPIDER PLUS	4x100 4x100	Ø 56,1 Ø 56,1	37 37	542 75 735 75	AL 561 + D22 AL 561 + D22	KBA	
	7x16	T12 EV-5 EV-S	4x100 4x100 4x100	Ø 56,1 Ø 56,1 Ø 56,1	37 37 37	600 75 188 75 660 75	AL 561 + D22 AL 561 + D22 AL 561 + D22	TÜV	
		HT3 RAVA	4x100 4x100	Ø 56,1 Ø 56,1	37 35	554 75 434 75	AL 561 + D22 AL 561 + D22		
		SPIDER PLUS T12	4x100 4x100	Ø 56,1 Ø 56,1	37 37	741 75 603 75	AL 561 + D22 AL 561 + D22	KBA	
	7 1/2x16	ACTION	4x100	Ø 56,1	38	251 75	AL 561 + D22		
	7x17	ACTION EV-5 EV-S	4x100 4x100 4x100	Ø 56,1 Ø 56,1 Ø 56,1	37 37 37	241 75 189 75 653 75	AL 561 + D22 AL 561 + D22 AL 561 + D22	TÜV TÜV TÜV	
		F20 HT3	4x100 4x100	Ø 56,1 Ø 56,1	37 37	705 75 513 75	AL 561 + D22 AL 561 + D22		
		MM-S RAVA	4x100 4x100	Ø 56,1 Ø 56,1	37 35	535 75 420 75	AL 561 + D22 AL 561 + D22		
		SPIDER PLUS T12	4x100 4x100	Ø 56,1 Ø 56,1	37 37	698 75 595 75	AL 561 + D22 AL 561 + D22	TÜV	
45	6x14	EV-5 SPIDER PLUS	4x100 4x100	Ø 56,1 Ø 56,1	37 38	467 75 772 75	AL 561 + D22 AL 561 + D22		
	6 1/2x15	EV-5 RAVA	4x100 4x100	Ø 56,1 Ø 56,1	37 40	186 75 430 75	AL 561 + D22 AL 561 + D22	KBA	
	7x15	ACTION EV-S	4x100 4x100	Ø 56,1 Ø 56,1	37 37	268 75 676 75	AL 561 + D22 AL 561 + D22		
		HT3 SPIDER PLUS	4x100 4x100	Ø 56,1 Ø 56,1	37 37	542 75 735 75	AL 561 + D22 AL 561 + D22	KBA	
	7x16	T12 EV-5 EV-S	4x100 4x100 4x100	Ø 56,1 Ø 56,1 Ø 56,1	37 37 37	600 75 188 75 660 75	AL 561 + D22 AL 561 + D22 AL 561 + D22	TÜV	
		HT3 RAVA	4x100 4x100	Ø 56,1 Ø 56,1	37 35	554 75 434 75	AL 561 + D22 AL 561 + D22		
		SPIDER PLUS T12	4x100 4x100	Ø 56,1 Ø 56,1	37 37	741 75 603 75	AL 561 + D22 AL 561 + D22	KBA	
	7 1/2x16	ACTION	4x100	Ø 56,1	38	251 75	AL 561 + D22		
	7x17	ACTION EV-5 EV-S	4x100 4x100 4x100	Ø 56,1 Ø 56,1 Ø 56,1	37 37 37	241 75 189 75 653 75	AL 561 + D22 AL 561 + D22 AL 561 + D22	TÜV TÜV TÜV	
		F20 HT3	4x100 4x100	Ø 56,1 Ø 56,1	37 37	705 75 513 75	AL 561 + D22 AL 561 + D22		
		MM-S RAVA	4x100 4x100	Ø 56,1 Ø 56,1	37 35	535 75 420 75	AL 561 + D22 AL 561 + D22		
		SPIDER PLUS T12	4x100 4x100	Ø 56,1 Ø 56,1	37 37	698 75 595 75	AL 561 + D22 AL 561 + D22	TÜV	
75	7x15	ACTION EV-5 EV-S	5x100 5x100 5x100	Ø 56,1 Ø 56,1 Ø 56,1	37 37 37	270 94 154 94 679 94	AL 561 + B34 AL 561 + B34 AL 561 + B34	KBA	
		HT3 RAVA	5x100 5x100	Ø 56,1 Ø 56,1	37 37	544 94 448 94	AL 561 + B34 AL 561 + B34	KBA	
		SPIDER PLUS T12	5x100 5x100	Ø 56,1 Ø 56,1	37 37	739 94 602 94	AL 561 + B34 AL 561 + B34		
		UNO	5x100	Ø 56,1	37	398 94	AL 561 + B34		
	7x16	HT3	5x100	Ø 56,1	35	550 94	AL 561 + B34	TÜV	

TIPO VETTURA Car Model	MIS. Size	MODELLO model	INTERASSE P.C.D.	CENTRAGGIO C.B.	ET Offset	CODICE Code	KIT	TÜV KBA	NOTE Notes
75		RAVA T12	5x100 5x100	Ø 56,1 Ø 56,1	35 35	439 94 605 94	AL 561 + B34 AL 561 + B34	KBA	
	7 1/2x16	ACTION EV-5	5x100 5x100	Ø 56,1 Ø 56,1	38 35	253 94 155 94	AL 561 + B34 AL 561 + B34	TÜV TÜV	
		EV-S RAVA	5x100 5x100	Ø 56,1 Ø 56,1	35 35	658 94 443 94	AL 561 + B34 AL 561 + B34		
		SPIDER PLUS UNO	5x100 5x100	Ø 56,1 Ø 56,1	35 35	745 94 403 94	AL 561 + B34 AL 561 + B34		
	7x17	ACTION EV-5	5x100 5x100	Ø 56,1 Ø 56,1	35 35	323 94 230 94	AL 561 + B34 AL 561 + B34	TÜV TÜV	
		EV-R EV-S	5x100 5x100	Ø 56,1 Ø 56,1	35 35	664 94 485 94	AL 561 + B34 AL 561 + B34		
		F20 HT3	5x100 5x100	Ø 56,1 Ø 56,1	35 35	709 94 509 94	AL 561 + B34 AL 561 + B34	TÜV TÜV	
		MM-S SPIDER PLUS	5x100 5x100	Ø 56,1 Ø 56,1	35 35	479 94 702 94	AL 561 + B34 AL 561 + B34	TÜV TÜV	
	8x17	T12 ACTION	5x100 5x100	Ø 56,1 Ø 56,1	35 35	594 94 237 94	AL 561 + B34 AL 561 + B34		
		EV-5 EV-R	5x100 5x100	Ø 56,1 Ø 56,1	35 35	148 94 641 94	AL 561 + B34 AL 561 + B34	TÜV TÜV	
		EV-S F20	5x100 5x100	Ø 56,1 Ø 56,1	35 35	638 94 711 94	AL 561 + B34 AL 561 + B34		
		HT3 IMPERA	5x100 5x100	Ø 56,1 Ø 56,1	35 35	489 94 458 94	AL 561 + B34 AL 561 + B34	TÜV TÜV	
		IMPERA UDT MM-S	5x100 5x100	Ø 56,1 Ø 56,1	35 35	556 94 533 94	AL 561 + B34 AL 561 + B34	TÜV TÜV	
		MT UDT RAVA	5x100 5x100	Ø 56,1 Ø 56,1	35 35	386 94 417 94	AL 561 + B34 AL 561 + B34		
		SPIDER PLUS T12	5x100 5x100	Ø 56,1 Ø 56,1	35 35	696 94 591 94	AL 561 + B34 AL 561 + B34		
	7x18	UNO EV-S	5x100 5x100	Ø 56,1 Ø 56,1	35 35	401 94 649 94	AL 561 + B34 AL 561 + B34	TÜV TÜV	
		HT3 SPIDER PLUS	5x100 5x100	Ø 56,1 Ø 56,1	35 35	506 94 753 94	AL 561 + B34 AL 561 + B34		
	7 1/2x18	T12 RAVA	5x100 5x100	Ø 56,1 Ø 56,1	35 35	597 94 411 94	AL 561 + B34 AL 561 + B34	TÜV TÜV	
	8x18	ACTION EV-5	5x100 5x100	Ø 56,1 Ø 56,1	35 35	290 94 204 94	AL 561 + B34 AL 561 + B34	TÜV TÜV	
		EV-R EV-S	5x100 5x100	Ø 56,1 Ø 56,1	35 35	634 94 630 94	AL 561 + B34 AL 561 + B34	TÜV TÜV	
		F20 HT3	5x100 5x100	Ø 56,1 Ø 56,1	35 35	713 94 501 94	AL 561 + B34 AL 561 + B34		
		IMPERA IMPERA UDT	5x100 5x100	Ø 56,1 Ø 56,1	35 35	501 94 452 94	AL 561 + B34 AL 561 + B34	TÜV TÜV	
		MM-S MT UDT	5x100 5x100	Ø 56,1 Ø 56,1	35 35	559 94 520 94	AL 561 + B34 AL 561 + B34		
		RAVA II SPIDER PLUS	5x100 5x100	Ø 56,1 Ø 56,1	35 35	388 94 259 94	AL 561 + B34 AL 561 + B34	TÜV TÜV	
		T12 UNO	5x100 5x100	Ø 56,1 Ø 56,1	35 35	756 94 395 94	AL 561 + B34 AL 561 + B34		
FREELANDER	7x16	HT3 T12	5x114,3 5x114,3	Ø 64,1 Ø 64,1	45 45	522 01 618 01	AL 641/2 + D22 AL 641/2 + D22		
	7 1/2x16	EV-S SPIDER PLUS	5x114,3 5x114,3	Ø 64,1 Ø 64,1	45 45	694 01 747 01	AL 641/2 + D22 AL 641/2 + D22		
		UNO ACTION	5x114,3 5x114,3	Ø 64,1 Ø 64,1	40 45	404 01 324 01	AL 641/2 + D22 AL 641/2 + D22		
	7x17	EV-R EV-S	5x114,3 5x114,3	Ø 64,1 Ø 64,1	45 45	665 01 487 01	AL 641/2 + D22 AL 641/2 + D22	TÜV TÜV	
		HT3 MM-S	5x114,3 5x114,3	Ø 64,1 Ø 64,1	45 45	511 01 480 01	AL 641/2 + D22 AL 641/2 + D22		

TIPO VETTURA Car Model	MIS. Size	MODELLO model	INTERASSE P.C.D.	CENTRAGGIO C.B.	ET Offset	CODICE Code	KIT	TÜV KBA	NOTE Notes
FREELANDER	8 <sup>1</sup> / <sub>2</sub> x18	RAVIA	5x114,3	Ø 64,1	40	427 01	AL 641/2 + D22	TÜV	
		SPIDER PLUS	5x114,3	Ø 64,1	45	703 01	AL 641/2 + D22		
		T12	5x114,3	Ø 64,1	45	622 01	AL 641/2 + D22		
		E-SUV	5x114,3	Ø 64,1	35	582 01	AL 641/2 + D22		
RANGE ROVER	9 <sup>1</sup> / <sub>2</sub> x20	A-SUV	5x120	Ø 72,6	48	771 14	G03 (-D13)		
SAAB									
9 <sup>3</sup>	7x15	ACTION	5x110	Ø 65,1	40	271 67	AL 651 + B21	TÜV KBA	
		EV-5	5x110	Ø 65,1	37	154 67	AL 651 + B21		
		EV-S	5x110	Ø 65,1	40	680 67	AL 651 + B21		
		HT3	5x110	Ø 65,1	40	547 67	AL 651 + B21		
		RAVIA	5x110	Ø 65,1	40	449 67	AL 651 + B21		
		SPIDER PLUS	5x110	Ø 65,1	40	740 67	AL 651 + B21		
		T12	5x110	Ø 65,1	40	614 67	AL 651 + B21		
	7x16	UNO	5x110	Ø 65,1	40	399 67	AL 651 + B21		
		HT3	5x110	Ø 65,1	40	551 67	AL 651 + B21		
		RAVIA	5x110	Ø 65,1	40	441 67	AL 651 + B21		
		T12	5x110	Ø 65,1	40	617 67	AL 651 + B21		
	7 <sup>1</sup> / <sub>2</sub> x16	ACTION	5x110	Ø 65,1	42	254 67	AL 651 + B21		
		EV-5	5x110	Ø 65,1	40	156 67	AL 651 + B21		
		EV-S	5x110	Ø 65,1	40	659 67	AL 651 + B21		
		SPIDER PLUS	5x110	Ø 65,1	40	746 67	AL 651 + B21		
	7x17	UNO	5x110	Ø 65,1	40	404 67	AL 651 + B21		
		EV-S	5x110	Ø 65,1	40	486 67	AL 651 + B21		
		HT3	5x110	Ø 65,1	40	510 67	AL 651 + B21		
		RAVIA	5x110	Ø 65,1	40	427 67	AL 651 + B21		
	8x17	T12	5x110	Ø 65,1	40	621 67	AL 651 + B21		
		ACTION	5x110	Ø 65,1	40	238 67	AL 651 + B21		
		EV-5	5x110	Ø 65,1	40	149 97	A00 (- B21)		
		EV-R	5x110	Ø 65,1	40	643 67	AL 651 + B21		
	8x17	EV-S	5x110	Ø 65,1	40	640 67	AL 651 + B21	TÜV TÜV TÜV	
		F20	5x110	Ø 65,1	40	712 67	AL 651 + B21		
		IMPERA	5x110	Ø 65,1	40	459 67	AL 651 + B21		
		IMPERA UDT	5x110	Ø 65,1	40	557 67	AL 651 + B21		
	7x18	MM-S	5x110	Ø 65,1	40	534 67	AL 651 + B21		
		MT UDT	5x110	Ø 65,1	40	387 67	AL 651 + B21		
		SPIDER PLUS	5x110	Ø 65,1	40	697 67	AL 651 + B21		
		UNO	5x110	Ø 65,1	40	402 67	AL 651 + B21		
	7 <sup>1</sup> / <sub>2</sub> x18	EV-S	5x110	Ø 65,1	40	650 67	AL 651 + B21		
		HT3	5x110	Ø 65,1	40	572 67	AL 651 + B21		
		T12	5x110	Ø 65,1	40	606 67	AL 651 + B21		
		RAVIA	5x110	Ø 65,1	40	412 67	AL 651 + B21		
	8x18	ACTION	5x110	Ø 65,1	40	291 67	AL 651 + B21		
		EV-5	5x110	Ø 65,1	40	205 67	AL 651 + B21		
		EV-R	5x110	Ø 65,1	40	636 67	AL 651 + B21		
		EV-S	5x110	Ø 65,1	40	632 67	AL 651 + B21		
	7x18	F20	5x110	Ø 65,1	40	714 67	AL 651 + B21		
		IMPERA	5x110	Ø 65,1	40	453 67	AL 651 + B21		
		IMPERA UDT	5x110	Ø 65,1	40	560 67	AL 651 + B21		
		MM-S	5x110	Ø 65,1	40	521 67	AL 651 + B21		
	7 <sup>1</sup> / <sub>2</sub> x18	SPIDER PLUS	5x110	Ø 65,1	40	757 67	AL 651 + B21		
		T12	5x110	Ø 65,1	40	759 67	AL 651 + B21		
		UNO	5x110	Ø 65,1	40	396 67	AL 651 + B21		
9 <sup>5</sup>	7x15	ACTION	5x110	Ø 65,1	40	271 67	AL 651 + B21	TÜV KBA	
		EV-5	5x110	Ø 65,1	37	154 67	AL 651 + B21		
		EV-S	5x110	Ø 65,1	40	680 67	AL 651 + B21		
		HT3	5x110	Ø 65,1	40	547 67	AL 651 + B21		
		RAVIA	5x110	Ø 65,1	40	449 67	AL 651 + B21		

TIPO VETTURA Car Model	MIS. Size	MODELLO model	INTERASSE P.C.D.	CENTRAGGIO C.B.	ET Offset	CODICE Code	KIT	TÜV KBA	NOTE Notes
9 <sup>5</sup>	7x16	SPIDER PLUS	5x110	Ø 65,1	40	740 67	AL 651 + B21		
		T12	5x110	Ø 65,1	40	614 67	AL 651 + B21		
		UNO	5x110	Ø 65,1	40	399 67	AL 651 + B21		
		HT3	5x110	Ø 65,1	40	551 67	AL 651 + B21		
	7 <sup>1</sup> / <sub>2</sub> x16	RAVIA	5x110	Ø 65,1	40	441 67	AL 651 + B21		
		T12	5x110	Ø 65,1	40	617 67	AL 651 + B21		
		ACTION	5x110	Ø 65,1	42	254 67	AL 651 + B21		
		EV-5	5x110	Ø 65,1	40	156 67	AL 651 + B21		
	7x17	EV-S	5x110	Ø 65,1	40	659 67	AL 651 + B21		no:184 Kw-196 Kw
		SPIDER PLUS	5x110	Ø 65,1	40	746 67	AL 651 + B21		
		UNO	5x110	Ø 65,1	40	404 67	AL 651 + B21		
		EV-S	5x110	Ø 65,1	40	486 67	AL 651 + B21		
	8x17	HT3	5x110	Ø 65,1	40	510 67	AL 651 + B21		
		RAVIA	5x110	Ø 65,1	40	427 67	AL 651 + B21		
		T12	5x110	Ø 65,1	40	621 67	AL 651 + B21		
		ACTION	5x110	Ø 65,1	40	238 67	AL 651 + B21		
	7x18	EV-5	5x110	Ø 65,1	40	149 97	A00 (- B21)	TÜV	
		EV-R	5x110	Ø 65,1	40	643 67	AL 651 + B21	TÜV	
		EV-S	5x110	Ø 65,1	40	640 67	AL 651 + B21	TÜV	
		F20	5x110	Ø 65,1	40	712 67	AL 651 + B21		
	7 <sup>1</sup> / <sub>2</sub> x18	IMPERA	5x110	Ø 65,1	40	459 67	AL 651 + B21		
		IMPERA UDT	5x110	Ø 65,1	40	557 67	AL 651 + B21		
		MM-S	5x110	Ø 65,1	40	534 67	AL 651 + B21		
		MT UDT	5x110	Ø 65,1	40	387 67	AL 651 + B21		
	8x18	SPIDER PLUS	5x110	Ø 65,1	40	697 67	AL 651 + B21		
		UNO	5x110	Ø 65,1	40	402 67	AL 651 + B21		
		EV-S	5x110	Ø 65,1	40	650 67	AL 651 + B21		
		HT3	5x110	Ø 65,1	40	572 67	AL 651 + B21		
	7x16	T12	5x110	Ø 65,1	40	606 67	AL 651 + B21		
		RAVIA	5x110	Ø 65,1	40	412 67	AL 651 + B21		
		ACTION	5x110	Ø 65,1	40	291 67	AL 651 + B21		
		EV-5	5x110	Ø 65,1	40	205 67	AL 651 + B21		
	7 <sup>1</sup> / <sub>2</sub> x16	EV-R	5x110	Ø 65,1	40	636 67	AL 651 + B21		
		EV-S	5x110	Ø 65,1	40	632 67	AL 651 + B21		
		F20	5x110	Ø 65,1	40	714 67	AL 651 + B21		
		IMPERA	5x110	Ø 65,1	40	453 67	AL 651 + B21		
	7x16	IMPERA UDT	5x110	Ø 65,1	40	560 67	AL 651 + B21		
		MM-S	5x110	Ø 65,1	40	521 67	AL 651 + B21		
		SPIDER PLUS	5x110	Ø 65,1	40	757 67	AL 651 + B21		
		T12	5x110	Ø 65,1	40	759 67	AL 651 + B21		
	7x16	UNO	5x110	Ø 65,1	40	396 67	AL 651 + B21		
SEAT									
TOLEDO fino/untill '98	6x14	EV-5	4x100	Ø 57,1	37	467 75	AL 571 + B21		
		SPIDER PLUS	4x100	Ø 57,1	38	772 75	AL 571 + B21		
	6 <sup>1</sup> / <sub>2</sub> x15	EV-5	4x100	Ø 57,1	37	186 75	AL 571 + B21	KBA	
		RAVIA	4x100	Ø 57,1	40	430 75	AL 571 + B21		
	7x15	ACTION	4x100	Ø 57,1	37	268 75	AL 571 + B21		
		EV-S	4x100	Ø 57,1	37	676 75	AL 571 + B21		
		HT3	4x100	Ø 57,1	37	542 75	AL 571 + B21		
		SPIDER PLUS	4x100	Ø 57,1	37	735 75	AL 571 + B21		
	7x16	T12	4x100	Ø 57,1	37	600 75	AL 571 + B21		
		EV-5	4x100	Ø 57,1	37	188 75	AL 571 + B21		
		EV-S	4x100	Ø 57,1	37	660 75	AL 571 + B21		
		HT3	4x100	Ø 57,1	37	554 75	AL 571 + B21		
	7 <sup>1</sup> / <sub>2</sub> x16	RAVIA	4x100	Ø 57,1	35	434 75	AL 571 + B21		
		SPIDER PLUS	4x100	Ø 57,1	37	741 75	AL 571 + B21		
T12		4x100	Ø 57,1	37	603 75	AL 571 + B21			
ACTION		4x100	Ø 57,1	38	251 75	AL 571 + B21			



TIPO VETTURA Car Model	MIS. Size	MODELLO model	INTERASSE P.C.D.	CENTRAGGIO C.B.	ET Offset	CODICE Code	KIT	TÜV KBA	NOTE Notes
IBIZA fino/untill '01	6x14	EV-5	4x100	Ø 57,1	37	467 75	AL 571 + B21		
		SPIDER PLUS	4x100	Ø 57,1	38	772 75	AL 571 + B21		
	6 1/2x15	EV-5	4x100	Ø 57,1	37	186 75	AL 571 + B21	KBA	
		RAVIA	4x100	Ø 57,1	40	430 75	AL 571 + B21		
	7x15	ACTION	4x100	Ø 57,1	37	268 75	AL 571 + B21		
		EV-S	4x100	Ø 57,1	37	676 75	AL 571 + B21		
	7x16	HT3	4x100	Ø 57,1	37	542 75	AL 571 + B21	KBA	
		SPIDER PLUS	4x100	Ø 57,1	37	735 75	AL 571 + B21		
		T12	4x100	Ø 57,1	37	600 75	AL 571 + B21	TÜV	
		EV-5	4x100	Ø 57,1	37	188 75	AL 571 + B21		
		EV-S	4x100	Ø 57,1	37	660 75	AL 571 + B21		
		HT3	4x100	Ø 57,1	37	554 75	AL 571 + B21		
	7 1/2x16 7x17	RAVIA	4x100	Ø 57,1	35	434 75	AL 571 + B21		
		SPIDER PLUS	4x100	Ø 57,1	37	741 75	AL 571 + B21		
		T12	4x100	Ø 57,1	37	603 75	AL 571 + B21		
		ACTION	4x100	Ø 57,1	38	251 75	AL 571 + B21		
		ACTION	4x100	Ø 57,1	37	241 75	AL 571 + B21		
		EV-5	4x100	Ø 57,1	37	189 75	AL 571 + B21	TÜV	
		EV-S	4x100	Ø 57,1	37	653 75	AL 571 + B21		
		F20	4x100	Ø 57,1	37	705 75	AL 571 + B21	TÜV	
		HT3	4x100	Ø 57,1	37	513 75	AL 571 + B21		
		MM-S	4x100	Ø 57,1	37	535 75	AL 571 + B21		
		RAVIA	4x100	Ø 57,1	35	420 75	AL 571 + B21		
		SPIDER PLUS	4x100	Ø 57,1	37	698 75	AL 571 + B21		
		T12	4x100	Ø 57,1	37	595 75	AL 571 + B21		
CORDOBA fino/untill '01	6x14	EV-5	4x100	Ø 57,1	37	467 75	AL 571 + B21		
		SPIDER PLUS	4x100	Ø 57,1	38	772 75	AL 571 + B21		
	6 1/2x15	EV-5	4x100	Ø 57,1	37	186 75	AL 571 + B21	KBA	
		RAVIA	4x100	Ø 57,1	40	430 75	AL 571 + B21		
	7x15	ACTION	4x100	Ø 57,1	37	268 75	AL 571 + B21		
		EV-S	4x100	Ø 57,1	37	676 75	AL 571 + B21		
	7x16	HT3	4x100	Ø 57,1	37	542 75	AL 571 + B21	KBA	
		SPIDER PLUS	4x100	Ø 57,1	37	735 75	AL 571 + B21		
		T12	4x100	Ø 57,1	37	600 75	AL 571 + B21	TÜV	
		EV-5	4x100	Ø 57,1	37	188 75	AL 571 + B21		
		EV-S	4x100	Ø 57,1	37	660 75	AL 571 + B21		
		HT3	4x100	Ø 57,1	37	554 75	AL 571 + B21		
	7 1/2x16 7x17	RAVIA	4x100	Ø 57,1	35	434 75	AL 571 + B21		
		SPIDER PLUS	4x100	Ø 57,1	37	741 75	AL 571 + B21		
		T12	4x100	Ø 57,1	37	603 75	AL 571 + B21		
		ACTION	4x100	Ø 57,1	38	251 75	AL 571 + B21		
		ACTION	4x100	Ø 57,1	37	241 75	AL 571 + B21		
		EV-5	4x100	Ø 57,1	37	189 75	AL 571 + B21	TÜV	
		EV-S	4x100	Ø 57,1	37	653 75	AL 571 + B21		
		F20	4x100	Ø 57,1	37	705 75	AL 571 + B21	TÜV	
		HT3	4x100	Ø 57,1	37	513 75	AL 571 + B21		
		MM-S	4x100	Ø 57,1	37	535 75	AL 571 + B21		
		RAVIA	4x100	Ø 57,1	35	420 75	AL 571 + B21		
		SPIDER PLUS	4x100	Ø 57,1	37	698 75	AL 571 + B21		
		T12	4x100	Ø 57,1	37	595 75	AL 571 + B21		
AROSA	6x14	EV-5	4x100	Ø 57,1	37	467 75	AL 571 + B21		
		SPIDER PLUS	4x100	Ø 57,1	38	772 75	AL 571 + B21		
	6 1/2x15	EV-5	4x100	Ø 57,1	37	186 75	AL 571 + B21	KBA	
		RAVIA	4x100	Ø 57,1	40	430 75	AL 571 + B21		
	7x15	ACTION	4x100	Ø 57,1	37	268 75	AL 571 + B21		
		EV-S	4x100	Ø 57,1	37	676 75	AL 571 + B21		
	7 1/2x18 8x18	HT3	4x100	Ø 57,1	37	542 75	AL 571 + B21	KBA	
		SPIDER PLUS	4x100	Ø 57,1	37	735 75	AL 571 + B21		
		T12	4x100	Ø 57,1	37	600 75	AL 571 + B21		

TIPO VETTURA Car Model	MIS. Size	MODELLO model	INTERASSE P.C.D.	CENTRAGGIO C.B.	ET Offset	CODICE Code	KIT	TÜV KBA	NOTE Notes
AROSA	7x16	EV-5	4x100	Ø 57,1	37	188 75	AL 571 + B21	TÜV	
		EV-S	4x100	Ø 57,1	37	660 75	AL 571 + B21		
		HT3	4x100	Ø 57,1	37	554 75	AL 571 + B21		
		RAVIA	4x100	Ø 57,1	35	434 75	AL 571 + B21		
		SPIDER PLUS	4x100	Ø 57,1	37	741 75	AL 571 + B21	KBA	
		T12	4x100	Ø 57,1	37	603 75	AL 571 + B21		
	7 1/2x16	ACTION	4x100	Ø 57,1	38	251 75	AL 571 + B21		
IBIZA da/from '02	6x14 7x15	SPIDER PLUS	5x100	Ø 57,1	38	776 94	AL 571 + B34		
		ACTION	5x100	Ø 57,1	37	270 94	AL 571 + B34		
		EV-S	5x100	Ø 57,1	37	154 94	AL 571 + B34	KBA	
		HT3	5x100	Ø 57,1	37	679 94	AL 571 + B34		
		RAVIA	5x100	Ø 57,1	37	544 94	AL 571 + B34	KBA	
		SPIDER PLUS	5x100	Ø 57,1	37	448 94	AL 571 + B34		
	7x16	T12	5x100	Ø 57,1	37	739 94	AL 571 + B34		
		UNO	5x100	Ø 57,1	37	602 94	AL 571 + B34		
		CUP 1	5x100	Ø 57,1	35	398 94	AL 571 + B34		
		HT3	5x100	Ø 57,1	35	029 94	N00 (- B34)	TÜV	
		RAVIA	5x100	Ø 57,1	35	550 94	AL 571 + B34		
		T12	5x100	Ø 57,1	35	439 94	AL 571 + B34		
	7 1/2x16	ACTION	5x100	Ø 57,1	35	605 94	AL 571 + B34	KBA	
		EV-5	5x100	Ø 57,1	35	253 94	AL 571 + B34		
		EV-S	5x100	Ø 57,1	35	155 94	AL 571 + B34	TÜV	
		RAVIA	5x100	Ø 57,1	35	658 94	AL 571 + B34		
		SPIDER PLUS	5x100	Ø 57,1	35	443 94	AL 571 + B34		
		UNO	5x100	Ø 57,1	35	745 94	AL 571 + B34		
	7x17	ACTION	5x100	Ø 57,1	35	403 94	AL 571 + B34		
		EV-5	5x100	Ø 57,1	35	323 94	AL 571 + B34		
		EV-R	5x100	Ø 57,1	35	230 94	AL 571 + B34	TÜV	
		EV-S	5x100	Ø 57,1	35	664 94	AL 571 + B34		
		F20	5x100	Ø 57,1	35	485 94	AL 571 + B34		
		HT3	5x100	Ø 57,1	35	709 94	AL 571 + B34		
	7 1/2x17	MM-S	5x100	Ø 57,1	35	509 94	AL 571 + B34	TÜV	
		SPIDER PLUS	5x100	Ø 57,1	35	479 94	AL 571 + B34		
		T12	5x100	Ø 57,1	35	702 94	AL 571 + B34	TÜV	
		CUP 1	5x100	Ø 57,1	35	594 94	AL 571 + B34		
		CUP 2	5x100	Ø 57,1	35	116 94	N00 (- B34)		
		CUP 3	5x100	Ø 57,1	35	012 94	N00 (- B34)		
	8x17	ACTION	5x100	Ø 57,1	35	435 94	N00 (- B34)	TÜV	
		EV-5	5x100	Ø 57,1	35	237 94	AL 571 + B34		
		EV-R	5x100	Ø 57,1	35	148 94	AL 571 + B34	TÜV	
		EV-S	5x100	Ø 57,1	35	641 94	AL 571 + B34		
		F20	5x100	Ø 57,1	35	638 94	AL 571 + B34	TÜV	
		HT3	5x100	Ø 57,1	35	711 94	AL 571 + B34		
		IMPERA	5x100	Ø 57,1	35	489 94	AL 571 + B34	TÜV	
		IMPERA UDT	5x100	Ø 57,1	35	458 94	AL 571 + B34		
		MM-S	5x100	Ø 57,1	35	556 94	AL 571 + B34		
		MT UDT	5x100	Ø 57,1	35	533 94	AL 571 + B34		
		RAVIA	5x100	Ø 57,1	35	386 94	AL 571 + B34		
		SPIDER PLUS	5x100	Ø 57,1	35	417 94	AL 571 + B34		
		T12	5x100	Ø 57,1	35	696 94	AL 571 + B34		
		UNO	5x100	Ø 57,1	35	591 94	AL 571 + B34		
		EV-S	5x100	Ø 57,1	35	501 94	AL 571 + B34		
		HT3	5x100	Ø 57,1	35	649 94	AL 571 + B34	TÜV	
		SPIDER PLUS	5x100	Ø 57,1	35	506 94	AL 571 + B34		
		T12	5x100	Ø 57,1	35	753 94	AL 571 + B34	TÜV	
		RAVIA	5x100	Ø 57,1	35	597 94	AL 571 + B34		
		ACTION	5x100	Ø 57,1	35	411 94	AL 571 + B34		
		EV-5	5x100	Ø 57,1	35	290 94	AL 571 + B34		
		EV-R	5x100	Ø 57,1	35	204 94	AL 571 + B34		
		EV-S	5x100	Ø 57,1	35	634 94	AL 571 + B34	TÜV	

TIPO VETTURA Car Model	MIS. Size	MODELLO model	INTERASSE P.C.D.	CENTRAGGIO C.B.	ET Offset	CODICE Code	KIT	TÜV KBA	NOTE Notes
IBIZA da/from '02		EV-S	5x100	Ø 57,1	35	630 94	AL 571 + B34	TÜV	
		F20	5x100	Ø 57,1	35	713 94	AL 571 + B34		
		HT3	5x100	Ø 57,1	35	501 94	AL 571 + B34		
		IMPERA	5x100	Ø 57,1	35	452 94	AL 571 + B34		
		IMPERA UDT	5x100	Ø 57,1	35	559 94	AL 571 + B34		
		MM-S	5x100	Ø 57,1	35	520 94	AL 571 + B34		
		MT UDT	5x100	Ø 57,1	35	388 94	AL 571 + B34		
		RAVIA II	5x100	Ø 57,1	35	259 94	AL 571 + B34		
		SPIDER PLUS	5x100	Ø 57,1	35	756 94	AL 571 + B34		
		T12	5x100	Ø 57,1	35	758 94	AL 571 + B34		
		UNO	5x100	Ø 57,1	35	395 94	AL 571 + B34		
CORDOBA da/from '02	6x14 7x15	SPIDER PLUS	5x100	Ø 57,1	38	776 94	AL 571 + B34		
		ACTION	5x100	Ø 57,1	37	270 94	AL 571 + B34		
		EV-5	5x100	Ø 57,1	37	154 94	AL 571 + B34	KBA	
		EV-S	5x100	Ø 57,1	37	679 94	AL 571 + B34		
		HT3	5x100	Ø 57,1	37	544 94	AL 571 + B34	KBA	
		RAVIA	5x100	Ø 57,1	37	448 94	AL 571 + B34		
		SPIDER PLUS	5x100	Ø 57,1	37	739 94	AL 571 + B34		
		T12	5x100	Ø 57,1	37	602 94	AL 571 + B34		
		UNO	5x100	Ø 57,1	37	398 94	AL 571 + B34		
		CUP 1	5x100	Ø 57,1	35	029 94	N00 (- B34)		
	7x16	HT3	5x100	Ø 57,1	35	550 94	AL 571 + B34	TÜV	
		RAVIA	5x100	Ø 57,1	35	439 94	AL 571 + B34		
		T12	5x100	Ø 57,1	35	605 94	AL 571 + B34	KBA	
		ACTION	5x100	Ø 57,1	38	253 94	AL 571 + B34	TÜV	
		EV-5	5x100	Ø 57,1	35	155 94	AL 571 + B34		
		EV-S	5x100	Ø 57,1	35	658 94	AL 571 + B34		
		RAVIA	5x100	Ø 57,1	35	443 94	AL 571 + B34		
		SPIDER PLUS	5x100	Ø 57,1	35	745 94	AL 571 + B34		
		UNO	5x100	Ø 57,1	35	403 94	AL 571 + B34		
		ACTION	5x100	Ø 57,1	35	323 94	AL 571 + B34		
	7 1/2x16	EV-5	5x100	Ø 57,1	35	230 94	AL 571 + B34	TÜV	
		EV-R	5x100	Ø 57,1	35	664 94	AL 571 + B34	TÜV	
		EV-S	5x100	Ø 57,1	35	485 94	AL 571 + B34		
		F20	5x100	Ø 57,1	35	709 94	AL 571 + B34		
		HT3	5x100	Ø 57,1	35	509 94	AL 571 + B34		
		MM-S	5x100	Ø 57,1	35	479 94	AL 571 + B34		
		SPIDER PLUS	5x100	Ø 57,1	35	702 94	AL 571 + B34		
		T12	5x100	Ø 57,1	35	594 94	AL 571 + B34	TÜV	
		CUP 1	5x100	Ø 57,1	35	116 94	N00 (- B34)		
		CUP 2	5x100	Ø 57,1	35	012 94	N00 (- B34)		
	8x17	CUP 3	5x100	Ø 57,1	35	435 94	N00 (- B34)		
		ACTION	5x100	Ø 57,1	35	237 94	AL 571 + B34	TÜV	
		EV-5	5x100	Ø 57,1	35	148 94	AL 571 + B34		
		EV-R	5x100	Ø 57,1	35	641 94	AL 571 + B34		
		EV-S	5x100	Ø 57,1	35	638 94	AL 571 + B34	TÜV	
		F20	5x100	Ø 57,1	35	711 94	AL 571 + B34		
		HT3	5x100	Ø 57,1	35	489 94	AL 571 + B34		
		IMPERA	5x100	Ø 57,1	35	458 94	AL 571 + B34		
		IMPERA UDT	5x100	Ø 57,1	35	556 94	AL 571 + B34		
		MM-S	5x100	Ø 57,1	35	533 94	AL 571 + B34		
	7 1/2x17	MT UDT	5x100	Ø 57,1	35	386 94	AL 571 + B34		
		RAVIA	5x100	Ø 57,1	35	417 94	AL 571 + B34		
		SPIDER PLUS	5x100	Ø 57,1	35	696 94	AL 571 + B34		
		T12	5x100	Ø 57,1	35	591 94	AL 571 + B34		
		UNO	5x100	Ø 57,1	35	401 94	AL 571 + B34		
		EV-S	5x100	Ø 57,1	35	649 94	AL 571 + B34		
		HT3	5x100	Ø 57,1	35	506 94	AL 571 + B34		
		SPIDER PLUS	5x100	Ø 57,1	35	753 94	AL 571 + B34		
		T12	5x100	Ø 57,1	35	597 94	AL 571 + B34	TÜV	

TIPO VETTURA Car Model	MIS. Size	MODELLO model	INTERASSE P.C.D.	CENTRAGGIO C.B.	ET Offset	CODICE Code	KIT	TÜV KBA	NOTE Notes
CORDOBA da/from '02	7 1/2x18 8x18	RAVIA	5x100	Ø 57,1	35	411 94	AL 571 + B34		
		ACTION	5x100	Ø 57,1	35	290 94	AL 571 + B34		
		EV-5	5x100	Ø 57,1	35	204 94	AL 571 + B34		
		EV-R	5x100	Ø 57,1	35	634 94	AL 571 + B34	TÜV	
		EV-S	5x100	Ø 57,1	35	630 94	AL 571 + B34	TÜV	
		F20	5x100	Ø 57,1	35	713 94	AL 571 + B34		
		HT3	5x100	Ø 57,1	35	501 94	AL 571 + B34		
		IMPERA	5x100	Ø 57,1	35	452 94	AL 571 + B34		
		IMPERA UDT	5x100	Ø 57,1	35	559 94	AL 571 + B34		
		MM-S	5x100	Ø 57,1	35	520 94	AL 571 + B34		
		MT UDT	5x100	Ø 57,1	35	388 94	AL 571 + B34		
		RAVIA II	5x100	Ø 57,1	35	259 94	AL 571 + B34		
		SPIDER PLUS	5x100	Ø 57,1	35	756 94	AL 571 + B34		
		T12	5x100	Ø 57,1	35	758 94	AL 571 + B34		
		UNO	5x100	Ø 57,1	35	395 94	AL 571 + B34		
TOLEDO da/from '99	6x14 7x15	SPIDER PLUS	5x100	Ø 57,1	38	776 94	AL 571 + B34		
		ACTION	5x100	Ø 57,1	37	270 94	AL 571 + B34		
		EV-5	5x100	Ø 57,1	37	154 94	AL 571 + B34	KBA	
		EV-S	5x100	Ø 57,1	37	679 94	AL 571 + B34		
		HT3	5x100	Ø 57,1	37	544 94	AL 571 + B34	KBA	
		RAVIA	5x100	Ø 57,1	37	448 94	AL 571 + B34		
		SPIDER PLUS	5x100	Ø 57,1	37	739 94	AL 571 + B34		
		T12	5x100	Ø 57,1	37	602 94	AL 571 + B34		
		UNO	5x100	Ø 57,1	37	398 94	AL 571 + B34		
		CUP 1	5x100	Ø 57,1	35	029 94	N00 (- B34)	KBA	
	7x16	HT3	5x100	Ø 57,1	35	550 94	AL 571 + B34	TÜV	
		RAVIA	5x100	Ø 57,1	35	439 94	AL 571 + B34		
		T12	5x100	Ø 57,1	35	605 94	AL 571 + B34	KBA	
		ACTION	5x100	Ø 57,1	38	253 94	AL 571 + B34	TÜV	
		EV-5	5x100	Ø 57,1	35	155 94	AL 571 + B34		
		EV-S	5x100	Ø 57,1	35	658 94	AL 571 + B34		
		RAVIA	5x100	Ø 57,1	35	443 94	AL 571 + B34		
		SPIDER PLUS	5x100	Ø 57,1	35	745 94	AL 571 + B34		
		UNO	5x100	Ø 57,1	35	403 94	AL 571 + B34		
		ACTION	5x100	Ø 57,1	35	323 94	AL 571 + B34		
	7 1/2x16	EV-5	5x100	Ø 57,1	35	230 94	AL 571 + B34	TÜV	
		EV-R	5x100	Ø 57,1	35	664 94	AL 571 + B34	TÜV	
		EV-S	5x100	Ø 57,1	35	485 94	AL 571 + B34		
		F20	5x100	Ø 57,1	35	709 94	AL 571 + B34		
		HT3	5x100	Ø 57,1	35	509 94	AL 571 + B34		
		MM-S	5x100	Ø 57,1	35	479 94	AL 571 + B34		
		SPIDER PLUS	5x100	Ø 57,1	35	702 94	AL 571 + B34		
		T12	5x100	Ø 57,1	35	594 94	AL 571 + B34	TÜV	
		CUP 1	5x100	Ø 57,1	35	116 94	N00 (- B34)		
		CUP 2	5x100	Ø 57,1	35	012 94	N00 (- B34)		
	7x17	CUP 3	5x100	Ø 57,1	35	435 94	N00 (- B34)		
		ACTION	5x100	Ø 57,1	35	237 94	AL 571 + B34	TÜV	
		EV-5	5x100	Ø 57,1	35	148 94	AL 571 + B34		
		EV-R	5x100	Ø 57,1	35	641 94	AL 571 + B34		
		EV-S	5x100	Ø 57,1	35	638 94	AL 571 + B34	TÜV	
		F20	5x100	Ø 57,1	35	711 94	AL 571 + B34		
		HT3	5x100	Ø 57,1	35	489 94	AL 571 + B34		
		IMPERA	5x100	Ø 57,1	35	458 94	AL 571 + B34		
		IMPERA UDT	5x100	Ø 57,1	35	556 94	AL 571 + B34		
		MM-S	5x100	Ø 57,1	35	533 94	AL 571 + B34		
	7 1/2x17	MT UDT	5x100	Ø 57,1	35	386 94	AL 571 + B34		
		RAVIA	5x100	Ø 57,1	35	417 94	AL 571 + B34		
		SPIDER PLUS	5x100	Ø 57,1	35	696 94	AL 571 + B34		
		T12	5x100	Ø 57,1	35	591 94	AL 571 + B34		
		UNO	5x100	Ø 57,1	35	401 94	AL 571 + B34		
		EV-S	5x100	Ø 57,1	35	649 94	AL 571 + B34		
		HT3	5x100	Ø 57,1	35	506 94	AL 571 + B34		
		SPIDER PLUS	5x100	Ø 57,1	35	753 94	AL 571 + B34		
		T12	5x100	Ø 57,1	35	597 94	AL 571 + B34	TÜV	

TIPO VETTURA Car Model	MIS. Size	MODELLO model	INTERASSE P.C.D.	CENTRAGGIO C.B.	ET Offset	CODICE Code	KIT	TÜV KBA	NOTE Notes
TOLEDO da/from '99	7x18	EV-S	5x100	Ø 57,1	35	649 94	AL 571 + B34	TÜV	
		HT3	5x100	Ø 57,1	35	506 94	AL 571 + B34		
		SPIDER PLUS	5x100	Ø 57,1	35	753 94	AL 571 + B34		
		T12	5x100	Ø 57,1	35	597 94	AL 571 + B34		
	7½x18 8x18	RAVIA	5x100	Ø 57,1	35	411 94	AL 571 + B34	TÜV	
		ACTION	5x100	Ø 57,1	35	290 94	AL 571 + B34		
		EV-5	5x100	Ø 57,1	35	204 94	AL 571 + B34		
		EV-R	5x100	Ø 57,1	35	634 94	AL 571 + B34		
		EV-S	5x100	Ø 57,1	35	630 94	AL 571 + B34	TÜV	
		F20	5x100	Ø 57,1	35	713 94	AL 571 + B34		
		HT3	5x100	Ø 57,1	35	501 94	AL 571 + B34	TÜV	
		IMPERA	5x100	Ø 57,1	35	452 94	AL 571 + B34		
		IMPERA UDT	5x100	Ø 57,1	35	559 94	AL 571 + B34	TÜV	
		MM-S	5x100	Ø 57,1	35	520 94	AL 571 + B34		
		MT UDT	5x100	Ø 57,1	35	388 94	AL 571 + B34	TÜV	
		RAVIA II	5x100	Ø 57,1	35	259 94	AL 571 + B34	TÜV	
	SPIDER PLUS	5x100	Ø 57,1	35	756 94	AL 571 + B34			
	T12	5x100	Ø 57,1	35	758 94	AL 571 + B34			
	UNO	5x100	Ø 57,1	35	395 94	AL 571 + B34	TÜV		
	8½x18	CUP 3	5x100	Ø 57,1	35	438 94	N00 (- B34)	TÜV	
LEON	6x14 7x15	SPIDER PLUS	5x100	Ø 57,1	38	776 94	AL 571 + B34	KBA	
		ACTION	5x100	Ø 57,1	37	270 94	AL 571 + B34		
		EV-5	5x100	Ø 57,1	37	154 94	AL 571 + B34		
		EV-S	5x100	Ø 57,1	37	679 94	AL 571 + B34		
		HT3	5x100	Ø 57,1	37	544 94	AL 571 + B34	KBA	
		RAVIA	5x100	Ø 57,1	37	448 94	AL 571 + B34		
		SPIDER PLUS	5x100	Ø 57,1	37	739 94	AL 571 + B34		
		T12	5x100	Ø 57,1	37	602 94	AL 571 + B34		
		UNO	5x100	Ø 57,1	37	398 94	AL 571 + B34	KBA	
		CUP 1	5x100	Ø 57,1	35	029 94	N00 (- B34)		
		HT3	5x100	Ø 57,1	35	550 94	AL 571 + B34		
		RAVIA	5x100	Ø 57,1	35	439 94	AL 571 + B34		
		T12	5x100	Ø 57,1	35	605 94	AL 571 + B34	KBA	
		ACTION	5x100	Ø 57,1	38	253 94	AL 571 + B34		
		EV-5	5x100	Ø 57,1	35	155 94	AL 571 + B34		
		EV-S	5x100	Ø 57,1	35	658 94	AL 571 + B34		
		RAVIA	5x100	Ø 57,1	35	443 94	AL 571 + B34	no:1.8 Turbo-Cupra	
		SPIDER PLUS	5x100	Ø 57,1	35	745 94	AL 571 + B34		
		UNO	5x100	Ø 57,1	35	403 94	AL 571 + B34		
		ACTION	5x100	Ø 57,1	35	323 94	AL 571 + B34		
		EV-5	5x100	Ø 57,1	35	230 94	AL 571 + B34	TÜV	
		EV-R	5x100	Ø 57,1	35	664 94	AL 571 + B34		
		EV-S	5x100	Ø 57,1	35	485 94	AL 571 + B34		
		F20	5x100	Ø 57,1	35	709 94	AL 571 + B34		
		HT3	5x100	Ø 57,1	35	509 94	AL 571 + B34	TÜV	
		MM-S	5x100	Ø 57,1	35	479 94	AL 571 + B34		
		SPIDER PLUS	5x100	Ø 57,1	35	702 94	AL 571 + B34		
		T12	5x100	Ø 57,1	35	594 94	AL 571 + B34		
		CUP 1	5x100	Ø 57,1	35	116 94	N00 (- B34)	TÜV	
		CUP 2	5x100	Ø 57,1	35	012 94	N00 (- B34)		
		CUP 3	5x100	Ø 57,1	35	435 94	N00 (- B34)		
		ACTION	5x100	Ø 57,1	35	237 94	AL 571 + B34		
		EV-5	5x100	Ø 57,1	35	148 94	AL 571 + B34	TÜV	
		EV-R	5x100	Ø 57,1	35	641 94	AL 571 + B34		
		EV-S	5x100	Ø 57,1	35	638 94	AL 571 + B34		
		F20	5x100	Ø 57,1	35	711 94	AL 571 + B34		
		HT3	5x100	Ø 57,1	35	489 94	AL 571 + B34	TÜV	
		IMPERA	5x100	Ø 57,1	35	458 94	AL 571 + B34		
		IMPERA UDT	5x100	Ø 57,1	35	556 94	AL 571 + B34		
		MM-S	5x100	Ø 57,1	35	533 94	AL 571 + B34		

TIPO VETTURA Car Model	MIS. Size	MODELLO model	INTERASSE P.C.D.	CENTRAGGIO C.B.	ET Offset	CODICE Code	KIT	TÜV KBA	NOTE Notes
LEON		MT UDT	5x100	Ø 57,1	35	386 94	AL 571 + B34	TÜV	
		RAVIA	5x100	Ø 57,1	35	417 94	AL 571 + B34		
		SPIDER PLUS	5x100	Ø 57,1	35	696 94	AL 571 + B34		
		T12	5x100	Ø 57,1	35	591 94	AL 571 + B34		
	7x18	UNO	5x100	Ø 57,1	35	401 94	AL 571 + B34	TÜV	
		EV-S	5x100	Ø 57,1	35	649 94	AL 571 + B34		
		HT3	5x100	Ø 57,1	35	506 94	AL 571 + B34	TÜV	
		SPIDER PLUS	5x100	Ø 57,1	35	753 94	AL 571 + B34		
		T12	5x100	Ø 57,1	35	597 94	AL 571 + B34	TÜV	
	7 1/2x18	RAVIA	5x100	Ø 57,1	35	411 94	AL 571 + B34		
	8x18	ACTION	5x100	Ø 57,1	35	290 94	AL 571 + B34	TUV	incl: Cupra R
		EV-5	5x100	Ø 57,1	35	204 94	AL 571 + B34	TÜV	
		EV-R	5x100	Ø 57,1	35	634 94	AL 571 + B34	TÜV	
		EV-S	5x100	Ø 57,1	35	630 94	AL 571 + B34	TÜV	
		F20	5x100	Ø 57,1	35	713 94	AL 571 + B34		
		HT3	5x100	Ø 57,1	35	501 94	AL 571 + B34	TÜV	
		IMPERA	5x100	Ø 57,1	35	452 94	AL 571 + B34		
		IMPERA UDT	5x100	Ø 57,1	35	559 94	AL 571 + B34	TÜV	
		MM-S	5x100	Ø 57,1	35	520 94	AL 571 + B34		
		MT UDT	5x100	Ø 57,1	35	388 94	AL 571 + B34	TÜV	
		RAVIA II	5x100	Ø 57,1	35	259 94	AL 571 + B34	TÜV	incl: Cupra R
		SPIDER PLUS	5x100	Ø 57,1	35	756 94	AL 571 + B34		incl: Cupra R
		T12	5x100	Ø 57,1	35	758 94	AL 571 + B34		incl: Cupra R
		UNO	5x100	Ø 57,1	35	395 94	AL 571 + B34	TUV	incl: Cupra R
	8 1/2x18	CUP 3	5x100	Ø 57,1	35	438 94	N00 (- B34)	TÜV	incl: Cupra R
ALHAMBRA	7x15	UNO	5x112	Ø 57,1	45	400 90	AL 571 + B34		
	7 1/2x16	ACTION	5x112	Ø 57,1	48	258 90	AL 571 + B34		
		RAVIA	5x112	Ø 57,1	48	445 90	AL 571 + B34		
		UNO	5x112	Ø 57,1	48	405 90	AL 571 + B34		
	7x17	EV-R	5x112	Ø 57,1	45	665 90	AL 571 + B34		
		EV-S	5x112	Ø 57,1	45	487 90	AL 571 + B34		
		SPIDER PLUS	5x112	Ø 57,1	45	703 90	AL 571 + B34		
		T12	5x112	Ø 57,1	45	622 90	AL 571 + B34		
	7 1/2x17	CUP 1	5x112	Ø 57,1	45	029 90	A10 (A1 + B34)		
		CUP 2	5x112	Ø 57,1	45	011 90	A10 (A1 + B34)		
	8x17	EV-5	5x112	Ø 57,1	45	787 90	AL 571 + B34		
		EV-R	5x112	Ø 57,1	45	788 90	AL 571 + B34		
		EV-S	5x112	Ø 57,1	45	789 90	AL 571 + B34		
		F20	5x112	Ø 57,1	45	790 90	AL 571 + B34		
		T12	5x112	Ø 57,1	45	792 90	AL 571 + B34		
		SPIDER PLUS	5x112	Ø 57,1	45	793 90	AL 571 + B34		
	7x18	SPIDER PLUS	5x112	Ø 57,1	45	754 90	AL 571 + B34		
	8x18	EV-5	5x112	Ø 57,1	45	244 90	AL 571 + B34		
		EV-R	5x112	Ø 57,1	45	637 90	AL 571 + B34	TÜV	
		EV-S	5x112	Ø 57,1	45	633 90	AL 571 + B34	TUV	
		F20	5x112	Ø 57,1	45	791 90	AL 571 + B34		
		T12	5x112	Ø 57,1	45	763 90	AL 571 + B34		
		SPIDER PLUS	5x112	Ø 57,1	45	794 90	AL 571 + B34		
SKODA									
FELICIA	6x14	EV-5	4x100	Ø 57,1	37	467 75	AL 571 + B21		
		SPIDER PLUS	4x100	Ø 57,1	38	772 75	AL 571 + B21		
	6 1/2x15	EV-5	4x100	Ø 57,1	37	186 75	AL 571 + B21	KBA	
		RAVIA	4x100	Ø 57,1	40	430 75	AL 571 + B21		
	7x15	ACTION	4x100	Ø 57,1	37	268 75	AL 571 + B21		
		EV-S	4x100	Ø 57,1	37	676 75	AL 571 + B21		
		HT3	4x100	Ø 57,1	37	542 75	AL 571 + B21	KBA	
		SPIDER PLUS	4x100	Ø 57,1	37	735 75	AL 571 + B21		
		T12	4x100	Ø 57,1	37	600 75	AL 571 + B21		

TIPO VETTURA Car Model	MIS. Size	MODELLO model	INTERASSE P.C.D.	CENTRAGGIO C.B.	ET Offset	CODICE Code	KIT	TUV KBA	NOTE Notes	
OCTAVIA	8x17	CUP 2	5x100	Ø 57,1	35	012 94	N00 (- B34)			
		CUP 3	5x100	Ø 57,1	35	435 94	N00 (- B34)	TUV		
		ACTION	5x100	Ø 57,1	35	237 94	AL 571 + B34	TUV		
		EV-5	5x100	Ø 57,1	35	148 94	AL 571 + B34	TUV		
		EV-R	5x100	Ø 57,1	35	641 94	AL 571 + B34			
		EV-S	5x100	Ø 57,1	35	638 94	AL 571 + B34	TUV		
		F20	5x100	Ø 57,1	35	711 94	AL 571 + B34			
		HT3	5x100	Ø 57,1	35	489 94	AL 571 + B34	TUV		
		IMPERA	5x100	Ø 57,1	35	458 94	AL 571 + B34			
		IMPERA UDT	5x100	Ø 57,1	35	556 94	AL 571 + B34	TUV		
		MM-S	5x100	Ø 57,1	35	533 94	AL 571 + B34			
		MT UDT	5x100	Ø 57,1	35	386 94	AL 571 + B34	TUV		
		RAVIA	5x100	Ø 57,1	35	417 94	AL 571 + B34			
		SPIDER PLUS	5x100	Ø 57,1	35	696 94	AL 571 + B34			
		T12	5x100	Ø 57,1	35	591 94	AL 571 + B34			
		UNO	5x100	Ø 57,1	35	401 94	AL 571 + B34	TUV		
	7x18	EV-S	5x100	Ø 57,1	35	649 94	AL 571 + B34			
		HT3	5x100	Ø 57,1	35	506 94	AL 571 + B34	TUV		
		SPIDER PLUS	5x100	Ø 57,1	35	753 94	AL 571 + B34			
		T12	5x100	Ø 57,1	35	597 94	AL 571 + B34	TUV		
		7 1/2x18 8x18	RAVIA	5x100	Ø 57,1	35	411 94	AL 571 + B34		
			ACTION	5x100	Ø 57,1	35	290 94	AL 571 + B34	TUV	
			EV-5	5x100	Ø 57,1	35	204 94	AL 571 + B34	TUV	
			EV-R	5x100	Ø 57,1	35	634 94	AL 571 + B34	TUV	
	EV-S		5x100	Ø 57,1	35	630 94	AL 571 + B34	TUV		
	F20		5x100	Ø 57,1	35	713 94	AL 571 + B34			
	HT3		5x100	Ø 57,1	35	501 94	AL 571 + B34	TUV		
	IMPERA		5x100	Ø 57,1	35	452 94	AL 571 + B34			
	8 1/2x18	IMPERA UDT	5x100	Ø 57,1	35	559 94	AL 571 + B34	TUV		
		MM-S	5x100	Ø 57,1	35	520 94	AL 571 + B34			
		MT UDT	5x100	Ø 57,1	35	388 94	AL 571 + B34	TUV		
		RAVIA II	5x100	Ø 57,1	35	259 94	AL 571 + B34	TUV		
SPIDER PLUS		5x100	Ø 57,1	35	756 94	AL 571 + B34				
T12		5x100	Ø 57,1	35	758 94	AL 571 + B34				
UNO		5x100	Ø 57,1	35	395 94	AL 571 + B34	TUV			
CUP 3		5x100	Ø 57,1	35	438 94	N00 (- B34)	TUV			
SUPERB		7x16	CUP 1	5x112	Ø 57,1	35	029 11	N00 (- B34)		
			HT3	5x112	Ø 57,1	35	550 50	AL 571 + B34	TUV	
			T12	5x112	Ø 57,1	35	605 50	AL 571 + B34	KBA	
		7 1/2x16	ACTION	5x112	Ø 57,1	38	253 50	AL 571 + B34	TUV	
			EV-5	5x112	Ø 57,1	35	155 50	AL 571 + B34	TUV	
			EV-S	5x112	Ø 57,1	35	658 50	AL 571 + B34		
			RAVIA	5x112	Ø 57,1	35	443 50	AL 571 + B34		
			SPIDER PLUS	5x112	Ø 57,1	35	745 50	AL 571 + B34		
	7 1/2x17	UNO	5x112	Ø 57,1	35	403 50	AL 571 + B34			
		CUP 1	5x112	Ø 57,1	35	025 50	A10 (A1 + B34)			
		CUP 2	5x112	Ø 57,1	35	010 50	A10 (A1 + B34)			
		CUP 3	5x112	Ø 57,1	35	435 11	N00 (- B34)	TUV		
		ACTION	5x112	Ø 57,1	35	237 50	AL 571 + B34	TUV		
	8x17	EV-5	5x112	Ø 57,1	35	148 50	AL 571 + B34	TUV		
		EV-R	5x112	Ø 57,1	35	641 50	AL 571 + B34	TUV		
		EV-S	5x112	Ø 57,1	35	638 50	AL 571 + B34	TUV		
		F20	5x112	Ø 57,1	35	711 50	AL 571 + B34			
		HT3	5x112	Ø 57,1	35	489 50	AL 571 + B34	TUV		
		IMPERA	5x112	Ø 57,1	35	458 50	AL 571 + B34			
		IMPERA UDT	5x112	Ø 57,1	35	556 50	AL 571 + B34	TUV		
MM-S		5x112	Ø 57,1	35	533 50	AL 571 + B34	TUV			
MT UDT		5x112	Ø 57,1	35	386 50	AL 571 + B34	TUV			
RAVIA		5x112	Ø 57,1	35	417 50	AL 571 + B34				
SPIDER PLUS		5x112	Ø 57,1	35	696 50	AL 571 + B34				

# MILLEMIGLIA2004SERIES SKODA/SUBARU



TIPO VETTURA Car Model	MIS. Size	MODELLO model	INTERASSE P.C.D.	CENTRAGGIO C.B.	ET Offset	CODICE Code	KIT	TÜV KBA	NOTE Notes
SUPERB		T12	5x112	Ø 57,1	35	591 50	AL 571 + B34	TÜV	
		UNO	5x112	Ø 57,1	35	401 50	AL 571 + B34	TÜV	
	9x17	CUP 1	5x112	Ø 57,1	35	031 50	A10 (A1 + B34)		SOLO POST./ONLY REAR
		CUP 2	5x112	Ø 57,1	35	013 50	A10 (A1 + B34)		SOLO POST./ONLY REAR
	7x18	T12	5x112	Ø 57,1	35	597 50	AL 571 + B34		
	7 1/2x18	RAVIA	5x112	Ø 57,1	35	411 50	AL 571 + B34		
	8x18	ACTION	5x112	Ø 57,1	35	290 50	AL 571 + B34	TÜV	
		EV-5	5x112	Ø 57,1	35	204 50	AL 571 + B34	TÜV	
		EV-R	5x112	Ø 57,1	35	634 50	AL 571 + B34	TÜV	
		EV-S	5x112	Ø 57,1	35	630 50	AL 571 + B34	TÜV	
		F20	5x112	Ø 57,1	35	713 50	AL 571 + B34		
		HT3	5x112	Ø 57,1	35	501 50	AL 571 + B34	TÜV	
		IMPERA	5x112	Ø 57,1	35	452 50	AL 571 + B34		
		IMPERA UDT	5x112	Ø 57,1	35	559 50	AL 571 + B34	TÜV	
		MM-S	5x112	Ø 57,1	35	520 50	AL 571 + B34	TÜV	
		MT UDT	5x112	Ø 57,1	35	388 50	AL 571 + B34	TÜV	
		RAVIA II	5x112	Ø 57,1	35	259 50	AL 571 + B34	TÜV	
		SPIDER PLUS	5x112	Ø 57,1	35	756 50	AL 571 + B34		
		T12	5x112	Ø 57,1	35	758 50	AL 571 + B34		
	8 1/2x18	UNO	5x112	Ø 57,1	35	395 50	AL 571 + B34	TÜV	
		CUP 2	5x112	Ø 57,1	33	016 11	N00 (- B34)		
		CUP 3	5x112	Ø 57,1	35	438 11	N00 (- B34)		
	9x18	EV-5	5x112	Ø 57,1	35	302 50	AL 571 + B34		SOLO POST./ONLY REAR
		EV-R	5x112	Ø 57,1	35	668 50	AL 571 + B34	TÜV	SOLO POST./ONLY REAR
		EV-S	5x112	Ø 57,1	35	672 50	AL 571 + B34	TÜV	SOLO POST./ONLY REAR
		F20	5x112	Ø 57,1	35	715 50	AL 571 + B34		SOLO POST./ONLY REAR
	8x19	ACTION	5x112	Ø 57,1	35	407 50	AL 571 + B34	TÜV	
		EV-S	5x112	Ø 57,1	35	681 50	AL 571 + B34	TÜV	
		IMPERA II	5x112	Ø 57,1	35	466 50	AL 571 + B34	TÜV	
		RAVIA II	5x112	Ø 57,1	35	277 50	AL 571 + B34		
		T12	5x112	Ø 57,1	35	779 50	AL 571 + B34		
	8 1/2x19	CUP 3	5x112	Ø 57,1	35	440 11	N00 (- B34)		
		EV-5	5x112	Ø 57,1	35	210 50	AL 571 + B34	TÜV	
		EV-R	5x112	Ø 57,1	35	685 50	AL 571 + B34	TÜV	
		F20	5x112	Ø 57,1	35	718 50	AL 571 + B34		
SUBARU									
JUSTY	6x14	EV-5	4x100	Ø 54,1	37	467 75	AL 541 + B21		
		SPIDER PLUS	4x100	Ø 54,1	38	772 75	AL 541 + B21		
	6 1/2x15	EV-5	4x100	Ø 54,1	37	186 75	AL 541 + B21		
		RAVIA	4x100	Ø 54,1	40	430 75	AL 541 + B21		
	7x15	ACTION	4x100	Ø 54,1	37	268 75	AL 541 + B21		
		EV-S	4x100	Ø 54,1	37	676 75	AL 541 + B21		
		HT3	4x100	Ø 54,1	37	542 75	AL 541 + B21		
		SPIDER PLUS	4x100	Ø 54,1	37	735 75	AL 541 + B21		
		T12	4x100	Ø 54,1	37	600 75	AL 541 + B21		
	7x16	EV-5	4x100	Ø 54,1	37	188 75	AL 541 + B21		
		EV-S	4x100	Ø 54,1	37	660 75	AL 541 + B21		
		HT3	4x100	Ø 54,1	37	554 75	AL 541 + B21		
		RAVIA	4x100	Ø 54,1	35	434 75	AL 541 + B21		
		SPIDER PLUS	4x100	Ø 54,1	37	741 75	AL 541 + B21		
		T12	4x100	Ø 54,1	37	603 75	AL 541 + B21		
IMPREZA	7x16	HT3	5x100	Ø 56,1	52	553 79	AL 561 + D25		
		RAVIA	5x100	Ø 56,1	50	442 79	AL 561 + D25		
	7 1/2x16	EV-S	5x100	Ø 56,1	48	695 79	AL 561 + D25		no: 2.0 Turbo
		SPIDER PLUS	5x100	Ø 56,1	52	748 79	AL 561 + D25		
	7x17	ACTION	5x100	Ø 56,1	50	384 82	P05 (-D25)		no:Sti
		EV-5	5x100	Ø 56,1	48	385 82	P05 (-D25)		no:Sti
		EV-R	5x100	Ø 56,1	50	667 79	AL 561 + D25		no: 2.0 Turbo-Sti

TIPO VETTURA Car Model	MIS. Size	MODELLO model	INTERASSE P.C.D.	CENTRAGGIO C.B.	ET Offset	CODICE Code	KIT	TÜV KBA	NOTE Notes
IMPREZA		EV-S	5x100	Ø 56,1	50	488 79	AL 561 + D25		no: 2.0 Turbo-Sti
		F20	5x100	Ø 56,1	52	710 79	AL 561 + D25		no: 2.0 Turbo-Sti
		HT3	5x100	Ø 56,1	52	512 79	AL 561 + D25		no:Sti
		MM-S	5x100	Ø 56,1	48	482 79	AL 561 + D25		no:Sti
		RAVIA	5x100	Ø 56,1	50	428 79	AL 561 + D25		no:Sti
		SPIDER PLUS	5x100	Ø 56,1	48	704 79	AL 561 + D25		no:Sti
		T12	5x100	Ø 56,1	52	623 79	AL 561 + D25		no: 2.0 Turbo-Sti
		T12	5x100	Ø 56,1	52	623 82	P05 (-D25)		no: 2.0 Turbo-Sti (Gold Finish)
	7x18	EV-S	5x100	Ø 56,1	50	652 79	AL 561 + D25		no:Sti
		HT3	5x100	Ø 56,1	52	508 79	AL 561 + D25		no:Sti
		SPIDER PLUS	5x100	Ø 56,1	48	755 79	AL 561 + D25		no:Sti
		T12	5x100	Ø 56,1	52	608 79	AL 561 + D25		no: 2.0 Turbo-Sti
		T12	5x100	Ø 56,1	52	608 82	P05 (-D25)		no: 2.0 Turbo-Sti (Gold Finish)
	7 1/2x18	RAVIA	5x100	Ø 56,1	50	413 79	AL 561 + D25		no:Sti
	8x18	EV-5	5x100	Ø 56,1	45	244 94	AL 561 + D25		no:Sti
		EV-R	5x100	Ø 56,1	45	637 79	AL 561 + D25		no:Sti
		EV-R	5x100	Ø 56,1	40	636 79	AL 561 + D25		incl:Sti
		EV-S	5x100	Ø 56,1	45	633 79	AL 561 + D25		no:Sti
		RAVIA II	5x100	Ø 56,1	45	394 82	P05 (-D25)		incl:Sti
		T12	5x100	Ø 56,1	45	763 79	AL 561 + D25		incl:Sti
	8x19	T12	5x100	Ø 56,1	45	782 82	P05 (-D25)		incl:Sti
LEGACY	7x16	RAVIA	5x100	Ø 56,1	50	442 79	AL 561 + D25		no:180 Kw
	7 1/2x16	EV-S	5x100	Ø 56,1	48	695 79	AL 561 + D25		no:180 Kw
	7x17	ACTION	5x100	Ø 56,1	50	384 82	P05 (-D25)		
		EV-5	5x100	Ø 56,1	48	385 82	P05 (-D25)		
		EV-R	5x100	Ø 56,1	50	667 79	AL 561 + D25		no:180 Kw
		EV-S	5x100	Ø 56,1	50	488 79	AL 561 + D25		no:180 Kw
		MM-S	5x100	Ø 56,1	48	482 79	AL 561 + D25		
		RAVIA	5x100	Ø 56,1	50	428 79	AL 561 + D25		
		SPIDER PLUS	5x100	Ø 56,1	48	704 79	AL 561 + D25		
	7x18	EV-S	5x100	Ø 56,1	50	652 79	AL 561 + D25		
		SPIDER PLUS	5x100	Ø 56,1	48	755 79	AL 561 + D25		
	7 1/2x18	RAVIA	5x100	Ø 56,1	50	413 79	AL 561 + D25		
	8x18	EV-5	5x100	Ø 56,1	45	244 94	AL 561 + D25		
		EV-R	5x100	Ø 56,1	45	637 79	AL 561 + D25		
		EV-S	5x100	Ø 56,1	45	633 79	AL 561 + D25		
		RAVIA II	5x100	Ø 56,1	45	394 82	P05 (-D25)		
		T12	5x100	Ø 56,1	45	763 79	AL 561 + D25		
	8x19	T12	5x100	Ø 56,1	45	782 82	P05 (-D25)		
FORESTER	7x15	UNO	5x100	Ø 56,1	45	400 82	AL 561 + D25		
	7x16	RAVIA	5x100	Ø 56,1	50	442 79	AL 561 + D25		
	7 1/2x16	EV-S	5x100	Ø 56,1	48	695 79	AL 561 + D25		
	7x17	ACTION	5x100	Ø 56,1	50	384 82	P05 (-D25)		
		EV-5	5x100	Ø 56,1	48	385 82	P05 (-D25)		
		EV-R	5x100	Ø 56,1	50	667 79	AL 561 + D25		
		EV-S	5x100	Ø 56,1	50	488 79	AL 561 + D25		
		MM-S	5x100	Ø 56,1	48	482 79	AL 561 + D25		
		RAVIA	5x100	Ø 56,1	50	428 79	AL 561 + D25		
		SPIDER PLUS	5x100	Ø 56,1	48	704 79	AL 561 + D25		
	7x18	EV-S	5x100	Ø 56,1	50	652 79	AL 561 + D25		
		SPIDER PLUS	5x100	Ø 56,1	48	755 79	AL 561 + D25		
	7 1/2x18	RAVIA	5x100	Ø 56,1	50	413 79	AL 561 + D25		
	8x18	EV-5	5x100	Ø 56,1	45	244 94	AL 561 + D25		
		EV-R	5x100	Ø 56,1	45	637 79	AL 561 + D25		
		EV-S	5x100	Ø 56,1	45	633 79	AL 561 + D25		
		RAVIA II	5x100	Ø 56,1	45	394 82	P05 (-D25)		
		T12	5x100	Ø 56,1	45	763 79	AL 561 + D25		



TIPO VETTURA Car Model	MIS. Size	MODELLO model	INTERASSE P.C.D.	CENTRAGGIO C.B.	ET Offset	CODICE Code	KIT	TÜV KBA	NOTE Notes
SUZUKI									
BALENO	6x14	EV-5	4x100	Ø 54,1	37	467 75	AL 541 + D25		
		SPIDER PLUS	4x100	Ø 54,1	38	772 75	AL 541 + D25		
	6 <sup>1</sup> / <sub>2</sub> x15	EV-5	4x100	Ø 54,1	37	186 75	AL 541 + D25	KBA	
		RAVIA	4x100	Ø 54,1	40	430 75	AL 541 + D25		
	7x15	ACTION	4x100	Ø 54,1	37	268 75	AL 541 + D25		
		EV-S	4x100	Ø 54,1	37	676 75	AL 541 + D25		
		HT3	4x100	Ø 54,1	37	542 75	AL 541 + D25	KBA	
		SPIDER PLUS	4x100	Ø 54,1	37	735 75	AL 541 + D25		
		T12	4x100	Ø 54,1	37	600 75	AL 541 + D25		
		EV-5	4x100	Ø 54,1	37	188 75	AL 541 + D25		
	7x16	EV-S	4x100	Ø 54,1	37	660 75	AL 541 + D25		
		HT3	4x100	Ø 54,1	37	554 75	AL 541 + D25		
		RAVIA	4x100	Ø 54,1	35	434 75	AL 541 + D25		
		SPIDER PLUS	4x100	Ø 54,1	37	741 75	AL 541 + D25		
		T12	4x100	Ø 54,1	37	603 75	AL 541 + D25		
		ACTION	4x100	Ø 54,1	38	251 75	AL 541 + D25		
	7 <sup>1</sup> / <sub>2</sub> x16	ACTION	4x100	Ø 54,1	37	241 75	AL 541 + D25		
	7x17	EV-5	4x100	Ø 54,1	37	189 75	AL 541 + D25		
		EV-S	4x100	Ø 54,1	37	653 75	AL 541 + D25	TÜV	
		F20	4x100	Ø 54,1	37	705 75	AL 541 + D25	TÜV	
		HT3	4x100	Ø 54,1	37	513 75	AL 541 + D25	TÜV	
WAGON R+	6x14	EV-5	4x100	Ø 54,1	37	467 75	AL 541 + D25		
		SPIDER PLUS	4x100	Ø 54,1	38	772 75	AL 541 + D25		
	6 <sup>1</sup> / <sub>2</sub> x15	EV-5	4x100	Ø 54,1	37	186 75	AL 541 + D25	KBA	
		RAVIA	4x100	Ø 54,1	40	430 75	AL 541 + D25		
	7x15	ACTION	4x100	Ø 54,1	37	268 75	AL 541 + D25		
		EV-S	4x100	Ø 54,1	37	676 75	AL 541 + D25		
		HT3	4x100	Ø 54,1	37	542 75	AL 541 + D25	KBA	
		SPIDER PLUS	4x100	Ø 54,1	37	735 75	AL 541 + D25		
		T12	4x100	Ø 54,1	37	600 75	AL 541 + D25		
		EV-5	4x100	Ø 54,1	37	188 75	AL 541 + D25	TÜV	
	7x16	EV-S	4x100	Ø 54,1	37	660 75	AL 541 + D25		
		HT3	4x100	Ø 54,1	37	554 75	AL 541 + D25		
		RAVIA	4x100	Ø 54,1	35	434 75	AL 541 + D25		
		SPIDER PLUS	4x100	Ø 54,1	37	741 75	AL 541 + D25		
		T12	4x100	Ø 54,1	37	603 75	AL 541 + D25	KBA	
IGNIS	6x14	EV-5	4x100	Ø 54,1	37	467 75	AL 541 + D25		
		SPIDER PLUS	4x100	Ø 54,1	38	772 75	AL 541 + D25		
	6 <sup>1</sup> / <sub>2</sub> x15	EV-5	4x100	Ø 54,1	37	186 75	AL 541 + D25	KBA	
LIANA	6x14	EV-5	4x100	Ø 54,1	37	467 75	AL 541 + D25		
		SPIDER PLUS	4x100	Ø 54,1	38	772 75	AL 541 + D25		
	6 <sup>1</sup> / <sub>2</sub> x15	EV-5	4x100	Ø 54,1	37	186 75	AL 541 + D25	KBA	
		RAVIA	4x100	Ø 54,1	40	430 75	AL 541 + D25		
	7x15	ACTION	4x100	Ø 54,1	37	268 75	AL 541 + D25		
		EV-S	4x100	Ø 54,1	37	676 75	AL 541 + D25		
		HT3	4x100	Ø 54,1	37	542 75	AL 541 + D25	KBA	
		SPIDER PLUS	4x100	Ø 54,1	37	735 75	AL 541 + D25		
		T12	4x100	Ø 54,1	37	600 75	AL 541 + D25		
TOYOTA									
COROLLA	6x14	EV-5	4x100	Ø 54,1	37	467 75	AL 541 + D27		

TIPO VETTURA Car Model	MIS. Size	MODELLO model	INTERASSE P.C.D.	CENTRAGGIO C.B.	ET Offset	CODICE Code	KIT	TÜV KBA	NOTE Notes
fino/until '01	6 <sup>1</sup> / <sub>2</sub> x15	SPIDER PLUS	4x100	Ø 54,1	38	772 75	AL 541 + D27		
		EV-5	4x100	Ø 54,1	37	186 75	AL 541 + D27	KBA	
	7x15	RAVIA	4x100	Ø 54,1	40	430 75	AL 541 + D27		
		ACTION	4x100	Ø 54,1	37	268 75	AL 541 + D27		
		EV-S	4x100	Ø 54,1	37	676 75	AL 541 + D27		
		HT3	4x100	Ø 54,1	37	542 75	AL 541 + D27	KBA	
		SPIDER PLUS	4x100	Ø 54,1	37	735 75	AL 541 + D27		
		T12	4x100	Ø 54,1	37	600 75	AL 541 + D27		
	7x16	EV-5	4x100	Ø 54,1	37	188 75	AL 541 + D27	TÜV	
		EV-S	4x100	Ø 54,1	37	660 75	AL 541 + D27		
		HT3	4x100	Ø 54,1	37	554 75	AL 541 + D27		
		RAVIA	4x100	Ø 54,1	35	434 75	AL 541 + D27		
		SPIDER PLUS	4x100	Ø 54,1	37	741 75	AL 541 + D27		
		T12	4x100	Ø 54,1	37	603 75	AL 541 + D27	KBA	
	7 <sup>1</sup> / <sub>2</sub> x16	ACTION	4x100	Ø 54,1	38	251 75	AL 541 + D27		
		ACTION	4x100	Ø 54,1	37	241 75	AL 541 + D27	TÜV	
	7x17	EV-5	4x100	Ø 54,1	37	189 75	AL 541 + D27	TÜV	
		EV-S	4x100	Ø 54,1	37	653 75	AL 541 + D27	TÜV	
		F20	4x100	Ø 54,1	37	705 75	AL 541 + D27		
		HT3	4x100	Ø 54,1	37	513 75	AL 541 + D27	TÜV	
COROLLA da/from '02	6x14	EV-5	4x100	Ø 54,1	37	467 75	AL 541 + D27		
		SPIDER PLUS	4x100	Ø 54,1	38	772 75	AL 541 + D27		
	6 <sup>1</sup> / <sub>2</sub> x15	EV-5	4x100	Ø 54,1	37	186 75	AL 541 + D27	TÜV	
		RAVIA	4x100	Ø 54,1	40	430 75	AL 541 + D27		
	7x15	ACTION	4x100	Ø 54,1	37	268 75	AL 541 + D27		
		EV-S	4x100	Ø 54,1	37	676 75	AL 541 + D27		
		HT3	4x100	Ø 54,1	37	542 75	AL 541 + D27	KBA	
		SPIDER PLUS	4x100	Ø 54,1	37	735 75	AL 541 + D27		
		T12	4x100	Ø 54,1	37	600 75	AL 541 + D27		
		EV-5	4x100	Ø 54,1	37	188 75	AL 541 + D27	TÜV	
	7x16	EV-S	4x100	Ø 54,1	37	660 75	AL 541 + D27		
		HT3	4x100	Ø 54,1	37	554 75	AL 541 + D27		
		RAVIA	4x100	Ø 54,1	35	434 75	AL 541 + D27		
		SPIDER PLUS	4x100	Ø 54,1	37	741 75	AL 541 + D27		
		T12	4x100	Ø 54,1	37	603 75	AL 541 + D27	KBA	
		ACTION	4x100	Ø 54,1	38	251 75	AL 541 + D27		
	7 <sup>1</sup> / <sub>2</sub> x16	ACTION	4x100	Ø 54,1	37	241 75	AL 541 + D27	TÜV	
		EV-5	4x100	Ø 54,1	37	189 75	AL 541 + D27	TÜV	
		EV-S	4x100	Ø 54,1	37	653 75	AL 541 + D27	TÜV	
		F20	4x100	Ø 54,1	37	705 75	AL 541 + D27		
COROLLA VERSO	6 <sup>1</sup> / <sub>2</sub> x15	EV-5	4x100	Ø 54,1	37	186 75	AL 541 + D27	TÜV	
		RAVIA	4x100	Ø 54,1	40	430 75	AL 541 + D27		
	7x15	ACTION	4x100	Ø 54,1	37	268 75	AL 541 + D27		
		EV-S	4x100	Ø 54,1	37	676 75	AL 541 + D27		
		HT3	4x100	Ø 54,1	37	542 75	AL 541 + D27	KBA	
		SPIDER PLUS	4x100	Ø 54,1	37	735 75	AL 541 + D27		
		T12	4x100	Ø 54,1	37	600 75	AL 541 + D27		
		EV-5	4x100	Ø 54,1	37	188 75	AL 541 + D27	TÜV	
	7x16	EV-S	4x100	Ø 54,1	37	660 75	AL 541 + D27		
		HT3	4x100	Ø 54,1	37	554 75	AL 541 + D27		

TIPO VETTURA Car Model	MIS. Size	MODELLO model	INTERASSE P.C.D.	CENTRAGGIO C.B.	ET Offset	CODICE Code	KIT	TÜV KBA	NOTE Notes
YARIS		HT3	4x100	Ø 54,1	37	554 75	AL 541 + D27		
		RAVIA	4x100	Ø 54,1	35	434 75	AL 541 + D27		
		SPIDER PLUS	4x100	Ø 54,1	37	741 75	AL 541 + D27		
		T12	4x100	Ø 54,1	37	603 75	AL 541 + D27	KBA	
	7 <sup>1</sup> / <sub>2</sub> x16	ACTION	4x100	Ø 54,1	38	251 75	AL 541 + D27		
YARIS VERSO	6x14	EV-5	4x100	Ø 54,1	37	467 75	AL 541 + D27		
		SPIDER PLUS	4x100	Ø 54,1	38	772 75	AL 541 + D27		
	6 <sup>1</sup> / <sub>2</sub> x15	EV-5	4x100	Ø 54,1	37	186 75	AL 541 + D27	KBA	
		RAVIA	4x100	Ø 54,1	40	430 75	AL 541 + D27		
	7x15	ACTION	4x100	Ø 54,1	37	268 75	AL 541 + D27		
		EV-S	4x100	Ø 54,1	37	676 75	AL 541 + D27		
		HT3	4x100	Ø 54,1	37	542 75	AL 541 + D27	KBA	
		SPIDER PLUS	4x100	Ø 54,1	37	735 75	AL 541 + D27		
		T12	4x100	Ø 54,1	37	600 75	AL 541 + D27		
	7x16	EV-5	4x100	Ø 54,1	37	188 75	AL 541 + D27	TÜV	
		EV-S	4x100	Ø 54,1	37	660 75	AL 541 + D27		
		HT3	4x100	Ø 54,1	37	554 75	AL 541 + D27		
		RAVIA	4x100	Ø 54,1	35	434 75	AL 541 + D27		
		SPIDER PLUS	4x100	Ø 54,1	37	741 75	AL 541 + D27		
		T12	4x100	Ø 54,1	37	603 75	AL 541 + D27	KBA	
	7 <sup>1</sup> / <sub>2</sub> x16	ACTION	4x100	Ø 54,1	38	251 75	AL 541 + D27		
MR2 da/from '00	6 <sup>1</sup> / <sub>2</sub> x15	EV-5	4x100	Ø 54,1	37	186 75	AL 541 + D27	KBA	
		RAVIA	4x100	Ø 54,1	40	430 75	AL 541 + D27		
	7x15	ACTION	4x100	Ø 54,1	37	268 75	AL 541 + D27		
		EV-S	4x100	Ø 54,1	37	676 75	AL 541 + D27		
		HT3	4x100	Ø 54,1	37	542 75	AL 541 + D27	KBA	
		SPIDER PLUS	4x100	Ø 54,1	37	735 75	AL 541 + D27		
		T12	4x100	Ø 54,1	37	600 75	AL 541 + D27		
	7x16	EV-5	4x100	Ø 54,1	37	188 75	AL 541 + D27		
		EV-S	4x100	Ø 54,1	37	660 75	AL 541 + D27		
		HT3	4x100	Ø 54,1	37	554 75	AL 541 + D27		
		RAVIA	4x100	Ø 54,1	35	434 75	AL 541 + D27		
		SPIDER PLUS	4x100	Ø 54,1	37	741 75	AL 541 + D27		
		T12	4x100	Ø 54,1	37	603 75	AL 541 + D27		
	7x17	ACTION	4x100	Ø 54,1	37	241 75	AL 541 + D27	TÜV	
		EV-5	4x100	Ø 54,1	37	189 75	AL 541 + D27	TÜV	
		EV-S	4x100	Ø 54,1	37	653 75	AL 541 + D27	TÜV	
		F20	4x100	Ø 54,1	37	705 75	AL 541 + D27		
		HT3	4x100	Ø 54,1	37	513 75	AL 541 + D27	TÜV	
		MM-S	4x100	Ø 54,1	37	535 75	AL 541 + D27		
		RAVIA	4x100	Ø 54,1	35	420 75	AL 541 + D27		
		SPIDER PLUS	4x100	Ø 54,1	37	698 75	AL 541 + D27		
		T12	4x100	Ø 54,1	37	595 75	AL 541 + D27	TÜV	
AVENSIS fino/until '02	6x14	SPIDER PLUS	5x100	Ø 54,1	38	776 94	AL 541 + D27		
	7x15	ACTION	5x100	Ø 54,1	37	270 94	AL 541 + D27		
		EV-5	5x100	Ø 54,1	37	154 94	AL 541 + D27	KBA	
		EV-S	5x100	Ø 54,1	37	679 94	AL 541 + D27		
		HT3	5x100	Ø 54,1	37	544 94	AL 541 + D27	KBA	
		RAVIA	5x100	Ø 54,1	37	448 94	AL 541 + D27		
		SPIDER PLUS	5x100	Ø 54,1	37	739 94	AL 541 + D27		
		T12	5x100	Ø 54,1	37	602 94	AL 541 + D27		
		UNO	5x100	Ø 54,1	37	398 94	AL 541 + D27		
	7x16	HT3	5x100	Ø 54,1	35	550 94	AL 541 + D27	TÜV	
		RAVIA	5x100	Ø 54,1	35	439 94	AL 541 + D27		
		T12	5x100	Ø 54,1	35	605 94	AL 541 + D27	KBA	
	7 <sup>1</sup> / <sub>2</sub> x16	ACTION	5x100	Ø 54,1	38	253 94	AL 541 + D27	TÜV	
		EV-5	5x100	Ø 54,1	35	155 94	AL 541 + D27	TÜV	
		EV-S	5x100	Ø 54,1	35	658 94	AL 541 + D27		

TIPO VETTURA Car Model	MIS. Size	MODELLO model	INTERASSE P.C.D.	CENTRAGGIO C.B.	ET Offset	CODICE Code	KIT	TÜV KBA	NOTE Notes
AVENSIS fino/until '02	7x17	RAVIA	5x100	Ø 54,1	35	443 94	AL 541 + D27		
		SPIDER PLUS	5x100	Ø 54,1	35	745 94	AL 541 + D27		
		UNO	5x100	Ø 54,1	35	403 94	AL 541 + D27		
		ACTION	5x100	Ø 54,1	35	323 94	AL 541 + D27		
		EV-5	5x100	Ø 54,1	35	230 94	AL 541 + D27	TÜV	
		EV-R	5x100	Ø 54,1	35	664 94	AL 541 + D27	TÜV	
		EV-S	5x100	Ø 54,1	35	485 94	AL 541 + D27		
		F20	5x100	Ø 54,1	35	709 94	AL 541 + D27		
		HT3	5x100	Ø 54,1	35	509 94	AL 541 + D27	TÜV	
		MM-S	5x100	Ø 54,1	35	479 94	AL 541 + D27	TÜV	
	8x17	SPIDER PLUS	5x100	Ø 54,1	35	702 94	AL 541 + D27		
		T12	5x100	Ø 54,1	35	594 94	AL 541 + D27	TÜV	
		ACTION	5x100	Ø 54,1	35	237 94	AL 541 + D27	TÜV	
		EV-5	5x100	Ø 54,1	35	148 94	AL 541 + D27	TÜV	
		EV-R	5x100	Ø 54,1	35	641 94	AL 541 + D27		
		EV-S	5x100	Ø 54,1	35	638 94	AL 541 + D27	TÜV	
		F20	5x100	Ø 54,1	35	711 94	AL 541 + D27		
		HT3	5x100	Ø 54,1	35	489 94	AL 541 + D27	TÜV	
		IMPERA	5x100	Ø 54,1	35	458 94	AL 541 + D27		
		IMPERA UDT	5x100	Ø 54,1	35	556 94	AL 541 + D27	TÜV	
		MM-S	5x100	Ø 54,1	35	533 94	AL 541 + D27		
		MT UDT	5x100	Ø 54,1	35	386 94	AL 541 + D27	TÜV	
		RAVIA	5x100	Ø 54,1	35	417 94	AL 541 + D27		
		SPIDER PLUS	5x100	Ø 54,1	35	696 94	AL 541 + D27		
		T12	5x100	Ø 54,1	35	591 94	AL 541 + D27		
		UNO	5x100	Ø 54,1	35	401 94	AL 541 + D27	TÜV	
AVENSIS da/from '03	7x16	HT3	5x100	Ø 54,1	35	550 94	AL 541 + D27		
		RAVIA	5x100	Ø 54,1	35	439 94	AL 541 + D27		
		T12	5x100	Ø 54,1	35	605 94	AL 541 + D27		
	7 1/2x16	ACTION	5x100	Ø 54,1	38	253 94	AL 541 + D27		
		EV-5	5x100	Ø 54,1	35	155 94	AL 541 + D27		
		EV-S	5x100	Ø 54,1	35	658 94	AL 541 + D27		
		RAVIA	5x100	Ø 54,1	35	443 94	AL 541 + D27		
		SPIDER PLUS	5x100	Ø 54,1	35	745 94	AL 541 + D27		
		UNO	5x100	Ø 54,1	35	403 94	AL 541 + D27		
	7x17	ACTION	5x100	Ø 54,1	35	323 94	AL 541 + D27		
		EV-5	5x100	Ø 54,1	35	230 94	AL 541 + D27	TÜV	
		EV-R	5x100	Ø 54,1	35	664 94	AL 541 + D27	TÜV	
		EV-S	5x100	Ø 54,1	35	485 94	AL 541 + D27		
		F20	5x100	Ø 54,1	35	709 94	AL 541 + D27		
		HT3	5x100	Ø 54,1	35	509 94	AL 541 + D27		
		MM-S	5x100	Ø 54,1	35	479 94	AL 541 + D27		
		SPIDER PLUS	5x100	Ø 54,1	35	702 94	AL 541 + D27		
	8x17	T12	5x100	Ø 54,1	35	594 94	AL 541 + D27		
		ACTION	5x100	Ø 54,1	35	237 94	AL 541 + D27		
		EV-5	5x100	Ø 54,1	35	148 94	AL 541 + D27		
		EV-R	5x100	Ø 54,1	35	641 94	AL 541 + D27		
		EV-S	5x100	Ø 54,1	35	638 94	AL 541 + D27		
		F20	5x100	Ø 54,1	35	711 94	AL 541 + D27		
		HT3	5x100	Ø 54,1	35	489 94	AL 541 + D27		
		IMPERA	5x100	Ø 54,1	35	458 94	AL 541 + D27		
		IMPERA UDT	5x100	Ø 54,1	35	556 94	AL 541 + D27		
		MM-S	5x100	Ø 54,1	35	533 94	AL 541 + D27		
	7x18	MT UDT	5x100	Ø 54,1	35	386 94	AL 541 + D27		
		RAVIA	5x100	Ø 54,1	35	417 94	AL 541 + D27		
		SPIDER PLUS	5x100	Ø 54,1	35	696 94	AL 541 + D27		
		T12	5x100	Ø 54,1	35	591 94	AL 541 + D27		
		UNO	5x100	Ø 54,1	35	401 94	AL 541 + D27		
		EV-S	5x100	Ø 54,1	35	649 94	AL 541 + D27		
		HT3	5x100	Ø 54,1	35	506 94	AL 541 + D27		

TIPO VETTURA Car Model	MIS. Size	MODELLO model	INTERASSE P.C.D.	CENTRAGGIO C.B.	ET Offset	CODICE Code	KIT	TÜV KBA	NOTE Notes
AVENSIS da/from '03	7 1/2x18 8x18	SPIDER PLUS	5x100	Ø 54,1	35	753 94	AL 541 + D27		
		T12	5x100	Ø 54,1	35	597 94	AL 541 + D27		
		RAVIA	5x100	Ø 54,1	35	411 94	AL 541 + D27		
		ACTION	5x100	Ø 54,1	35	290 94	AL 541 + D27		
		EV-5	5x100	Ø 54,1	35	204 94	AL 541 + D27		
		EV-R	5x100	Ø 54,1	35	634 94	AL 541 + D27	TÜV	
		EV-S	5x100	Ø 54,1	35	630 94	AL 541 + D27	TÜV	
		F20	5x100	Ø 54,1	35	713 94	AL 541 + D27		
		HT3	5x100	Ø 54,1	35	501 94	AL 541 + D27		
		IMPERA	5x100	Ø 54,1	35	452 94	AL 541 + D27		
		IMPERA UDT	5x100	Ø 54,1	35	559 94	AL 541 + D27		
		MM-S	5x100	Ø 54,1	35	520 94	AL 541 + D27		
		MT UDT	5x100	Ø 54,1	35	388 94	AL 541 + D27		
		RAVIA II	5x100	Ø 54,1	35	259 94	AL 541 + D27		
		SPIDER PLUS	5x100	Ø 54,1	35	756 94	AL 541 + D27		
CELICA	6x14 7x15	T12	5x100	Ø 54,1	35	758 94	AL 541 + D27		
		UNO	5x100	Ø 54,1	35	395 94	AL 541 + D27		
		SPIDER PLUS	5x100	Ø 54,1	38	776 94	AL 541 + D27		
		ACTION	5x100	Ø 54,1	37	270 94	AL 541 + D27		
		EV-5	5x100	Ø 54,1	37	154 94	AL 541 + D27	KBA	
		EV-S	5x100	Ø 54,1	37	679 94	AL 541 + D27		
		HT3	5x100	Ø 54,1	37	544 94	AL 541 + D27	KBA	
		RAVIA	5x100	Ø 54,1	37	448 94	AL 541 + D27		
		SPIDER PLUS	5x100	Ø 54,1	37	739 94	AL 541 + D27		
		T12	5x100	Ø 54,1	37	602 94	AL 541 + D27		
		UNO	5x100	Ø 54,1	37	398 94	AL 541 + D27		
	7x16	HT3	5x100	Ø 54,1	35	550 94	AL 541 + D27	TÜV	
		RAVIA	5x100	Ø 54,1	35	439 94	AL 541 + D27		
		T12	5x100	Ø 54,1	35	605 94	AL 541 + D27	KBA	
		ACTION	5x100	Ø 54,1	38	253 94	AL 541 + D27	TÜV	
		EV-5	5x100	Ø 54,1	35	155 94	AL 541 + D27	TÜV	
		EV-S	5x100	Ø 54,1	35	658 94	AL 541 + D27	Imk	
		RAVIA	5x100	Ø 54,1	35	443 94	AL 541 + D27		
		SPIDER PLUS	5x100	Ø 54,1	35	745 94	AL 541 + D27		
		UNO	5x100	Ø 54,1	35	403 94	AL 541 + D27		
	7x17	ACTION	5x100	Ø 54,1	35	323 94	AL 541 + D27		
		EV-5	5x100	Ø 54,1	35	230 94	AL 541 + D27	TÜV	
		EV-R	5x100	Ø 54,1	35	664 94	AL 541 + D27	TÜV	
		EV-S	5x100	Ø 54,1	35	485 94	AL 541 + D27		
		F20	5x100	Ø 54,1	35	709 94	AL 541 + D27		
		HT3	5x100	Ø 54,1	35	509 94	AL 541 + D27	TÜV	
		MM-S	5x100	Ø 54,1	35	479 94	AL 541 + D27	TÜV	
		SPIDER PLUS	5x100	Ø 54,1	35	702 94	AL 541 + D27		
		T12	5x100	Ø 54,1	35	594 94	AL 541 + D27	TÜV	
	8x17	ACTION	5x100	Ø 54,1	35	237 94	AL 541 + D27	TÜV	
		EV-5	5x100	Ø 54,1	35	148 94	AL 541 + D27	TÜV	
		EV-R	5x100	Ø 54,1	35	641 94	AL 541 + D27		
		EV-S	5x100	Ø 54,1	35	638 94	AL 541 + D27	TÜV	
		F20	5x100	Ø 54,1	35	711 94	AL 541 + D27		
		HT3	5x100	Ø 54,1	35	489 94	AL 541 + D27	TÜV	
		IMPERA	5x100	Ø 54,1	35	458 94	AL 541 + D27		
		IMPERA UDT	5x100	Ø 54,1	35	556 94	AL 541 + D27	TÜV	
		MM-S	5x100	Ø 54,1	35	533 94	AL 541 + D27		
		MT UDT	5x100	Ø 54,1	35	386 94	AL 541 + D27	TÜV	
	7x18	RAVIA	5x100	Ø 54,1	35	417 94	AL 541 + D27		
		SPIDER PLUS	5x100	Ø 54,1	35	696 94	AL 541 + D27		
		T12	5x100	Ø 54,1	35	591 94	AL 541 + D27		
		UNO	5x100	Ø 54,1	35	401 94	AL 541 + D27	TÜV	
		EV-S	5x100	Ø 54,1	35	649 94	AL 541 + D27		
		HT3	5x100	Ø 54,1	35	506 94	AL 541 + D27	TÜV	



TIPO VETTURA Car Model	MIS. Size	MODELLO model	INTERASSE P.C.D.	CENTRAGGIO C.B.	ET Offset	CODICE Code	KIT	TÜV KBA	NOTE Notes
CELICA	7 1/2x18 8x18	SPIDER PLUS T12	5x100	Ø 54,1	35	753 94	AL 541 + D27	TÜV	
			5x100	Ø 54,1	35	597 94	AL 541 + D27		
		RAVIA	5x100	Ø 54,1	35	411 94	AL 541 + D27	TÜV	
		ACTION	5x100	Ø 54,1	35	290 94	AL 541 + D27		
		EV-5	5x100	Ø 54,1	35	204 94	AL 541 + D27	TÜV	
		EV-R	5x100	Ø 54,1	35	634 94	AL 541 + D27	TÜV	
		EV-S	5x100	Ø 54,1	35	630 94	AL 541 + D27	TÜV	
		F20	5x100	Ø 54,1	35	713 94	AL 541 + D27		
		HT3	5x100	Ø 54,1	35	501 94	AL 541 + D27	TÜV	
		IMPERA	5x100	Ø 54,1	35	452 94	AL 541 + D27		
		IMPERA UDT	5x100	Ø 54,1	35	559 94	AL 541 + D27	TÜV	
		MM-S	5x100	Ø 54,1	35	520 94	AL 541 + D27		
		MT UDT	5x100	Ø 54,1	35	388 94	AL 541 + D27	TÜV	
		RAVIA II	5x100	Ø 54,1	35	259 94	AL 541 + D27		
		SPIDER PLUS T12	5x100	Ø 54,1	35	756 94	AL 541 + D27		
		UNO	5x100	Ø 54,1	35	758 94	AL 541 + D27	TÜV	
			5x100	Ø 54,1	35	395 94	AL 541 + D27		
PREVIA	7x15	ACTION	5x114,3	Ø 60,1	40	271 01	AL 601/2 + D27		
		EV-5	5x114,3	Ø 60,1	37	154 01	AL 601/2 + D27		
		EV-S	5x114,3	Ø 60,1	40	680 01	AL 601/2 + D27		
		RAVIA	5x114,3	Ø 60,1	37	448 01	AL 601/2 + D27		
		UNO	5x114,3	Ø 60,1	40	399 01	AL 601/2 + D27		
		RAVIA	5x114,3	Ø 60,1	40	441 01	AL 601/2 + D27		
	7x16	T12	5x114,3	Ø 60,1	45	100 01	AL 601/2 + D27		
		ACTION	5x114,3	Ø 60,1	38	618 01	AL 601/2 + D27		
		EV-5	5x114,3	Ø 60,1	40	156 01	AL 601/2 + D27		
		EV-S	5x114,3	Ø 60,1	35	658 01	AL 601/2 + D27		
		RAVIA	5x114,3	Ø 60,1	35	443 01	AL 601/2 + D27		
		SPIDER PLUS	5x114,3	Ø 60,1	35	745 01	AL 601/2 + D27		
	7 1/2x16	UNO	5x114,3	Ø 60,1	40	404 01	AL 601/2 + D27		
PICNIC	7x15	ACTION	5x114,3	Ø 60,1	40	271 01	AL 601/2 + D27		
		EV-5	5x114,3	Ø 60,1	37	154 01	AL 601/2 + D27		
		EV-S	5x114,3	Ø 60,1	40	680 01	AL 601/2 + D27		
		RAVIA	5x114,3	Ø 60,1	37	448 01	AL 601/2 + D27		
		UNO	5x114,3	Ø 60,1	40	399 01	AL 601/2 + D27		
		HT3	5x114,3	Ø 60,1	35	550 01	AL 601/2 + D27		
	7x16	RAVIA	5x114,3	Ø 60,1	40	441 01	AL 601/2 + D27		
		T12	5x114,3	Ø 60,1	35	605 01	AL 601/2 + D27		
		ACTION	5x114,3	Ø 60,1	38	253 01	AL 601/2 + D27		
		EV-5	5x114,3	Ø 60,1	40	156 01	AL 601/2 + D27		
		EV-S	5x114,3	Ø 60,1	35	658 01	AL 601/2 + D27		
		RAVIA	5x114,3	Ø 60,1	35	443 01	AL 601/2 + D27		
	7 1/2x16	SPIDER PLUS	5x114,3	Ø 60,1	35	745 01	AL 601/2 + D27		
		UNO	5x114,3	Ø 60,1	40	404 01	AL 601/2 + D27		
AVENSIS VERSO	7x15	ACTION	5x114,3	Ø 60,1	40	271 01	AL 601/2 + D27		
		EV-5	5x114,3	Ø 60,1	37	154 01	AL 601/2 + D27		
		EV-S	5x114,3	Ø 60,1	40	680 01	AL 601/2 + D27		
		RAVIA	5x114,3	Ø 60,1	37	448 01	AL 601/2 + D27		
		UNO	5x114,3	Ø 60,1	40	399 01	AL 601/2 + D27		
		HT3	5x114,3	Ø 60,1	45	552 01	AL 601/2 + D27		
	7x16	RAVIA	5x114,3	Ø 60,1	40	441 01	AL 601/2 + D27		
		T12	5x114,3	Ø 60,1	45	618 01	AL 601/2 + D27		
		ACTION	5x114,3	Ø 60,1	38	253 01	AL 601/2 + D27		
		EV-5	5x114,3	Ø 60,1	40	156 01	AL 601/2 + D27		
		EV-S	5x114,3	Ø 60,1	35	658 01	AL 601/2 + D27		
		RAVIA	5x114,3	Ø 60,1	35	443 01	AL 601/2 + D27		
	7 1/2x16	SPIDER PLUS	5x114,3	Ø 60,1	35	745 01	AL 601/2 + D27		
		UNO	5x114,3	Ø 60,1	40	404 01	AL 601/2 + D27		

TIPO VETTURA Car Model	MIS. Size	MODELLO model	INTERASSE P.C.D.	CENTRAGGIO C.B.	ET Offset	CODICE Code	KIT	TÜV KBA	NOTE Notes		
AVENSIS VERSO	7x17	EV-R	5x114,3	Ø 60,1	45	665 01	AL 601/2 + D27	TÜV			
		EV-S	5x114,3	Ø 60,1	45	487 01	AL 601/2 + D27				
		HT3	5x114,3	Ø 60,1	45	511 01	AL 601/2 + D27				
		MM-S	5x114,3	Ø 60,1	45	480 01	AL 601/2 + D27				
		RAVIA	5x114,3	Ø 60,1	40	427 01	AL 601/2 + D27				
		SPIDER PLUS	5x114,3	Ø 60,1	45	703 01	AL 601/2 + D27				
		T12	5x114,3	Ø 60,1	45	622 01	AL 601/2 + D27				
RAV-4	7x16	HT3	5x114,3	Ø 60,1	45	552 01	AL 601/2 + D27	TÜV			
		RAVIA	5x114,3	Ø 60,1	40	441 01	AL 601/2 + D27				
		T12	5x114,3	Ø 60,1	45	618 01	AL 601/2 + D27				
	7 <sup>1</sup> / <sub>2</sub> x16	ACTION	5x114,3	Ø 60,1	38	253 01	AL 601/2 + D27				
		EV-5	5x114,3	Ø 60,1	40	156 01	AL 601/2 + D27				
		RAVIA	5x114,3	Ø 60,1	35	443 01	AL 601/2 + D27				
	7x17	SPIDER PLUS	5x114,3	Ø 60,1	35	745 01	AL 601/2 + D27				
		UNO	5x114,3	Ø 60,1	40	404 01	AL 601/2 + D27				
		EV-R	5x114,3	Ø 60,1	45	665 01	AL 601/2 + D27				
	8 <sup>1</sup> / <sub>2</sub> x18	EV-S	5x114,3	Ø 60,1	45	487 01	AL 601/2 + D27	TÜV			
		HT3	5x114,3	Ø 60,1	45	511 01	AL 601/2 + D27				
		MM-S	5x114,3	Ø 60,1	45	480 01	AL 601/2 + D27				
		RAVIA	5x114,3	Ø 60,1	40	427 01	AL 601/2 + D27				
		SPIDER PLUS	5x114,3	Ø 60,1	45	703 01	AL 601/2 + D27				
		T12	5x114,3	Ø 60,1	45	622 01	AL 601/2 + D27				
		E-SUV	5x114,3	Ø 60,1	35	582 01	AL 601/2 + D27				
	VOLVO										
	S40	6 <sup>1</sup> / <sub>2</sub> x15	RAVIA	4x114,3	Ø 67,1	40	430 01	AL 671/2 + D27	TÜV		
			7x15	T12	4x114,3	Ø 67,1	37	600 01			AL 671/2 + D27
7x16			HT3	4x114,3	Ø 67,1	45	555 01	AL 671/2 + D27			
7x17		RAVIA	4x114,3	Ø 67,1	45	436 01	AL 671/2 + D27				
		T12	4x114,3	Ø 67,1	45	615 01	AL 671/2 + D27				
		F20	4x114,3	Ø 67,1	42	706 01	AL 671/2 + D27				
		HT3	4x114,3	Ø 67,1	37	513 01	AL 671/2 + D27				
		MM-S	4x114,3	Ø 67,1	40	536 01	AL 671/2 + D27				
		RAVIA	4x114,3	Ø 67,1	45	422 01	AL 671/2 + D27				
7x17		T12	4x114,3	Ø 67,1	37	595 01	AL 671/2 + D27				
		T12	4x114,3	Ø 67,1	45	624 01	AL 671/2 + D27				
		V40	6 <sup>1</sup> / <sub>2</sub> x15	RAVIA	4x114,3	Ø 67,1	40	430 01	AL 671/2 + D27	TÜV	
	7x15			T12	4x114,3	Ø 67,1	37	600 01	AL 671/2 + D27		
	7x16			HT3	4x114,3	Ø 67,1	45	555 01	AL 671/2 + D27		
	7x17		RAVIA	4x114,3	Ø 67,1	45	436 01	AL 671/2 + D27			
T12			4x114,3	Ø 67,1	45	615 01	AL 671/2 + D27				
F20			4x114,3	Ø 67,1	42	706 01	AL 671/2 + D27				
HT3			4x114,3	Ø 67,1	37	513 01	AL 671/2 + D27				
MM-S			4x114,3	Ø 67,1	40	536 01	AL 671/2 + D27				
RAVIA			4x114,3	Ø 67,1	45	422 01	AL 671/2 + D27				
7x17	T12		4x114,3	Ø 67,1	37	595 01	AL 671/2 + D27				
	T12		4x114,3	Ø 67,1	45	624 01	AL 671/2 + D27				
	V70 da/from '00		7x16	HT3	5x108	Ø 65,1	40	551 76	AL 651 + B25	TÜV	only: 125 Kw
		RAVIA		5x108	Ø 65,1	40	441 76	AL 651 + B25			
		T12		5x108	Ø 65,1	40	617 76	AL 651 + B25			
		7 <sup>1</sup> / <sub>2</sub> x16	ACTION	5x108	Ø 65,1	42	254 76	AL 651 + B25			
EV-5			5x108	Ø 65,1	40	156 76	AL 651 + B25				
EV-S			5x108	Ø 65,1	40	659 76	AL 651 + B25				
SPIDER PLUS			5x108	Ø 65,1	40	746 76	AL 651 + B25				
UNO			5x108	Ø 65,1	40	404 76	AL 651 + B25				
EV-S			5x108	Ø 65,1	40	486 76	AL 651 + B25				
7x17		HT3	5x108	Ø 65,1	40	510 76	AL 651 + B25	TÜV			

TIPO VETTURA Car Model	MIS. Size	MODELLO model	INTERASSE P.C.D.	CENTRAGGIO C.B.	ET Offset	CODICE Code	KIT	TÜV KBA	NOTE Notes
V70 da/from '00		RAVA	5x108	Ø 65,1	40	427 76	AL 651 + B25		
		T12	5x108	Ø 65,1	40	621 76	AL 651 + B25		
	8x17	ACTION	5x108	Ø 65,1	40	238 76	AL 651 + B25	TÜV	
		EV-5	5x108	Ø 65,1	40	149 76	AL 651 + B25	TÜV	
		EV-R	5x108	Ø 65,1	40	643 76	AL 651 + B25	TÜV	
		EV-S	5x108	Ø 65,1	40	640 76	AL 651 + B25		
		F20	5x108	Ø 65,1	40	712 76	AL 651 + B25		
		IMPERA	5x108	Ø 65,1	40	459 76	AL 651 + B25		
		IMPERA UDT	5x108	Ø 65,1	40	557 76	AL 651 + B25		
		MM-S	5x108	Ø 65,1	40	534 76	AL 651 + B25		
		MT UDT	5x108	Ø 65,1	40	387 76	AL 651 + B25		
		SPIDER PLUS	5x108	Ø 65,1	40	697 76	AL 651 + B25		
		UNO	5x108	Ø 65,1	40	402 76	AL 651 + B25		
	7x18	EV-S	5x108	Ø 65,1	40	650 76	AL 651 + B25		
		HT3	5x108	Ø 65,1	40	572 76	AL 651 + B25		
		T12	5x108	Ø 65,1	40	606 76	AL 651 + B25		
	7 1/2x18	RAVA	5x108	Ø 65,1	40	412 76	AL 651 + B25		
	8x18	ACTION	5x108	Ø 65,1	40	291 76	AL 651 + B25		
		EV-5	5x108	Ø 65,1	40	205 76	AL 651 + B25	TÜV	
		EV-R	5x108	Ø 65,1	40	636 76	AL 651 + B25	TÜV	
		EV-S	5x108	Ø 65,1	40	632 76	AL 651 + B25	TÜV	
		F20	5x108	Ø 65,1	40	714 76	AL 651 + B25		
		IMPERA	5x108	Ø 65,1	40	453 76	AL 651 + B25		
		IMPERA UDT	5x108	Ø 65,1	40	560 76	AL 651 + B25		
		MM-S	5x108	Ø 65,1	40	521 76	AL 651 + B25		
		MT UDT	5x108	Ø 65,1	40	389 76	AL 651 + B25		
		RAVA II	5x108	Ø 65,1	40	260 76	AL 651 + B25		
		SPIDER PLUS	5x108	Ø 65,1	40	757 76	AL 651 + B25		
		T12	5x108	Ø 65,1	40	759 76	AL 651 + B25		
		UNO	5x108	Ø 65,1	40	396 76	AL 651 + B25		
S60	7x16	HT3	5x108	Ø 65,1	40	551 76	AL 651 + B25		
		RAVA	5x108	Ø 65,1	40	441 76	AL 651 + B25		
		T12	5x108	Ø 65,1	40	617 76	AL 651 + B25		
	7 1/2x16	ACTION	5x108	Ø 65,1	42	254 76	AL 651 + B25		
		EV-5	5x108	Ø 65,1	40	156 76	AL 651 + B25	TÜV	
		EV-S	5x108	Ø 65,1	40	659 76	AL 651 + B25		only: 125 Kw
		SPIDER PLUS	5x108	Ø 65,1	40	746 76	AL 651 + B25		
		UNO	5x108	Ø 65,1	40	404 76	AL 651 + B25		
	7x17	EV-S	5x108	Ø 65,1	40	486 76	AL 651 + B25	TÜV	
		HT3	5x108	Ø 65,1	40	510 76	AL 651 + B25		
		RAVA	5x108	Ø 65,1	40	427 76	AL 651 + B25		
		T12	5x108	Ø 65,1	40	621 76	AL 651 + B25		
	8x17	ACTION	5x108	Ø 65,1	40	238 76	AL 651 + B25	TÜV	
		EV-5	5x108	Ø 65,1	40	149 76	AL 651 + B25	TÜV	
		EV-R	5x108	Ø 65,1	40	643 76	AL 651 + B25	TÜV	
		EV-S	5x108	Ø 65,1	40	640 76	AL 651 + B25		
		F20	5x108	Ø 65,1	40	712 76	AL 651 + B25		
		IMPERA	5x108	Ø 65,1	40	459 76	AL 651 + B25		
		IMPERA UDT	5x108	Ø 65,1	40	557 76	AL 651 + B25		
		MM-S	5x108	Ø 65,1	40	534 76	AL 651 + B25		
		MT UDT	5x108	Ø 65,1	40	387 76	AL 651 + B25		
		SPIDER PLUS	5x108	Ø 65,1	40	697 76	AL 651 + B25		
		UNO	5x108	Ø 65,1	40	402 76	AL 651 + B25		
	7x18	EV-S	5x108	Ø 65,1	40	650 76	AL 651 + B25		
		HT3	5x108	Ø 65,1	40	572 76	AL 651 + B25		
		T12	5x108	Ø 65,1	40	606 76	AL 651 + B25		
	7 1/2x18	RAVA	5x108	Ø 65,1	40	412 76	AL 651 + B25		
	8x18	ACTION	5x108	Ø 65,1	40	291 76	AL 651 + B25		incl: R
		EV-5	5x108	Ø 65,1	40	205 76	AL 651 + B25	TÜV	
		EV-R	5x108	Ø 65,1	40	636 76	AL 651 + B25	TÜV	incl: R

TIPO VETTURA Car Model	MIS. Size	MODELLO model	INTERASSE P.C.D.	CENTRAGGIO C.B.	ET Offset	CODICE Code	KIT	TÜV KBA	NOTE Notes
S60		EV-S	5x108	Ø 65,1	40	632 76	AL 651 + B25	TÜV	incl: R
		F20	5x108	Ø 65,1	40	714 76	AL 651 + B25		incl: R
		IMPERA	5x108	Ø 65,1	40	453 76	AL 651 + B25		
		IMPERA UDT	5x108	Ø 65,1	40	560 76	AL 651 + B25		
		MM-S	5x108	Ø 65,1	40	521 76	AL 651 + B25		incl: R
		MT UDT	5x108	Ø 65,1	40	389 76	AL 651 + B25		
		RAVIA II	5x108	Ø 65,1	40	260 76	AL 651 + B25		incl: R
		SPIDER PLUS	5x108	Ø 65,1	40	757 76	AL 651 + B25		incl: R
		T12	5x108	Ø 65,1	40	759 76	AL 651 + B25		incl: R
		UNO	5x108	Ø 65,1	40	396 76	AL 651 + B25		incl: R
S80	7x16	HT3	5x108	Ø 65,1	40	551 76	AL 651 + B25		
		RAVIA	5x108	Ø 65,1	40	441 76	AL 651 + B25		
		T12	5x108	Ø 65,1	40	617 76	AL 651 + B25		
	7 <sup>1</sup> / <sub>2</sub> x16	ACTION	5x108	Ø 65,1	42	254 76	AL 651 + B25		
		EV-5	5x108	Ø 65,1	40	156 76	AL 651 + B25	TÜV	only: 125 Kw
		EV-S	5x108	Ø 65,1	40	659 76	AL 651 + B25		
		SPIDER PLUS	5x108	Ø 65,1	40	746 76	AL 651 + B25		
		UNO	5x108	Ø 65,1	40	404 76	AL 651 + B25		
	7x17	EV-S	5x108	Ø 65,1	40	486 76	AL 651 + B25	TÜV	
		HT3	5x108	Ø 65,1	40	510 76	AL 651 + B25		
		RAVIA	5x108	Ø 65,1	40	427 76	AL 651 + B25		
		T12	5x108	Ø 65,1	40	621 76	AL 651 + B25		
	8x17	ACTION	5x108	Ø 65,1	40	238 76	AL 651 + B25	TÜV	
		EV-5	5x108	Ø 65,1	40	149 76	AL 651 + B25	TÜV	
		EV-R	5x108	Ø 65,1	40	643 76	AL 651 + B25	TÜV	
		EV-S	5x108	Ø 65,1	40	640 76	AL 651 + B25		
		F20	5x108	Ø 65,1	40	712 76	AL 651 + B25		
		IMPERA	5x108	Ø 65,1	40	459 76	AL 651 + B25		
		IMPERA UDT	5x108	Ø 65,1	40	557 76	AL 651 + B25		
		MM-S	5x108	Ø 65,1	40	534 76	AL 651 + B25		
		MT UDT	5x108	Ø 65,1	40	387 76	AL 651 + B25		
		SPIDER PLUS	5x108	Ø 65,1	40	697 76	AL 651 + B25		
		UNO	5x108	Ø 65,1	40	402 76	AL 651 + B25		
	7x18	EV-S	5x108	Ø 65,1	40	650 76	AL 651 + B25		
		HT3	5x108	Ø 65,1	40	572 76	AL 651 + B25		
		T12	5x108	Ø 65,1	40	606 76	AL 651 + B25		
	7 <sup>1</sup> / <sub>2</sub> x18	RAVIA	5x108	Ø 65,1	40	412 76	AL 651 + B25		
	8x18	ACTION	5x108	Ø 65,1	40	291 76	AL 651 + B25		
		EV-5	5x108	Ø 65,1	40	205 76	AL 651 + B25	TÜV	
		EV-R	5x108	Ø 65,1	40	636 76	AL 651 + B25	TÜV	
		EV-S	5x108	Ø 65,1	40	632 76	AL 651 + B25	TÜV	
		F20	5x108	Ø 65,1	40	714 76	AL 651 + B25		
		IMPERA	5x108	Ø 65,1	40	453 76	AL 651 + B25		
		IMPERA UDT	5x108	Ø 65,1	40	560 76	AL 651 + B25		
		MM-S	5x108	Ø 65,1	40	521 76	AL 651 + B25		
		MT UDT	5x108	Ø 65,1	40	389 76	AL 651 + B25		
		RAVIA II	5x108	Ø 65,1	40	260 76	AL 651 + B25		
		SPIDER PLUS	5x108	Ø 65,1	40	757 76	AL 651 + B25		
		T12	5x108	Ø 65,1	40	759 76	AL 651 + B25		
		UNO	5x108	Ø 65,1	40	396 76	AL 651 + B25		
C70	7x16	HT3	5x108	Ø 65,1	40	551 76	AL 651 + Bull. Orig.		
		RAVIA	5x108	Ø 65,1	40	441 76	AL 651 + Bull. Orig.		
		T12	5x108	Ø 65,1	40	617 76	AL 651 + Bull. Orig.		
	7 <sup>1</sup> / <sub>2</sub> x16	ACTION	5x108	Ø 65,1	42	254 76	AL 651 + Bull. Orig.		
		EV-5	5x108	Ø 65,1	40	156 76	AL 651 + Bull. Orig.		
		SPIDER PLUS	5x108	Ø 65,1	40	746 76	AL 651 + Bull. Orig.		
		UNO	5x108	Ø 65,1	40	404 76	AL 651 + Bull. Orig.		
	7x17	EV-S	5x108	Ø 65,1	40	486 76	AL 651 + Bull. Orig.	TÜV	
		HT3	5x108	Ø 65,1	40	510 76	AL 651 + Bull. Orig.		



TIPO VETTURA Car Model	MIS. Size	MODELLO model	INTERASSE P.C.D.	CENTRAGGIO C.B.	ET Offset	CODICE Code	KIT	TÜV KBA	NOTE Notes
C70		RAVIA T12	5x108	Ø 65,1	40	427 76	AL 651 + Bull. Orig.		
	8x17	ACTION	5x108	Ø 65,1	40	238 76	AL 651 + Bull. Orig.	TÜV	
		EV-5	5x108	Ø 65,1	40	149 76	AL 651 + Bull. Orig.	TÜV	
		EV-R	5x108	Ø 65,1	40	643 76	AL 651 + Bull. Orig.		
		EV-S	5x108	Ø 65,1	40	640 76	AL 651 + Bull. Orig.		
		F20	5x108	Ø 65,1	40	712 76	AL 651 + Bull. Orig.		
		IMPERA	5x108	Ø 65,1	40	459 76	AL 651 + Bull. Orig.		
		IMPERA UDT	5x108	Ø 65,1	40	557 76	AL 651 + Bull. Orig.		
		MM-S	5x108	Ø 65,1	40	534 76	AL 651 + Bull. Orig.		
		MT UDT	5x108	Ø 65,1	40	387 76	AL 651 + Bull. Orig.		
		SPIDER PLUS	5x108	Ø 65,1	40	697 76	AL 651 + Bull. Orig.		
		UNO	5x108	Ø 65,1	40	402 76	AL 651 + Bull. Orig.		
	7x18	EV-S	5x108	Ø 65,1	40	650 76	AL 651 + Bull. Orig.		
		HT3	5x108	Ø 65,1	40	572 76	AL 651 + Bull. Orig.		
		T12	5x108	Ø 65,1	40	606 76	AL 651 + Bull. Orig.		
	7 1/2x18	RAVIA	5x108	Ø 65,1	40	412 76	AL 651 + Bull. Orig.		
	8x18	ACTION	5x108	Ø 65,1	40	291 76	AL 651 + Bull. Orig.		
		EV-5	5x108	Ø 65,1	40	205 76	AL 651 + Bull. Orig.	TÜV	
		EV-R	5x108	Ø 65,1	40	636 76	AL 651 + Bull. Orig.	TÜV	
		EV-S	5x108	Ø 65,1	40	632 76	AL 651 + Bull. Orig.	TÜV	
		F20	5x108	Ø 65,1	40	714 76	AL 651 + Bull. Orig.		
		IMPERA	5x108	Ø 65,1	40	453 76	AL 651 + Bull. Orig.		
		IMPERA UDT	5x108	Ø 65,1	40	560 76	AL 651 + Bull. Orig.		
		MM-S	5x108	Ø 65,1	40	521 76	AL 651 + Bull. Orig.		
		MT UDT	5x108	Ø 65,1	40	389 76	AL 651 + Bull. Orig.		
		RAVIA II	5x108	Ø 65,1	40	260 76	AL 651 + Bull. Orig.		
		SPIDER PLUS	5x108	Ø 65,1	40	757 76	AL 651 + Bull. Orig.		
		T12	5x108	Ø 65,1	40	759 76	AL 651 + Bull. Orig.		
		UNO	5x108	Ø 65,1	40	396 76	AL 651 + Bull. Orig.		
XC90	8 1/2x18	E-SUV	5x108	Ø 67,1	38	583 76	F04 (- B25)		
	9 1/2x20	A-SUV	5x108	Ø 67,1	38	785 91	F04 (- B25)		
		MAX-F	5x108	Ø 67,1	40	831 91	F04 (- B25)		
VOLKSWAGEN									
LUPO	6x14	EV-5	4x100	Ø 57,1	37	467 75	AL 571 + B21		
		SPIDER PLUS	4x100	Ø 57,1	38	772 75	AL 571 + B21		
	6 1/2x15	EV-5	4x100	Ø 57,1	37	186 75	AL 571 + B21	KBA	
		RAVIA	4x100	Ø 57,1	40	430 75	AL 571 + B21		
	7x15	ACTION	4x100	Ø 57,1	37	268 75	AL 571 + B21		
		EV-S	4x100	Ø 57,1	37	676 75	AL 571 + B21		
		HT3	4x100	Ø 57,1	37	542 75	AL 571 + B21	KBA	
		SPIDER PLUS	4x100	Ø 57,1	37	735 75	AL 571 + B21		
		T12	4x100	Ø 57,1	37	600 75	AL 571 + B21		
	7x16	EV-5	4x100	Ø 57,1	37	188 75	AL 571 + B21	TÜV	
		EV-S	4x100	Ø 57,1	37	660 75	AL 571 + B21		
		HT3	4x100	Ø 57,1	37	554 75	AL 571 + B21		
		RAVIA	4x100	Ø 57,1	35	434 75	AL 571 + B21		
		SPIDER PLUS	4x100	Ø 57,1	37	741 75	AL 571 + B21		
		T12	4x100	Ø 57,1	37	603 75	AL 571 + B21	KBA	
	7 1/2x16	ACTION	4x100	Ø 57,1	38	251 75	AL 571 + B21		
POLO fino/untill '00	6x14	EV-5	4x100	Ø 57,1	37	467 75	AL 571 + B21		
		SPIDER PLUS	4x100	Ø 57,1	38	772 75	AL 571 + B21		
	6 1/2x15	EV-5	4x100	Ø 57,1	37	186 75	AL 571 + B21	KBA	
		RAVIA	4x100	Ø 57,1	40	430 75	AL 571 + B21		
	7x15	ACTION	4x100	Ø 57,1	37	268 75	AL 571 + B21		
		EV-S	4x100	Ø 57,1	37	676 75	AL 571 + B21		
		HT3	4x100	Ø 57,1	37	542 75	AL 571 + B21	KBA	

TIPO VETTURA Car Model	MIS. Size	MODELLO model	INTERASSE P.C.D.	CENTRAGGIO C.B.	ET Offset	CODICE Code	KIT	TÜV KBA	NOTE Notes
POLO fino/untill '00		SPIDER PLUS T12	4x100	Ø 57,1	37	735 75	AL 571 + B21		
	7x16	EV-5	4x100	Ø 57,1	37	600 75	AL 571 + B21		
		EV-S	4x100	Ø 57,1	37	188 75	AL 571 + B21	TÜV	
		HT3	4x100	Ø 57,1	37	660 75	AL 571 + B21		
		RAVIA	4x100	Ø 57,1	35	554 75	AL 571 + B21		
		SPIDER PLUS T12	4x100	Ø 57,1	37	434 75	AL 571 + B21		
		ACTION	4x100	Ø 57,1	37	741 75	AL 571 + B21		
	7 1/2x16		4x100	Ø 57,1	38	603 75	AL 571 + B21	KBA	
						251 75	AL 571 + B21		
POLO da/from '01	6x14	SPIDER PLUS	5x100	Ø 57,1	38	776 94	AL 571 + B34		
	7x15	ACTION	5x100	Ø 57,1	37	270 94	AL 571 + B34		
		EV-5	5x100	Ø 57,1	37	154 94	AL 571 + B34	KBA	
		EV-S	5x100	Ø 57,1	37	679 94	AL 571 + B34		
		HT3	5x100	Ø 57,1	37	544 94	AL 571 + B34	KBA	
		RAVIA	5x100	Ø 57,1	37	448 94	AL 571 + B34		
		SPIDER PLUS	5x100	Ø 57,1	37	739 94	AL 571 + B34		
		T12	5x100	Ø 57,1	37	602 94	AL 571 + B34		
		UNO	5x100	Ø 57,1	37	398 94	AL 571 + B34		
	7x16	CUP 1	5x100	Ø 57,1	35	029 94	N00 (- B34)		
		HT3	5x100	Ø 57,1	35	550 94	AL 571 + B34	TÜV	
		RAVIA	5x100	Ø 57,1	35	439 94	AL 571 + B34		
		T12	5x100	Ø 57,1	35	605 94	AL 571 + B34	KBA	
	7 1/2x16	ACTION	5x100	Ø 57,1	38	253 94	AL 571 + B34	TÜV	
		EV-5	5x100	Ø 57,1	35	155 94	AL 571 + B34	TÜV	
		EV-S	5x100	Ø 57,1	35	658 94	AL 571 + B34		
		RAVIA	5x100	Ø 57,1	35	443 94	AL 571 + B34		
		SPIDER PLUS	5x100	Ø 57,1	35	745 94	AL 571 + B34		
		UNO	5x100	Ø 57,1	35	403 94	AL 571 + B34		
	7x17	ACTION	5x100	Ø 57,1	35	323 94	AL 571 + B34		
		EV-5	5x100	Ø 57,1	35	230 94	AL 571 + B34	TÜV	
		EV-R	5x100	Ø 57,1	35	664 94	AL 571 + B34	TÜV	
		EV-S	5x100	Ø 57,1	35	485 94	AL 571 + B34		
		F20	5x100	Ø 57,1	35	709 94	AL 571 + B34		
		HT3	5x100	Ø 57,1	35	509 94	AL 571 + B34	TÜV	
		MM-S	5x100	Ø 57,1	35	479 94	AL 571 + B34	TÜV	
		SPIDER PLUS	5x100	Ø 57,1	35	702 94	AL 571 + B34		
		T12	5x100	Ø 57,1	35	594 94	AL 571 + B34	TÜV	
	7 1/2x17	CUP 1	5x100	Ø 57,1	35	116 94	N00 (- B34)	TÜV	
		CUP 2	5x100	Ø 57,1	35	012 94	N00 (- B34)		
	8x17	CUP 3	5x100	Ø 57,1	35	435 94	N00 (- B34)	TÜV	
		ACTION	5x100	Ø 57,1	35	237 94	AL 571 + B34	TÜV	
		EV-5	5x100	Ø 57,1	35	148 94	AL 571 + B34	TÜV	
		EV-R	5x100	Ø 57,1	35	641 94	AL 571 + B34		
		EV-S	5x100	Ø 57,1	35	638 94	AL 571 + B34	TÜV	
		F20	5x100	Ø 57,1	35	711 94	AL 571 + B34		
		HT3	5x100	Ø 57,1	35	489 94	AL 571 + B34	TÜV	
		IMPERA	5x100	Ø 57,1	35	458 94	AL 571 + B34		
		IMPERA UDT	5x100	Ø 57,1	35	556 94	AL 571 + B34	TÜV	
		MM-S	5x100	Ø 57,1	35	533 94	AL 571 + B34		
		MT UDT	5x100	Ø 57,1	35	386 94	AL 571 + B34	TÜV	
		RAVIA	5x100	Ø 57,1	35	417 94	AL 571 + B34		
		SPIDER PLUS	5x100	Ø 57,1	35	696 94	AL 571 + B34		
		T12	5x100	Ø 57,1	35	597 94	AL 571 + B34		
		UNO	5x100	Ø 57,1	35	401 94	AL 571 + B34		
	7x18	EV-S	5x100	Ø 57,1	35	649 94	AL 571 + B34		
		HT3	5x100	Ø 57,1	35	506 94	AL 571 + B34	TÜV	
		SPIDER PLUS	5x100	Ø 57,1	35	753 94	AL 571 + B34		
		T12	5x100	Ø 57,1	35	597 94	AL 571 + B34	TÜV	
	7 1/2x18	RAVIA	5x100	Ø 57,1	35	411 94	AL 571 + B34		
	8x18	ACTION	5x100	Ø 57,1	35	290 94	AL 571 + B34		

TIPO VETTURA Car Model	MIS. Size	MODELLO model	INTERASSE P.C.D.	CENTRAGGIO C.B.	ET Offset	CODICE Code	KIT	TÜV KBA	NOTE Notes
POLO da/from '01		EV-5	5x100	Ø 57,1	35	204 94	AL 571 + B34		
		EV-R	5x100	Ø 57,1	35	634 94	AL 571 + B34	TÜV	
		EV-S	5x100	Ø 57,1	35	630 94	AL 571 + B34	TÜV	
		F20	5x100	Ø 57,1	35	713 94	AL 571 + B34		
		HT3	5x100	Ø 57,1	35	501 94	AL 571 + B34		
		IMPERA	5x100	Ø 57,1	35	452 94	AL 571 + B34		
		IMPERA UDT	5x100	Ø 57,1	35	559 94	AL 571 + B34		
		MM-S	5x100	Ø 57,1	35	520 94	AL 571 + B34		
		MT UDT	5x100	Ø 57,1	35	388 94	AL 571 + B34		
		RAVIA II	5x100	Ø 57,1	35	259 94	AL 571 + B34		
GOLF (4 fori/holes)	6x14	EV-5	4x100	Ø 57,1	37	467 75	AL 571 + B21		
		SPIDER PLUS	4x100	Ø 57,1	38	772 75	AL 571 + B21		
	6 1/2x15	EV-5	4x100	Ø 57,1	37	186 75	AL 571 + B21	KBA	
		RAVIA	4x100	Ø 57,1	40	430 75	AL 571 + B21		
	7x15	ACTION	4x100	Ø 57,1	37	268 75	AL 571 + B21		
		EV-S	4x100	Ø 57,1	37	676 75	AL 571 + B21		
		HT3	4x100	Ø 57,1	37	542 75	AL 571 + B21	KBA	
		SPIDER PLUS	4x100	Ø 57,1	37	735 75	AL 571 + B21		
	7x16	T12	4x100	Ø 57,1	37	600 75	AL 571 + B21		
		EV-5	4x100	Ø 57,1	37	188 75	AL 571 + B21	TÜV	
GOLF III: Gti, 16V, VR6	7x15	EV-S	4x100	Ø 57,1	37	660 75	AL 571 + B21		
		HT3	4x100	Ø 57,1	37	554 75	AL 571 + B21		
		RAVIA	4x100	Ø 57,1	35	434 75	AL 571 + B21		
		SPIDER PLUS	4x100	Ø 57,1	37	741 75	AL 571 + B21		
	7 1/2x16	T12	4x100	Ø 57,1	37	603 75	AL 571 + B21	KBA	
		ACTION	4x100	Ø 57,1	38	251 75	AL 571 + B21		
	7x17	ACTION	4x100	Ø 57,1	37	241 75	AL 571 + B21	TÜV	
		EV-5	4x100	Ø 57,1	37	189 75	AL 571 + B21	TÜV	
		EV-S	4x100	Ø 57,1	37	653 75	AL 571 + B21	TÜV	
		F20	4x100	Ø 57,1	37	705 75	AL 571 + B21		
GOLF IV	6x14 7x15	HT3	4x100	Ø 57,1	37	513 75	AL 571 + B21	TÜV	
		MM-S	4x100	Ø 57,1	37	535 75	AL 571 + B21		
		RAVIA	4x100	Ø 57,1	35	420 75	AL 571 + B21		
		SPIDER PLUS	4x100	Ø 57,1	37	698 75	AL 571 + B21		
	7x16	T12	4x100	Ø 57,1	37	595 75	AL 571 + B21	TÜV	
		EV-5	4x100	Ø 57,1	37	189 75	AL 571 + B21		
	7 1/2x16	EV-S	4x100	Ø 57,1	37	653 75	AL 571 + B21		
		RAVIA	4x100	Ø 57,1	35	434 75	AL 571 + B21		
		SPIDER PLUS	4x100	Ø 57,1	37	741 75	AL 571 + B21		
		T12	4x100	Ø 57,1	37	603 75	AL 571 + B21	KBA	
GOLF III: Gti, 16V, VR6	7x15	ACTION	5x100	Ø 57,1	37	270 94	AL 571 + B34		no:VR6
		EV-S	5x100	Ø 57,1	37	679 94	AL 571 + B34		
		HT3	5x100	Ø 57,1	37	544 94	AL 571 + B34	KBA	
		RAVIA	5x100	Ø 57,1	37	448 94	AL 571 + B34		no:VR6
	7x16	SPIDER PLUS	5x100	Ø 57,1	37	739 94	AL 571 + B34		no:VR6
		CUP 1	5x100	Ø 57,1	35	029 94	N00 (- B34)	KBA	
		HT3	5x100	Ø 57,1	35	550 94	AL 571 + B34	TÜV	
		RAVIA	5x100	Ø 57,1	35	439 94	AL 571 + B34		no:VR6
	7 1/2x16	ACTION	5x100	Ø 57,1	38	253 94	AL 571 + B34	TÜV	
		EV-S	5x100	Ø 57,1	35	658 94	AL 571 + B34		no:VR6
GOLF III: Gti, 16V, VR6		RAVIA	5x100	Ø 57,1	35	443 94	AL 571 + B34		
		SPIDER PLUS	5x100	Ø 57,1	35	745 94	AL 571 + B34		
	7x17	UNO	5x100	Ø 57,1	35	403 94	AL 571 + B34		
		EV-R	5x100	Ø 57,1	35	664 94	AL 571 + B34		no:VR6
		EV-S	5x100	Ø 57,1	35	485 94	AL 571 + B34		no:VR6
		F20	5x100	Ø 57,1	35	709 94	AL 571 + B34		no:VR6
		HT3	5x100	Ø 57,1	35	509 94	AL 571 + B34	TÜV	
		SPIDER PLUS	5x100	Ø 57,1	35	702 94	AL 571 + B34	TÜV	
	7 1/2x17	CUP 1	5x100	Ø 57,1	35	116 94	N00 (- B34)	TÜV	
		CUP 2	5x100	Ø 57,1	35	012 94	N00 (- B34)	TÜV	
GOLF III: Gti, 16V, VR6		CUP 3	5x100	Ø 57,1	35	435 94	N00 (- B34)	TÜV	
	7x18	EV-S	5x100	Ø 57,1	35	649 94	AL 571 + B34		incl:R32
		HT3	5x100	Ø 57,1	35	506 94	AL 571 + B34	TÜV	incl:R32
		SPIDER PLUS	5x100	Ø 57,1	35	753 94	AL 571 + B34		
	7x19	EV-S	5x100	Ø 57,1	35	649 94	AL 571 + B34		
		HT3	5x100	Ø 57,1	35	506 94	AL 571 + B34	TÜV	
		SPIDER PLUS	5x100	Ø 57,1	35	753 94	AL 571 + B34		

TIPO VETTURA Car Model	MIS. Size	MODELLO model	INTERASSE P.C.D.	CENTRAGGIO C.B.	ET Offset	CODICE Code	KIT	TÜV KBA	NOTE Notes
GOLF IV	7 1/2x18 8x18	T12	5x100	Ø 57,1	35	597 94	AL 571 + B34	TÜV	
		RAVIA	5x100	Ø 57,1	35	411 94	AL 571 + B34		incl:R32
		ACTION	5x100	Ø 57,1	35	290 94	AL 571 + B34	TÜV	incl:R32
		EV-5	5x100	Ø 57,1	35	204 94	AL 571 + B34	TÜV	
		EV-R	5x100	Ø 57,1	35	634 94	AL 571 + B34	TÜV	incl:R32
		EV-S	5x100	Ø 57,1	35	630 94	AL 571 + B34	TÜV	incl:R32
		F20	5x100	Ø 57,1	35	713 94	AL 571 + B34		incl:R32
		HT3	5x100	Ø 57,1	35	501 94	AL 571 + B34	TÜV	incl:R32
		IMPERA	5x100	Ø 57,1	35	452 94	AL 571 + B34		incl:R32
		IMPERA UDT	5x100	Ø 57,1	35	559 94	AL 571 + B34	TÜV	incl:R32
		MM-S	5x100	Ø 57,1	35	520 94	AL 571 + B34		incl:R32
		MT UDT	5x100	Ø 57,1	35	388 94	AL 571 + B34	TÜV	incl:R32
	8 1/2x18 8x19	RAVIA II	5x100	Ø 57,1	35	259 94	AL 571 + B34	TÜV	incl:R32
		SPIDER PLUS	5x100	Ø 57,1	35	756 94	AL 571 + B34		incl:R32
		T12	5x100	Ø 57,1	35	758 94	AL 571 + B34		incl:R32
		UNO	5x100	Ø 57,1	35	395 94	AL 571 + B34	TÜV	incl:R32
		CUP 3	5x100	Ø 57,1	35	438 94	N00 (- B34)	TÜV	
		ACTION	5x100	Ø 57,1	35	407 94	AL 571 + B34	TÜV	incl:R32
		EV-R	5x100	Ø 57,1	35	815 94	AL 571 + B34		incl:R32
		EV-S	5x100	Ø 57,1	35	681 94	AL 571 + B34	TÜV	incl:R32
		IMPERA II	5x100	Ø 57,1	35	466 94	AL 571 + B34	TÜV	incl:R32
		RAVIA II	5x100	Ø 57,1	35	277 94	AL 571 + B34	TÜV	incl:R32
		SUBLIM-F	5x100	Ø 57,1	35	476 94	N00 (- B34)		incl:R32
		T12	5x100	Ø 57,1	35	779 94	AL 571 + B34		incl:R32
	8 1/2x19	CUP 3	5x100	Ø 57,1	35	440 94	N00 (- B34)	TÜV	
		EV-5	5x100	Ø 57,1	35	210 94	AL 571 + B34	TÜV	
		EV-R	5x100	Ø 57,1	35	685 94	AL 571 + B34	TÜV	
		F20	5x100	Ø 57,1	35	718 94	AL 571 + B34		
BORA	6x14 7x15	SPIDER PLUS	5x100	Ø 57,1	38	776 94	AL 571 + B34		
		ACTION	5x100	Ø 57,1	37	270 94	AL 571 + B34		
		EV-5	5x100	Ø 57,1	37	154 94	AL 571 + B34	KBA	
		EV-S	5x100	Ø 57,1	37	679 94	AL 571 + B34		
		HT3	5x100	Ø 57,1	37	544 94	AL 571 + B34	KBA	
		RAVIA	5x100	Ø 57,1	37	448 94	AL 571 + B34		
		SPIDER PLUS	5x100	Ø 57,1	37	739 94	AL 571 + B34		
		T12	5x100	Ø 57,1	37	602 94	AL 571 + B34		
		UNO	5x100	Ø 57,1	37	398 94	AL 571 + B34		
		CUP 1	5x100	Ø 57,1	35	029 94	N00 (- B34)	KBA	
		HT3	5x100	Ø 57,1	35	550 94	AL 571 + B34	TÜV	
		RAVIA	5x100	Ø 57,1	35	439 94	AL 571 + B34		
	7x16	T12	5x100	Ø 57,1	35	605 94	AL 571 + B34	KBA	
		ACTION	5x100	Ø 57,1	38	253 94	AL 571 + B34	TÜV	
		EV-5	5x100	Ø 57,1	35	155 94	AL 571 + B34	TÜV	
		EV-S	5x100	Ø 57,1	35	658 94	AL 571 + B34		no: 4 MOTION
		RAVIA	5x100	Ø 57,1	35	443 94	AL 571 + B34		
		SPIDER PLUS	5x100	Ø 57,1	35	745 94	AL 571 + B34		
		UNO	5x100	Ø 57,1	35	403 94	AL 571 + B34		
		ACTION	5x100	Ø 57,1	35	323 94	AL 571 + B34		
		EV-5	5x100	Ø 57,1	35	230 94	AL 571 + B34	TÜV	
		EV-R	5x100	Ø 57,1	35	664 94	AL 571 + B34	TÜV	
		EV-S	5x100	Ø 57,1	35	485 94	AL 571 + B34		
		F20	5x100	Ø 57,1	35	709 94	AL 571 + B34		
	7 1/2x16	HT3	5x100	Ø 57,1	35	509 94	AL 571 + B34	TÜV	
		MM-S	5x100	Ø 57,1	35	479 94	AL 571 + B34	TÜV	
		SPIDER PLUS	5x100	Ø 57,1	35	702 94	AL 571 + B34		
		T12	5x100	Ø 57,1	35	594 94	AL 571 + B34	TÜV	
		CUP 1	5x100	Ø 57,1	35	116 94	N00 (- B34)	TÜV	
		CUP 2	5x100	Ø 57,1	35	012 94	N00 (- B34)		
		CUP 3	5x100	Ø 57,1	35	435 94	N00 (- B34)	TÜV	
		ACTION	5x100	Ø 57,1	35	237 94	AL 571 + B34	TÜV	
	8x17								

TIPO VETTURA Car Model	MIS. Size	MODELLO model	INTERASSE P.C.D.	CENTRAGGIO C.B.	ET Offset	CODICE Code	KIT	TUV KBA	NOTE Notes	
BORA		EV-5	5x100	Ø 57,1	35	148 94	AL 571 + B34	TÜV		
		EV-R	5x100	Ø 57,1	35	641 94	AL 571 + B34			
		EV-S	5x100	Ø 57,1	35	638 94	AL 571 + B34	TÜV		
		F20	5x100	Ø 57,1	35	711 94	AL 571 + B34			
		HT3	5x100	Ø 57,1	35	489 94	AL 571 + B34	TÜV		
		IMPERA	5x100	Ø 57,1	35	458 94	AL 571 + B34			
		IMPERA UDT	5x100	Ø 57,1	35	556 94	AL 571 + B34	TÜV		
		MM-S	5x100	Ø 57,1	35	533 94	AL 571 + B34			
		MT UDT	5x100	Ø 57,1	35	386 94	AL 571 + B34	TÜV		
		RAVIA	5x100	Ø 57,1	35	417 94	AL 571 + B34			
		SPIDER PLUS	5x100	Ø 57,1	35	696 94	AL 571 + B34			
		T12	5x100	Ø 57,1	35	591 94	AL 571 + B34			
		UNO	5x100	Ø 57,1	35	401 94	AL 571 + B34	TÜV		
		EV-S	5x100	Ø 57,1	35	649 94	AL 571 + B34			
		HT3	5x100	Ø 57,1	35	506 94	AL 571 + B34	TÜV		
		SPIDER PLUS	5x100	Ø 57,1	35	753 94	AL 571 + B34			
		T12	5x100	Ø 57,1	35	597 94	AL 571 + B34	TÜV		
		7 1/2x18	RAVIA	5x100	Ø 57,1	35	411 94	AL 571 + B34		
		8x18	ACTION	5x100	Ø 57,1	35	290 94	AL 571 + B34	TÜV	
			EV-5	5x100	Ø 57,1	35	204 94	AL 571 + B34	TÜV	
			EV-R	5x100	Ø 57,1	35	634 94	AL 571 + B34	TÜV	
			EV-S	5x100	Ø 57,1	35	630 94	AL 571 + B34	TÜV	
			F20	5x100	Ø 57,1	35	713 94	AL 571 + B34		
			HT3	5x100	Ø 57,1	35	501 94	AL 571 + B34	TÜV	
			IMPERA	5x100	Ø 57,1	35	452 94	AL 571 + B34		
			IMPERA UDT	5x100	Ø 57,1	35	559 94	AL 571 + B34	TÜV	
			MM-S	5x100	Ø 57,1	35	520 94	AL 571 + B34		
			MT UDT	5x100	Ø 57,1	35	388 94	AL 571 + B34	TÜV	
			RAVIA II	5x100	Ø 57,1	35	259 94	AL 571 + B34	TÜV	
			SPIDER PLUS	5x100	Ø 57,1	35	756 94	AL 571 + B34		
			T12	5x100	Ø 57,1	35	758 94	AL 571 + B34		
		8 1/2x18	UNO	5x100	Ø 57,1	35	395 94	AL 571 + B34	TÜV	
			CUP 3	5x100	Ø 57,1	35	438 94	N00 (- B34)	TÜV	
		8x19	ACTION	5x100	Ø 57,1	35	407 94	AL 571 + B34	TÜV	
			EV-R	5x100	Ø 57,1	35	815 94	AL 571 + B34		
			EV-S	5x100	Ø 57,1	35	681 94	AL 571 + B34	TÜV	
			IMPERA II	5x100	Ø 57,1	35	466 94	AL 571 + B34	TÜV	
			RAVIA II	5x100	Ø 57,1	35	277 94	AL 571 + B34	TÜV	
			SUBLIM-F	5x100	Ø 57,1	35	476 94	N00 (- B34)		
			T12	5x100	Ø 57,1	35	779 94	AL 571 + B34		
		8 1/2x19	CUP 3	5x100	Ø 57,1	35	440 94	N00 (- B34)	TÜV	
			EV-5	5x100	Ø 57,1	35	210 94	AL 571 + B34	TÜV	
			EV-R	5x100	Ø 57,1	35	685 94	AL 571 + B34	TÜV	
			F20	5x100	Ø 57,1	35	718 94	AL 571 + B34		
BEETLE	7x16	CUP 1	5x100	Ø 57,1	35	029 94	N00 (- B34)	KBA		
		HT3	5x100	Ø 57,1	35	550 94	AL 571 + B34	TÜV		
		RAVIA	5x100	Ø 57,1	35	439 94	AL 571 + B34			
		T12	5x100	Ø 57,1	35	605 94	AL 571 + B34	KBA		
	7 1/2x16	ACTION	5x100	Ø 57,1	38	253 94	AL 571 + B34	TÜV		
		EV-5	5x100	Ø 57,1	35	155 94	AL 571 + B34	TÜV		
		EV-S	5x100	Ø 57,1	35	658 94	AL 571 + B34			
		RAVIA	5x100	Ø 57,1	35	443 94	AL 571 + B34			
		SPIDER PLUS	5x100	Ø 57,1	35	745 94	AL 571 + B34			
		UNO	5x100	Ø 57,1	35	403 94	AL 571 + B34			
	7x17	ACTION	5x100	Ø 57,1	35	323 94	AL 571 + B34			
		EV-5	5x100	Ø 57,1	35	230 94	AL 571 + B34	TÜV		
		EV-R	5x100	Ø 57,1	35	664 94	AL 571 + B34	TÜV		
		EV-S	5x100	Ø 57,1	35	485 94	AL 571 + B34			
	F20	5x100	Ø 57,1	35	709 94	AL 571 + B34				
	HT3	5x100	Ø 57,1	35	509 94	AL 571 + B34	TÜV			

## MILLEMIGLIA2004SERIES VOLKSWAGEN

TIPO VETTURA Car Model	MIS. Size	MODELLO model	INTERASSE P.C.D.	CENTRAGGIO C.B.	ET Offset	CODICE Code	KIT	TÜV KBA	NOTE Notes
BEETLE		MM-S	5x100	Ø 57,1	35	479 94	AL 571 + B34	TÜV	
		SPIDER PLUS	5x100	Ø 57,1	35	702 94	AL 571 + B34		
	7 <sup>1</sup> / <sub>2</sub> x17	T12	5x100	Ø 57,1	35	594 94	AL 571 + B34	TÜV	
		CUP 1	5x100	Ø 57,1	35	116 94	N00 (- B34)	TÜV	
		CUP 2	5x100	Ø 57,1	35	012 94	N00 (- B34)		
		CUP 3	5x100	Ø 57,1	35	435 94	N00 (- B34)	TÜV	
	8x17	ACTION	5x100	Ø 57,1	35	237 94	AL 571 + B34	TÜV	
		EV-5	5x100	Ø 57,1	35	148 94	AL 571 + B34	TÜV	
		EV-R	5x100	Ø 57,1	35	641 94	AL 571 + B34		
		EV-S	5x100	Ø 57,1	35	638 94	AL 571 + B34	TÜV	
		F20	5x100	Ø 57,1	35	711 94	AL 571 + B34		
		HT3	5x100	Ø 57,1	35	489 94	AL 571 + B34	TÜV	
		IMPERA	5x100	Ø 57,1	35	458 94	AL 571 + B34		
		IMPERA UDT	5x100	Ø 57,1	35	556 94	AL 571 + B34	TÜV	
		MM-S	5x100	Ø 57,1	35	533 94	AL 571 + B34		
		MT UDT	5x100	Ø 57,1	35	386 94	AL 571 + B34	TÜV	
		RAVIA	5x100	Ø 57,1	35	417 94	AL 571 + B34		
		SPIDER PLUS	5x100	Ø 57,1	35	696 94	AL 571 + B34		
		T12	5x100	Ø 57,1	35	591 94	AL 571 + B34		
	7x18	UNO	5x100	Ø 57,1	35	401 94	AL 571 + B34	TÜV	
		EV-S	5x100	Ø 57,1	35	649 94	AL 571 + B34		
		HT3	5x100	Ø 57,1	35	506 94	AL 571 + B34	TÜV	
		SPIDER PLUS	5x100	Ø 57,1	35	753 94	AL 571 + B34		
	7 <sup>1</sup> / <sub>2</sub> x18	T12	5x100	Ø 57,1	35	597 94	AL 571 + B34	TÜV	
		RAVIA	5x100	Ø 57,1	35	411 94	AL 571 + B34		
	8x18	ACTION	5x100	Ø 57,1	35	290 94	AL 571 + B34	TÜV	
		EV-5	5x100	Ø 57,1	35	204 94	AL 571 + B34	TÜV	
		EV-R	5x100	Ø 57,1	35	634 94	AL 571 + B34	TÜV	
		EV-S	5x100	Ø 57,1	35	630 94	AL 571 + B34	TÜV	
		F20	5x100	Ø 57,1	35	713 94	AL 571 + B34		
		HT3	5x100	Ø 57,1	35	501 94	AL 571 + B34	TÜV	
		IMPERA	5x100	Ø 57,1	35	452 94	AL 571 + B34		
		IMPERA UDT	5x100	Ø 57,1	35	559 94	AL 571 + B34	TÜV	
		MM-S	5x100	Ø 57,1	35	520 94	AL 571 + B34		
		MT UDT	5x100	Ø 57,1	35	388 94	AL 571 + B34	TÜV	
		RAVIA II	5x100	Ø 57,1	35	259 94	AL 571 + B34	TÜV	
		SPIDER PLUS	5x100	Ø 57,1	35	756 94	AL 571 + B34		
		T12	5x100	Ø 57,1	35	758 94	AL 571 + B34		
	8 <sup>1</sup> / <sub>2</sub> x18	UNO	5x100	Ø 57,1	35	395 94	AL 571 + B34	TÜV	
		CUP 3	5x100	Ø 57,1	35	438 94	N00 (- B34)	TÜV	
	8x19	ACTION	5x100	Ø 57,1	35	407 94	AL 571 + B34	TÜV	
		EV-R	5x100	Ø 57,1	35	815 94	AL 571 + B34		
		EV-S	5x100	Ø 57,1	35	681 94	AL 571 + B34	TÜV	
		IMPERA II	5x100	Ø 57,1	35	466 94	AL 571 + B34	TÜV	
		RAVIA II	5x100	Ø 57,1	35	277 94	AL 571 + B34	TÜV	
		SUBLIM-F	5x100	Ø 57,1	35	476 94	N00 (- B34)		
		T12	5x100	Ø 57,1	35	779 94	AL 571 + B34		
	8 <sup>1</sup> / <sub>2</sub> x19	CUP 3	5x100	Ø 57,1	35	440 94	N00 (- B34)	TÜV	
		EV-5	5x100	Ø 57,1	35	210 94	AL 571 + B34	TÜV	
		EV-R	5x100	Ø 57,1	35	685 94	AL 571 + B34	TÜV	
		F20	5x100	Ø 57,1	35	718 94	AL 571 + B34		
GOLF V	7x15	ACTION	5x112	Ø 57,1	37	270 50	AL 571 + B34		
		EV-5	5x112	Ø 57,1	37	154 50	AL 571 + B34		
		EV-S	5x112	Ø 57,1	37	679 50	AL 571 + B34		
		HT3	5x112	Ø 57,1	37	544 50	AL 571 + B34		
		RAVIA	5x112	Ø 57,1	37	448 50	AL 571 + B34		
		SPIDER PLUS	5x112	Ø 57,1	37	739 50	AL 571 + B34		
		T12	5x112	Ø 57,1	37	602 50	AL 571 + B34		
		UNO	5x112	Ø 57,1	37	398 50	AL 571 + B34		
	7x16	CUP 1	5x112	Ø 57,1	37	029 11	N00 (- B34)		
		EV-5	5x112	Ø 57,1	37	154 50	AL 571 + B34		
		EV-S	5x112	Ø 57,1	37	679 50	AL 571 + B34		
		HT3	5x112	Ø 57,1	37	544 50	AL 571 + B34		
		RAVIA	5x112	Ø 57,1	37	448 50	AL 571 + B34		
		SPIDER PLUS	5x112	Ø 57,1	37	739 50	AL 571 + B34		
		T12	5x112	Ø 57,1	37	602 50	AL 571 + B34		
		UNO	5x112	Ø 57,1	37	398 50	AL 571 + B34		
	7x16	CUP 1	5x112	Ø 57,1	37	029 11	N00 (- B34)		
		EV-5	5x112	Ø 57,1	37	154 50	AL 571 + B34		
		EV-S	5x112	Ø 57,1	37	679 50	AL 571 + B34		
		HT3	5x112	Ø 57,1	37	544 50	AL 571 + B34		
		RAVIA	5x112	Ø 57,1	37	448 50	AL 571 + B34		
		SPIDER PLUS	5x112	Ø 57,1	37	739 50	AL 571 + B34		
		T12	5x112	Ø 57,1	37	602 50	AL 571 + B34		
		UNO	5x112	Ø 57,1	37	398 50	AL 571 + B34		
	7x16	CUP 1	5x112	Ø 57,1	37	029 11	N00 (- B34)		
		EV-5	5x112	Ø 57,1	37	154 50	AL 571 + B34		
		EV-S	5x112	Ø 57,1	37	679 50	AL 571 + B34		
		HT3	5x112	Ø 57,1	37	544 50	AL 571 + B34		
		RAVIA	5x112	Ø 57,1	37	448 50	AL 571 + B34		
		SPIDER PLUS	5x112	Ø 57,1	37	739 50	AL 571 + B34		
		T12	5x112	Ø 57,1	37	602 50	AL 571 + B34		
		UNO	5x112	Ø 57,1	37	398 50	AL 571 + B34		
	7x16	CUP 1	5x112	Ø 57,1	37	029 11	N00 (- B34)		
		EV-5	5x112	Ø 57,1	37	154 50	AL 571 + B34		
		EV-S	5x112	Ø 57,1	37	679 50	AL 571 + B34		
		HT3	5x112	Ø 57,1	37	544 50	AL 571 + B34		
		RAVIA	5x112	Ø 57,1	37	448 50	AL 571 + B34		
		SPIDER PLUS	5x112	Ø 57,1	37	739 50	AL 571 + B34		
		T12	5x112	Ø 57,1	37	602 50	AL 571 + B34		
		UNO	5x112	Ø 57,1	37	398 50	AL 571 + B34		
	7x16	CUP 1	5x112	Ø 57,1	37	029 11	N00 (- B34)		
		EV-5	5x112	Ø 57,1	37	154 50	AL 571 + B34		
		EV-S	5x112	Ø 57,1	37	679 50	AL 571 + B34		
		HT3	5x112	Ø 57,1	37	544 50	AL 571 + B34		
		RAVIA	5x112	Ø 57,1	37	448 50	AL 571 + B34		
		SPIDER PLUS	5x112	Ø 57,1	37	739 50	AL 571 + B34		
		T12	5x112	Ø 57,1	37	602 50	AL 571 + B34		
		UNO	5x112	Ø 57,1	37	398 50	AL 571 + B34		
	7x16	CUP 1	5x112	Ø 57,1	37	029 11	N00 (- B34)		
		EV-5	5x112	Ø 57,1	37	154 50	AL 571 + B34		
		EV-S	5x112	Ø 57,1	37	679 50	AL 571 + B34		
		HT3	5x112	Ø 57,1	37	544 50	AL 571 + B34		
		RAVIA	5x112	Ø 57,1	37	448 50	AL 571 + B34		
		SPIDER PLUS	5x112	Ø 57,1	37	739 50	AL 571 + B34		
		T12	5x112	Ø 57,1	37	602 50	AL 571 + B34		
		UNO	5x112	Ø 57,1	37	398 50	AL 571 + B34		
	7x16	CUP 1	5x112	Ø 57,1	37	029 11	N00 (- B34)		
		EV-5	5x112	Ø 57,1	37	154 50	AL 571 + B34		
		EV-S	5x112	Ø 57,1	37	679 50	AL 571 + B34		
		HT3	5x112	Ø 57,1	37	544 50	AL 571 + B34		
		RAVIA	5x112	Ø 57,1	37	448 50	AL 571 + B34		
		SPIDER PLUS	5x112	Ø 57,1	37	739 50	AL 571 + B34		
		T12	5x112	Ø 57,1	37	602 50	AL 571 + B34		
		UNO	5x112	Ø 57,1	37	398 50	AL 571 + B34		
	7x16	CUP 1	5x112	Ø 57,1	37	029 11	N00 (- B34)		
		EV-5	5x112	Ø 57,1	37	154 50	AL 571 + B34		
		EV-S	5x112	Ø 57,1	37	679 50	AL 571 + B34		
		HT3	5x112	Ø 57,1	37	544 50	AL 571 + B34		
		RAVIA	5x112	Ø 57,1	37	448 50	AL 571 + B34		
		SPIDER PLUS	5x112	Ø 57,1	37	739 50	AL 571 + B34		
		T12	5x112	Ø 57,1	37	602 50	AL 571 + B34		
		UNO	5x112	Ø 57,1	37	398 50	AL 571 + B34		
	7x16	CUP 1	5x112	Ø 57,1	37	029 11	N00 (- B34)		
		EV-5	5x112	Ø 57,1	37	154 50	AL 571 + B34		
		EV-S	5x112	Ø 57,1	37	679 50	AL 571 + B34		
		HT3	5x112	Ø 57,1	37	544 50	AL 571 + B34		
		RAVIA	5x112	Ø 57,1	37	448 50	AL 571 + B34		
		SPIDER PLUS	5x112	Ø 57,1	37	739 50	AL 571 + B34		
		T12	5x112	Ø 57,1	37	602 50	AL 571 + B34		
		UNO	5x112	Ø 57,1	37	398 50	AL 571 + B34		
	7x16	CUP 1	5x112	Ø 57,1	37	029 11	N00 (- B34)		
		EV-5	5x112	Ø 57,1	37	154 50	AL 571 + B34		
		EV-S	5x112	Ø 57,1	37	679 50	AL 571 + B34		
		HT3	5x112	Ø 57,1	37	544 50	AL 571 + B34		
		RAVIA	5x112	Ø 57,1	37	448 50	AL 571 + B34		
		SPIDER PLUS	5x112	Ø 57,1	37	739 50	AL 571 + B34		
		T12	5x112	Ø 57,1	37	602 50	AL 571 + B34		
		UNO	5x112	Ø 57,1	37	398 50	AL 571 + B34		
	7x16	CUP 1	5x112	Ø 57,1	37	029 11	N00 (- B34)		
		EV-5	5x112	Ø 57,1	37	154 50	AL 571 + B34		
		EV-S	5x112	Ø 57,1	37	679 50	AL 571 + B34		
		HT3	5x112	Ø 57,1	37	544 50	AL 571 + B34		
		RAVIA	5x112	Ø 57,1	37	448 50	AL 571 + B34		
		SPIDER PLUS	5x112	Ø 57,1	37	739 50	AL 571 + B34		

# MILLEMIGLIA2004SERIES VOLKSWAGEN



TIPO VETTURA Car Model	MIS. Size	MODELLO model	INTERASSE P.C.D.	CENTRAGGIO C.B.	ET Offset	CODICE Code	KIT	TÜV KBA	NOTE Notes
PASSAT da/from '97		IMPERA	5x112	Ø 57,1	35	458 50	AL 571 + B34		
		IMPERA UDT	5x112	Ø 57,1	35	556 50	AL 571 + B34	TÜV	
		MM-S	5x112	Ø 57,1	35	533 50	AL 571 + B34	TÜV	
		MT UDT	5x112	Ø 57,1	35	386 50	AL 571 + B34	TÜV	
		RAVIA	5x112	Ø 57,1	35	417 50	AL 571 + B34		
		SPIDER PLUS	5x112	Ø 57,1	35	696 50	AL 571 + B34		
		T12	5x112	Ø 57,1	35	591 50	AL 571 + B34	TÜV	
		UNO	5x112	Ø 57,1	35	401 50	AL 571 + B34	TÜV	
	9x17	CUP 1	5x112	Ø 57,1	35	031 50	A10 (A1 + B34)	TÜV	SOLO POST./ONLY REAR
		CUP 2	5x112	Ø 57,1	35	013 50	A10 (A1 + B34)	TÜV	SOLO POST./ONLY REAR
	7x18	T12	5x112	Ø 57,1	35	597 50	AL 571 + B34		
	7 1/2x18	RAVIA	5x112	Ø 57,1	35	411 50	AL 571 + B34		
	8x18	ACTION	5x112	Ø 57,1	35	290 50	AL 571 + B34	TÜV	
		EV-5	5x112	Ø 57,1	35	204 50	AL 571 + B34	TÜV	
		EV-R	5x112	Ø 57,1	35	634 50	AL 571 + B34	TÜV	
		EV-S	5x112	Ø 57,1	35	630 50	AL 571 + B34	TÜV	
		F20	5x112	Ø 57,1	35	713 50	AL 571 + B34		
		HT3	5x112	Ø 57,1	35	501 50	AL 571 + B34	TÜV	
		IMPERA	5x112	Ø 57,1	35	452 50	AL 571 + B34		
		IMPERA UDT	5x112	Ø 57,1	35	559 50	AL 571 + B34	TÜV	
		MM-S	5x112	Ø 57,1	35	520 50	AL 571 + B34	TÜV	
		MT UDT	5x112	Ø 57,1	35	388 50	AL 571 + B34	TÜV	
		RAVIA II	5x112	Ø 57,1	35	259 50	AL 571 + B34	TÜV	
		SPIDER PLUS	5x112	Ø 57,1	35	756 50	AL 571 + B34		
		T12	5x112	Ø 57,1	35	758 50	AL 571 + B34		
	8 1/2x18	UNO	5x112	Ø 57,1	35	395 50	AL 571 + B34	TÜV	
		CUP 2	5x112	Ø 57,1	33	016 11	N00 (- B34)	TÜV	
		CUP 3	5x112	Ø 57,1	35	438 11	N00 (- B34)	TÜV	
	9x18	EV-5	5x112	Ø 57,1	35	302 50	AL 571 + B34	TÜV	SOLO POST./ONLY REAR
		EV-R	5x112	Ø 57,1	35	668 50	AL 571 + B34	TÜV	SOLO POST./ONLY REAR
		EV-S	5x112	Ø 57,1	35	672 50	AL 571 + B34	TÜV	SOLO POST./ONLY REAR
		F20	5x112	Ø 57,1	35	715 50	AL 571 + B34		SOLO POST./ONLY REAR
		IMPERA	5x112	Ø 57,1	35	454 50	AL 571 + B34		SOLO POST./ONLY REAR
		IMPERA UDT	5x112	Ø 57,1	35	562 50	AL 571 + B34		SOLO POST./ONLY REAR
	8x19	ACTION	5x112	Ø 57,1	35	407 50	AL 571 + B34	TÜV	
		EV-S	5x112	Ø 57,1	35	681 50	AL 571 + B34	TÜV	
		IMPERA II	5x112	Ø 57,1	35	466 50	AL 571 + B34	TÜV	
		RAVIA II	5x112	Ø 57,1	35	277 50	AL 571 + B34	TÜV	
	8 1/2x19	T12	5x112	Ø 57,1	35	779 50	AL 571 + B34		
		CUP 3	5x112	Ø 57,1	35	440 11	N00 (- B34)	TÜV	
		EV-5	5x112	Ø 57,1	35	210 50	AL 571 + B34	TÜV	
		EV-R	5x112	Ø 57,1	35	685 50	AL 571 + B34	TÜV	
		F20	5x112	Ø 57,1	35	718 50	AL 571 + B34		
		SUBLIM-F	5x112	Ø 57,1	35	566 50	AL 571 + B34		
	9x19	RAVIA II	5x112	Ø 57,1	35	279 50	AL 571 + B34	TÜV	SOLO POST./ONLY REAR
PHAETON	7 1/2x16	ACTION	5x112	Ø 57,1	38	253 50	AL 571 + B34		
		EV-5	5x112	Ø 57,1	35	155 50	AL 571 + B34		
		SPIDER PLUS	5x112	Ø 57,1	35	745 50	AL 571 + B34		
	7 1/2x17	UNO	5x112	Ø 57,1	35	403 50	AL 571 + B34		
		CUP 1	5x112	Ø 57,1	35	025 50	A10 (A1 + B34)		
		CUP 2	5x112	Ø 57,1	35	010 50	A10 (A1 + B34)		
		CUP 3	5x112	Ø 57,1	35	435 11	N00 (- B34)		
	8x17	ACTION	5x112	Ø 57,1	35	237 50	AL 571 + B34		
		EV-5	5x112	Ø 57,1	35	148 50	AL 571 + B34		
		EV-R	5x112	Ø 57,1	35	641 50	AL 571 + B34	TÜV	
		EV-S	5x112	Ø 57,1	35	638 50	AL 571 + B34	TÜV	
		F20	5x112	Ø 57,1	35	711 50	AL 571 + B34		
		IMPERA	5x112	Ø 57,1	35	458 50	AL 571 + B34		
		IMPERA UDT	5x112	Ø 57,1	35	556 50	AL 571 + B34		
		MM-S	5x112	Ø 57,1	35	533 50	AL 571 + B34		

TIPO VETTURA Car Model	MIS. Size	MODELLO model	INTERASSE P.C.D.	CENTRAGGIO C.B.	ET Offset	CODICE Code	KIT	TÜV KBA	NOTE Notes
PHAETON		MT UDT	5x112	Ø 57,1	35	386 50	AL 571 + B34		
		SPIDER PLUS	5x112	Ø 57,1	35	696 50	AL 571 + B34		
	9x17	UNO	5x112	Ø 57,1	35	401 50	AL 571 + B34		
		CUP 1	5x112	Ø 57,1	35	031 50	A10 (A1 + B34)		SOLO POST./ONLY REAR
	8x18	CUP 2	5x112	Ø 57,1	35	013 50	A10 (A1 + B34)		SOLO POST./ONLY REAR
		ACTION	5x112	Ø 57,1	35	290 50	AL 571 + B34		
		EV-5	5x112	Ø 57,1	35	204 50	AL 571 + B34	TÜV	no:309 KW
		EV-R	5x112	Ø 57,1	35	634 50	AL 571 + B34	TÜV	no:309 KW
		EV-S	5x112	Ø 57,1	35	630 50	AL 571 + B34	TÜV	no:309 KW
		F20	5x112	Ø 57,1	35	713 50	AL 571 + B34		no:309 KW
		IMPERA	5x112	Ø 57,1	35	452 50	AL 571 + B34		no:309 KW
		IMPERA UDT	5x112	Ø 57,1	35	559 50	AL 571 + B34		no:309 KW
		MM-S	5x112	Ø 57,1	35	520 50	AL 571 + B34		
		MT UDT	5x112	Ø 57,1	35	388 50	AL 571 + B34		no:309 KW
		RAVIA II	5x112	Ø 57,1	35	259 50	AL 571 + B34		no:309 KW
		SPIDER PLUS	5x112	Ø 57,1	35	756 50	AL 571 + B34		no:309 KW
		T12	5x112	Ø 57,1	35	758 50	AL 571 + B34		no:309 KW
	8 1/2x18	UNO	5x112	Ø 57,1	35	395 50	AL 571 + B34		
		CUP 2	5x112	Ø 57,1	33	016 11	N00 (- B34)		
		CUP 3	5x112	Ø 57,1	35	438 11	N00 (- B34)		no:309 KW
	9x18	EV-5	5x112	Ø 57,1	35	302 50	AL 571 + B34	TÜV	SOLO POST./ONLY REAR
		EV-R	5x112	Ø 57,1	35	668 50	AL 571 + B34	TÜV	SOLO POST./ONLY REAR
		EV-S	5x112	Ø 57,1	35	672 50	AL 571 + B34	TÜV	SOLO POST./ONLY REAR
		F20	5x112	Ø 57,1	35	715 50	AL 571 + B34		SOLO POST./ONLY REAR
		IMPERA	5x112	Ø 57,1	35	454 50	AL 571 + B34		SOLO POST./ONLY REAR
		IMPERA UDT	5x112	Ø 57,1	35	562 50	AL 571 + B34		SOLO POST./ONLY REAR
	10x18	CUP 2	5x112	Ø 57,1	35	017 11	N00 (- B34)		SOLO POST./ONLY REAR
	8x19	ACTION	5x112	Ø 57,1	35	407 50	AL 571 + B34		
		EV-S	5x112	Ø 57,1	35	681 50	AL 571 + B34	TÜV	
		IMPERA II	5x112	Ø 57,1	35	466 50	AL 571 + B34		
		RAVIA II	5x112	Ø 57,1	35	277 50	AL 571 + B34		
	8 1/2x19	T12	5x112	Ø 57,1	35	779 50	AL 571 + B34		
		CUP 3	5x112	Ø 57,1	35	440 11	N00 (- B34)		
		EV-5	5x112	Ø 57,1	35	210 50	AL 571 + B34	TÜV	
		EV-R	5x112	Ø 57,1	35	685 50	AL 571 + B34	TÜV	
		F20	5x112	Ø 57,1	35	718 50	AL 571 + B34		
		SUBLIM-F	5x112	Ø 57,1	35	566 50	AL 571 + B34		
	9x19	IMPERA II	5x112	Ø 57,1	35	496 50	AL 571 + B34		SOLO POST./ONLY REAR
		RAVIA II	5x112	Ø 57,1	35	279 50	AL 571 + B34		SOLO POST./ONLY REAR
	9 1/2x19	EV-5	5x112	Ø 57,1	40	215 50	AL 571 + B34		SOLO POST./ONLY REAR
	8 1/2x20	F20	5x112	Ø 57,1	35	724 50	AL 571 + B34		
	9 1/2x20	F20	5x112	Ø 57,1	30	732 50	AL 571 + B34		SOLO POST./ONLY REAR
TOURAN	7x15	ACTION	5x112	Ø 57,1	37	270 50	AL 571 + B34		
		EV-5	5x112	Ø 57,1	37	154 50	AL 571 + B34	KBA	
		EV-S	5x112	Ø 57,1	37	679 50	AL 571 + B34		
		HT3	5x112	Ø 57,1	37	544 50	AL 571 + B34		
		RAVIA	5x112	Ø 57,1	37	448 50	AL 571 + B34		
		SPIDER PLUS	5x112	Ø 57,1	37	739 50	AL 571 + B34		
		T12	5x112	Ø 57,1	37	602 50	AL 571 + B34		
		UNO	5x112	Ø 57,1	37	398 50	AL 571 + B34		
	7x16	CUP 1	5x112	Ø 57,1	35	029 11	N00 (- B34)		
		HT3	5x112	Ø 57,1	35	550 50	AL 571 + B34	TÜV	
		T12	5x112	Ø 57,1	35	605 50	AL 571 + B34		
	7 1/2x16	ACTION	5x112	Ø 57,1	38	253 50	AL 571 + B34	TÜV	
	7x17	EV-R	5x112	Ø 57,1	45	665 90	AL 571 + B34		



[illegible]

# SPECIAL APPLICATIONS



MODELLO Model	MIS. Size	INTERASSE P.C.D.	CENTRAGGIO C.B.	ET Offset	CODICE Code	TIPO VETTURA Car Model	KIT	NOTE Notes
ACTION	7x15 7 1/2x16	4x100	Ø 72,2	45	283 75	BASIC WHEEL	WITH RING ADAPTOR	
		4x100	Ø 72,2	45	256 75	BASIC WHEEL	WITH RING ADAPTOR	
		5x114,3	Ø 79,5	45	257 01	BASIC WHEEL	WITH RING ADAPTOR	
		4x98	Ø 72,2	30	341 25	BASIC WHEEL	WITH RING ADAPTOR	
	7x17	4x100	Ø 72,2	45	243 75	BASIC WHEEL	WITH RING ADAPTOR	
		4x108	Ø 65,1	16	328 70	CITROEN/PEUGEOT	F00 (-B28)	
		5x114,3	Ø 79,5	45	324 01	BASIC WHEEL	WITH RING ADAPTOR	
		5x114,3	Ø 79,5	45	322 01	BASIC WHEEL	WITH RING ADAPTOR	
	8x17	5x114,3	Ø 79,5	40	291 01	BASIC WHEEL	WITH RING ADAPTOR	
	8x18 8x19	5x100	Ø 72,2	48	410 79	BASIC WHEEL	WITH RING ADAPTOR	
		5x108	Ø 72,2	42	408 76	BASIC WHEEL	WITH RING ADAPTOR	
		5x114,3	Ø 79,5	35	407 01	BASIC WHEEL	WITH RING ADAPTOR	
EV-5	6 1/2x15 7x16 7 1/2x16 7x17	4x100	Ø 72,2	45	261 75	BASIC WHEEL	WITH RING ADAPTOR	
		4x100	Ø 72,2	45	227 75	BASIC WHEEL	WITH RING ADAPTOR	
		5x98	Ø 72,2	35	155 07	ALFA ROMEO 156/147	AL 581 + B2/B20	
		4x100	Ø 72,2	45	229 75	BASIC WHEEL	WITH RING ADAPTOR	
	8x17 8x18 9x18	4x108	Ø 65,1	16	263 70	CITROEN/PEUGEOT	F00 (-B28)	
		5x112	Ø 72,2	20	331 50	BASIC WHEEL	WITH RING ADAPTOR	WITH TUV
		5x114,3	Ø 79,5	45	244 01	BASIC WHEEL	WITH RING ADAPTOR	
		5x114,3	Ø 79,5	45	303 01	BASIC WHEEL	WITH RING ADAPTOR	
	8 1/2x19 9 1/2x19	5x114,3	Ø 79,5	55	477 01	BASIC WHEEL	WITH RING ADAPTOR	
		5x100	Ø 72,2	20	282 94	BASIC WHEEL	WITH RING ADAPTOR	
EV-R	8x17 8x18 9x18	5x114,3	Ø 79,5	45	234 01	BASIC WHEEL	WITH RING ADAPTOR	
		5x112	Ø 72,2	20	642 50	BASIC WHEEL	WITH RING ADAPTOR	
		5x115	Ø 70,3	40	643 92	CADILLAC		
		5x115	Ø 70,3	40	636 92	CADILLAC		
	8 1/2x19 9 1/2x19	5x114,3	Ø 79,5	45	669 01	BASIC WHEEL	WITH RING ADAPTOR	
		5x114,3	Ø 70,7	28	671 41	MUSTANG		
		5x100	Ø 72,2	20	688 94	BASIC WHEEL	WITH RING ADAPTOR	
		5x114,3	Ø 70,7	25	689 41	MUSTANG		
	9 1/2x19	5x114,3	Ø 70,7	20	690 41	MUSTANG		
		5x114,3	Ø 79,5	45	692 01	BASIC WHEEL	WITH RING ADAPTOR	
EV-S	7x17 8x17	5x108	Ø 63,4	48	693 31	JAGUAR	N01 (-D22)	
		5x112	Ø 72,2	20	639 50	BASIC WHEEL	WITH RING ADAPTOR	
		5x115	Ø 70,3	40	640 92	CADILLAC		
		4x100	Ø 72,2	45	648 75	BASIC WHEEL	WITH RING ADAPTOR	
	7x18	4x108	Ø 65,1	10	644 70	CITROEN/PEUGEOT	F00 (-B28)	
		5x114,3	Ø 79,5	35	649 01	BASIC WHEEL	WITH RING ADAPTOR	
		5x115	Ø 70,3	40	632 92	CADILLAC		
		5x114,3	Ø 79,5	45	673 01	BASIC WHEEL	WITH RING ADAPTOR	
	8x18 9x18	5x114,3	Ø 70,7	28	675 41	MUSTANG		
		5x115	Ø 70,3	40	682 92	CADILLAC		
F20	8x18	5x115	Ø 70,3	40	714 92	CADILLAC		
	9x18	5x114,3	Ø 79,5	45	716 01	BASIC WHEEL	WITH RING ADAPTOR	
	9 1/2x19	5x114,3	Ø 79,5	45	723 01	BASIC WHEEL	WITH RING ADAPTOR	
	8 1/2x20	5x114,3	Ø 79,5	40	726 01	BASIC WHEEL	WITH RING ADAPTOR	
	9 1/2x20	5x115	Ø 70,3	40	726 92	CADILLAC		
HT3	7x15	4x100	Ø 72,2	45	545 75	BASIC WHEEL	WITH RING ADAPTOR	
	7x18	4x100	Ø 72,2	45	505 75	BASIC WHEEL	WITH RING ADAPTOR	
	8x18	4x108	Ø 65,1	10	573 70	CITROEN/PEUGEOT	F00 (-B28)	
		5x114,3	Ø 79,5	35	501 01	BASIC WHEEL	WITH RING ADAPTOR	
IMPERA UDT	9x18	5x114,3	Ø 79,5	45	564 01	BASIC WHEEL	WITH RING ADAPTOR	

MODELLO Model	MIS. Size	INTERASSE P.C.D.	CENTRAGGIO C.B.	ET Offset	CODICE Code	TIPO VETTURA Car Model	KIT	NOTE Notes
IMPERA II	8x19	5x100	Ø 72,2	48	473 79	BASIC WHEEL	WITH RING ADAPTOR	
		5x108	Ø 72,2	42	471 76	BASIC WHEEL	WITH RING ADAPTOR	
		5x114,3	Ø 79,5	25	589 01	BASIC WHEEL	WITH RING ADAPTOR	
		5x100	Ø 72,2	35	496 94	BASIC WHEEL	WITH RING ADAPTOR	
	9x19	5x108	Ø 72,2	42	498 76	BASIC WHEEL	WITH RING ADAPTOR	
		5x110	Ø 72,2	42	498 67	BASIC WHEEL	WITH RING ADAPTOR	
		5x114,3	Ø 79,5	45	500 01	BASIC WHEEL	WITH RING ADAPTOR	
MM-S	8x18	5x120,65	Ø 73,9	20	519 39	JAGUAR	P00 (-D23)	
RAVIA	6 1/2x15 7x15 7x16 7x17	4x100	Ø 72,2	45	431 75	BASIC WHEEL	WITH RING ADAPTOR	
		5x100	Ø 72,2	50	451 79	BASIC WHEEL	WITH RING ADAPTOR	
		4x100	Ø 72,2	45	436 75	BASIC WHEEL	WITH RING ADAPTOR	
		4x100	Ø 72,2	45	422 75	BASIC WHEEL	WITH RING ADAPTOR	
	71/2x18	4x108	Ø 65,1	16	424 70	CITROEN/PEUGEOT	F00 (-B28)	
		4x108	Ø 65,1	25	425 70	PEUGEOT 206/307	F00/F01	
		4x100	Ø 72,2	40	414 75	BASIC WHEEL	WITH RING ADAPTOR	
		4x114,3	Ø 79,5	42	415 01	BASIC WHEEL	WITH RING ADAPTOR	
		5x114,3	Ø 79,5	40	412 01	BASIC WHEEL	WITH RING ADAPTOR	
RAVIA II	8x19	5x108	Ø 72,2	40	278 76	BASIC WHEEL	WITH RING ADAPTOR	
		5x114,3	Ø 79,5	35	277 01	BASIC WHEEL	WITH RING ADAPTOR	
	9x19	5x114,3	Ø 79,5	40	279 01	BASIC WHEEL	WITH RING ADAPTOR	
SPIDER PLUS	6x14	4x108	Ø 72,2	45	773 30	BASIC WHEEL	WITH RING ADAPTOR	
	8x17	5x114,3	Ø 79,5	35	696 01	BASIC WHEEL	WITH RING ADAPTOR	
		5x115	Ø 70,3	40	697 92	CADILLAC		
	8x18	5x115	Ø 70,3	40	757 92	CADILLAC		
T12	7x15 7x17	4x100	Ø 72,2	45	612 75	BASIC WHEEL	WITH RING ADAPTOR	
		4x95,25	Ø 57,1	18	764 73	MG	V00 (-D22)	
		4x100	Ø 57,1	18	764 15	BMW 3 fino/untill '90	A00 (-B21)	
		4x100	Ø 72,2	45	611 75	BASIC WHEEL	WITH RING ADAPTOR	
	7x18 8x19	4x108	Ø 65,1	10	598 70	CITROEN/PEUGEOT	F00 (-B28)	
		4x100	Ø 72,2	42	783 75	BASIC WHEEL	WITH RING ADAPTOR	
		4x108	Ø 72,2	42	783 30	FORD	V00 (-D22)	
		4x108	Ø 65,1	20	781 70	CITROEN/PEUGEOT	F00 (-B28)	
		4x108	Ø 65,1	27	782 70	PEUGEOT 206/307	F00/F01	
UNO	7x15	5x100	Ø 56,1	45	400 82	BASIC WHEEL	WITH RING ADAPTOR	
	8x18	5x114,3	Ø 79,5	40	396 01	BASIC WHEEL	WITH RING ADAPTOR	

## KIT ANELLI RIDUZIONE CENTRAGGIO (1 KIT OGNI 4 RUOTE)

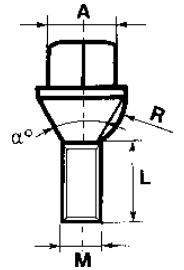
ASSEMBLY KIT FOR WHEELS MOUNTING CENTERING ADAPTING RINGS (ONE KIT EVERY 4 WHEELS)

CODE KIT Kit Code	QUANTITA' Quantity	ANELLO TIPO Ring Type	QUANTITA' Quantity	BULLONI/DADI Bolts/Nuts
A00	=	-	NR. 20	B21
A10	=	NR. 4	NR. 20	B34
B10	=	NR. 4	NR. 20	B21
F00	=	-	NR. 16	B28
F01	=	-	NR. 16	B29
F02	=	-	NR. 16	B21
F03	=	-	NR. 20	B2
F04	=	-	NR. 20	B25
F05	=	-	NR. 20	B29
F06	=	-	NR. 16	B2
F07	=	-	NR. 16	B27
F08	=	-	NR. 20	B27
F09	=	-	NR. 16	B34
F10	=	-	NR. 16	B25
F11	=	-	NR. 20	B20
F12	=	-	NR. 16	B26
G00	=	-	NR. 16	D27
G01	=	-	NR. 20	D27
G02	=	-	NR. 16	D30
G03	=	-	NR. 20	D13
G10	=	NR. 4	NR. 16	D28
G11	=	NR. 4	NR. 20	D28
G12	=	NR. 4	NR. 16	D31
G20	=	NR. 4	NR. 16	D22
G21	=	NR. 4	NR. 16	D26
G22	=	NR. 4	NR. 20	D22
G30	=	NR. 4	NR. 20	D27
G31	=	NR. 4	NR. 16	D25
G40	=	NR. 4	NR. 20	D27
N00	=	-	NR. 20	B34
N01	=	-	NR. 20	D22
N10	=	NR. 4	NR. 20	D27
P00	=	-	NR. 20	D23
P01	=	-	NR. 20	D30
P02	=	-	NR. 24	D22
P03	=	-	NR. 24	D25
P04	=	-	NR. 24	D27
P05	=	-	NR. 20	D25
P06	=	-	NR. 20	D28
P07	=	-	NR. 16	D20
R00	=	-	NR. 16	B24
R10	=	NR. 4	NR. 16	D28
R11	=	NR. 4	NR. 16	D31
R20	=	NR. 4	NR. 16	B21
R30	=	NR. 4	NR. 16	B21
R31	=	NR. 4	NR. 16	D22
R40	=	NR. 4	NR. 16	D22
R41	=	NR. 4	NR. 16	D27
R42	=	NR. 4	NR. 16	D26
R43	=	NR. 4	NR. 16	D30
R50	=	NR. 4	NR. 16	D27
R51	=	NR. 4	NR. 16	D30
R52	=	NR. 4	NR. 16	B21
R60	=	NR. 4	NR. 16	D25
R61	=	NR. 4	NR. 16	D32
R62	=	NR. 4	NR. 16	D22
V00	=	-	NR. 16	D22
V01	=	-	NR. 16	D26
V02	=	-	NR. 16	D32
V03	=	-	NR. 16	D29
V04	=	-	NR. 16	D25
V05	=	-	NR. 16	D31
V06	=	-	NR. 16	D28
V10	=	NR. 4	NR. 16	B34

## ANELLI RIDUZIONE CENTRAGGIO/CENTERING ADAPTING RING

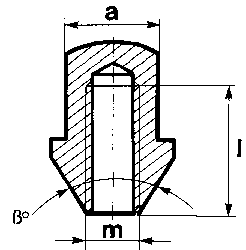
(SOLO PER MODELLI/ONLY FOR MODELS: CHRONOS - CUP1 - CUP2 - CUP3)

COLORE Colour	BIANCO White	GIALLO Yellow	AZZURRO Blue	VERDE Green	ROSSO Red	NERO Black
Ø ESTERNO/Ø Outer	74.1	67.1	66.6	63.5	60.1	57.1
72.6	B1					
66.1		G1				
64.1		G2				
60.1		G3				
59.6		G4				
59.1					R1	
57.1			A1	V1	R2	
56.6					R3	
56.1					R4	
54.1					R5	N1



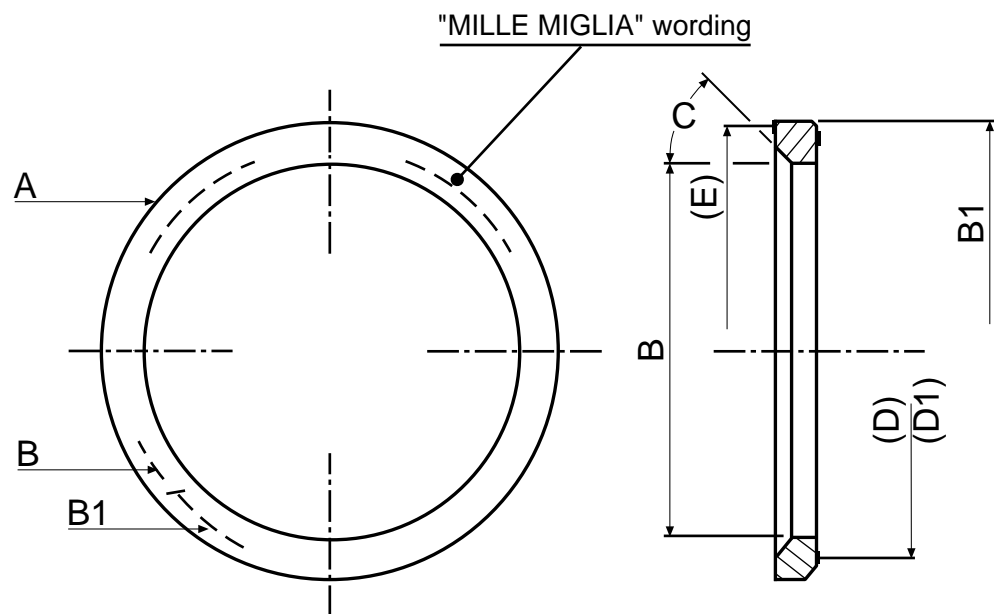
### BULLONI BOLTS

	A	M	L	α°	R
B2	19	12x1.25	34	60°	-
B20	17	12x1.25	34	60°	-
B21	17	12x1.5	27	60°	-
B23	17	14x1.5	27	-	12
B24	19	12x1.5	27	60°	-
B25	19	14x1.5	30	60°	-
B26	17	12x1.25	24	60°	-
B27	19	12x1.25	37	60°	-
B28	19	12x1.25	24	60°	-
B29	19	12x1.25	28	60°	-
B34	17	14x1.5	30	60°	-



### DADI NUTS

	A	M	L	β°
D13	19	14x1.5	27	60°
D20	17	12x1.25	26	60°
D22	19	12x1.5	26	60°
D23	19	1/2"UNF	24	60°
D25	19	12x1.25	26	60°
D26	19	12x1.5	tot.	60°
D27	21	12x1.5	26	60°
D28	21	12x1.25	26	60°
D29	19	12x1.5	33.5	60°
D30	21	12x1.5	tot.	60°
D31	21	12x1.25	tot.	60°
D32	19	12x1.25	27	60°



A) COD. ANELLO		B	B1	Cx45°	D	D1	E
AL541	PL541	Ø54.1	Ø72.2	/	54.1		
AL561	PL561	Ø56.1	Ø72.2	/	56.1		
AL565	PL565	Ø56.5	Ø72.2	/	56.5		
AL571	PL571	Ø57.1	Ø72.2	2,5	57.1		
AL581	PL581	Ø58.1	Ø72.2	/	58.1		
AL586		Ø58.6	Ø72.2	/	58.6		
AL591	PL591	Ø59.1	Ø72.2	/	59.1		
AL596		Ø59.6	Ø72.2	/	59.6		
AL601	PL601	Ø60.1	Ø72.2	/	60.1		
AL634	PL634	Ø63.4	Ø72.2	/			63.4
AL641		Ø64.1	Ø72.2	/			64.1
AL651	PL651	Ø65.1	Ø72.2	/			65.1
AL661		Ø66.1	Ø72.2	/			66.1
AL666	PL666	Ø66.6	Ø72.2	/			66.6
AL671		Ø67.1	Ø72.2	/			67.1
AL565/2	PL565/2	Ø56.5	Ø79.5	/		56.5/2	
	PL596/2	Ø59.6	Ø79.5	/		59.6/2	
AL601/2	PL601/2	Ø60.1	Ø79.5	/		60.1/2	
AL641/2	PL641/2	Ø64.1	Ø79.5	/		64.1/2	
AL661/2	PL661/2	Ø66.1	Ø79.5	/		66.1/2	
AL666/2	PL666/2	Ø66.6	Ø79.5	/		66.6/2	
AL671/2	PL671/2	Ø67.1	Ø79.5	/		67.1/2	
AL704	PL704	Ø70.4	Ø79.5	/		70.4	
AL708		Ø70.8	Ø79.5	2		70.8	
AL716	PL716	Ø71.6	Ø79.5	/		71.6	
AL726	PL726	Ø72.6	Ø79.5	1		72.6	
AL741	PL741	Ø74.1	Ø79.5	1		74.1	

• Le nostre ruote sono costruite aderendo il più possibile alle specifiche tecniche delle Case automobilistiche. La Due Emme-mille miglia declina ogni responsabilità per uso ed applicazioni improprie del suo prodotto o per assemblaggi ed adattamenti non illustrati nel suo catalogo generale.

• Our wheels are manufactured complying with the major car manufactures specifications. Due Emme-mille miglia Co. does not undertake any responsibility for unadequate fitments or unproper adjustment not mentioned on official catalog.

